

Relatório Resumido de Execução Orçamentária
Prefeitura Municipal de Terra Nova - BA (Poder Executivo)

Orçamentos Fiscal e da Seguridade Social

CNPJ:

Exercício: 2024

Período de referência: 6º bimestre

RREO-Anexo 01 | Tabela 1.0 - Balanço Orçamentário

Receitas Orçamentárias	Estágios da Receita Orçamentária						SALDO (e-c)
	PREVISÃO INICIAL	PREVISÃO ATUALIZADA (a)	RECEITAS REALIZADAS			% (c/a)	
			No Bimestre (b)	% (b/a)	Até o Bimestre (c)		
Receitas Orçamentárias	-	-	-	-	-	-	-
RECEITAS (EXCETO INTRA-ORÇAMENTÁRIAS) (I)	87.650.000,00	87.650.000,00	13.322.248,36	15,20	66.569.402,43	75,95	21.080.597,57
RECEITAS CORRENTES	63.728.000,00	63.728.000,00	12.006.130,65	18,84	59.850.599,82	93,92	3.877.400,18
IMPOSTOS, TAXAS E CONTRIBUIÇÕES DE MELHORIA	2.759.000,00	2.759.000,00	495.461,53	17,96	2.667.596,22	96,69	91.403,78
Impostos	2.287.000,00	2.287.000,00	484.314,67	21,18	2.442.535,80	106,80	-155.535,80
Taxas	472.000,00	472.000,00	11.146,86	2,36	225.060,42	47,68	246.939,58
Contribuição de Melhoria							
CONTRIBUIÇÕES	1.303.000,00	1.303.000,00	190.893,62	14,65	1.187.965,18	91,17	115.034,82
Contribuições Sociais							
Contribuições Econômicas							
Contribuições para Entidades Privadas de Serviço Social e de Formação Profissional							
Contribuição para o Custeio do Serviço de Iluminação Pública	1.303.000,00	1.303.000,00	190.893,62	14,65	1.187.965,18	91,17	115.034,82
RECEITA PATRIMONIAL	347.000,00	347.000,00	19.928,14	5,74	154.411,82	44,50	192.588,18
Exploração do Patrimônio Imobiliário do Estado							
Valores Mobiliários	347.000,00	347.000,00	19.928,14	5,74	154.411,82	44,50	192.588,18
Delegação de Serviços Públicos mediante Concessão, Permissão, Autorização ou Licença							
Exploração de Recursos Naturais							
Exploração do Patrimônio Intangível							
Cessão de Direitos							
Demais Receitas Patrimoniais							
RECEITA AGROPECUÁRIA							
RECEITA INDUSTRIAL							
RECEITA DE SERVIÇOS	10.000,00	10.000,00	0,00	0,00	0,00	0,00	10.000,00
Serviços Administrativos e Comerciais Gerais							
Serviços e Atividades Referentes à Navegação e ao Transporte							
Serviços e Atividades Referentes à Saúde	10.000,00	10.000,00	0,00	0,00	0,00	0,00	10.000,00
Serviços e Atividades Financeiras							
Outros Serviços							
TRANSFERÊNCIAS CORRENTES	59.305.000,00	59.305.000,00	11.292.074,82	19,04	55.831.925,24	94,14	3.473.074,76
Transferências da União e de suas Entidades	41.237.000,00	41.237.000,00	7.968.099,16	19,32	38.954.750,81	94,47	2.282.249,19
Transferências dos Estados e do Distrito Federal e de suas Entidades	5.962.000,00	5.962.000,00	1.241.473,16	20,82	5.787.467,72	97,07	174.532,28
Transferências dos Municípios e de suas Entidades							
Transferências de Instituições Privadas	0,00	0,00	0,00		2.167,57		-2.167,57
Transferências de Outras Instituições Públicas	12.106.000,00	12.106.000,00	2.082.502,50	17,20	11.087.539,14	91,59	1.018.460,86
Transferências do Exterior							
Demais Transferências Correntes							
OUTRAS RECEITAS CORRENTES	4.000,00	4.000,00	7.772,54	194,31	8.701,36	217,53	-4.701,36
Multas Administrativas, Contratuais e Judiciais	4.000,00	4.000,00	0,00	0,00	528,82	13,22	3.471,18
Indenizações, Restituições e Ressarcimentos							
Bens, Direitos e Valores Incorporados ao Patrimônio Público	0,00	0,00	7.772,54		8.172,54		-8.172,54
Multas e Juros de Mora das Receitas de Capital							
Demais Receitas Correntes							

Relatório Resumido de Execução Orçamentária
Prefeitura Municipal de Terra Nova - BA (Poder Executivo)
Orçamentos Fiscal e da Seguridade Social
CNPJ:
Exercício: 2024
Período de referência: 6º bimestre

Receitas Orçamentárias	Estágios da Receita Orçamentária				PREVISÃO ATUALIZADA (a)	RECEITAS REALIZADAS			SALDO (a-c)
	PREVISÃO INICIAL	No Bimestre (b)	% (b/a)	Até o Bimestre (c)		% (c/a)			
RECEITAS DE CAPITAL	23.922.000,00	1.316.117,71	5,50	6.718.802,61	28,09	17.203.197,39			
OPERAÇÕES DE CRÉDITO - Mercado Interno	0,00	0,00		0,00		0,00		0,00	
Operações de Crédito - Mercado Externo								0,00	
ALIENAÇÃO DE BENS	200.000,00	0,00	0,00	514.000,00	257,00	-314.000,00		0,00	
Alienação de Bens Móveis	100.000,00	0,00	0,00	514.000,00	514,00	-414.000,00		0,00	
Alienação de Bens Imóveis	100.000,00	0,00	0,00	0,00	0,00	100.000,00		0,00	
AMORTIZAÇÕES DE EMPRÉSTIMOS								0,00	
TRANSFERÊNCIAS DE CAPITAL	23.722.000,00	1.316.117,71	5,55	6.204.802,61	26,16	17.517.197,39		0,00	
Transferências da União e de suas Entidades	22.822.000,00	1.316.117,71	5,77	6.204.802,61	27,19	16.617.197,39		0,00	
Transferências dos Municípios e de suas Entidades	900.000,00	0,00	0,00	0,00	0,00	900.000,00		0,00	
Transferências de Instituições Privadas								0,00	
Transferências de Outras Instituições Públicas								0,00	
Transferências do Exterior								0,00	
Demais Transferências de Capital								0,00	
OUTRAS RECEITAS DE CAPITAL	0,00	0,00	0,00	0,00	0,00	0,00		0,00	
Integralização do Capital Social								0,00	
Remuneração das Disponibilidades do Tesouro								0,00	
Resgate de Títulos do Tesouro								0,00	
Demais Receitas de Capital								0,00	
RECEITAS (INTRA-ORÇAMENTÁRIAS) (II)								0,00	
SUBTOTAL DAS RECEITAS (III) = (I + II)	87.650.000,00	13.322.248,36	15,20	66.569.402,43	75,95	21.080.597,57		0,00	
OPERAÇÕES DE CRÉDITO/REFINANCIAMENTO (IV)	0,00	0,00	0,00	0,00	0,00	0,00		0,00	
Operações de Crédito - Mercado Interno	0,00	0,00	0,00	0,00	0,00	0,00		0,00	
Mobiliária								0,00	
Contratual								0,00	
Operações de Crédito - Mercado Externo	0,00	0,00	0,00	0,00	0,00	0,00		0,00	
Mobiliária								0,00	
Contratual								0,00	
TOTAL DAS RECEITAS (V) = (III + IV)	87.650.000,00	13.322.248,36	15,20	66.569.402,43	75,95	21.080.597,57		0,00	
DÉFICIT (VI)				1.504.874,14					
TOTAL COM DÉFICIT (VII) = (V + VI)	87.650.000,00	13.322.248,36	15,20	68.074.276,57	77,67				
SALDOS DE EXERCÍCIOS ANTERIORES									
Recursos Arrecadados em Exercícios Anteriores - RPPS	0,00	0,00	0,00	0,00	0,00				
Superávit Financeiro Utilizado para Créditos Adicionais									

RREO-Anexo 01 | Tabela 1.0 - Balanço Orçamentário

Despesas Orçamentárias	Estágios da Despesa Orçamentária							INSCRITAS EM RESTOS A PAGAR NÃO PROCESSADOS (K)
	DOTAÇÃO INICIAL (I)	DOTAÇÃO ATUALIZADA (II)	DESPESAS EMPENHADAS NO BIMESTRE	DESPESAS LIQUIDADAS NO BIMESTRE	DESPESAS PAGAS ATÉ O BIMESTRE (I)	SALDO (I) = (e-ii)	SALDO (I) = (e-ii)	
DESPESAS (EXCETO INTRA-ORÇAMENTÁRIAS) (VIII)	87.650.000,00	68.506.500,00	-12.098.277,80	68.074.276,57	20.432.223,43	8.423.070,24	68.074.276,57	20.432.223,43
								67.498.461,03
								0,00

Relatório Resumido de Execução Orçamentária
Prefeitura Municipal de Terra Nova - BA (Poder Executivo)
Orçamentos Fiscal e da Seguridade Social
CNPJ:
Exercício: 2024
Período de referência: 6º bimestre

Despesas Orçamentárias	Estágios da Despesa Orçamentária										INSCRITAS EM RESTOS A PAGAR NÃO PROCESSADOS (k)
	DOTAÇÃO INICIAL (d)	DOTAÇÃO ATUALIZADA (e)	DESPESAS EMPENHADAS NO BIMESTRE	DESPESAS EMPENHADAS ATÉ O BIMESTRE (f)	SALDO (g) = (e-f)	DESPESAS LIQUIDADAS NO BIMESTRE	DESPESAS LIQUIDADAS ATÉ O BIMESTRE (h)	SALDO (i) = (e-h)	DESPESAS PAGAS ATÉ O BIMESTRE (j)	% (j/i)	
DESPESAS CORRENTES	59.563.000,00	73.625.059,00	-8.633.874,29	57.874.434,98	15.750.624,02	7.069.407,48	57.874.434,98	15.750.624,02	57.765.118,44	0,00	0,00
PESSOAL E ENCARGOS SOCIAIS	36.840.600,00	37.812.925,00	297.099,73	34.783.882,70	3.029.042,30	6.190.075,20	34.783.882,70	3.029.042,30	34.713.044,98	0,00	0,00
JUROS E ENCARGOS DA DÍVIDA	10.000,00	0,00	0,00	0,00	0,00	0,00	0,00	0,00	0,00	0,00	0,00
OUTRAS DESPESAS CORRENTES	22.717.400,00	35.812.134,00	-8.930.974,02	23.090.562,28	12.721.581,72	879.332,28	23.090.562,28	12.721.581,72	23.055.073,46	0,00	0,00
DESPESAS DE CAPITAL	27.447.000,00	14.881.241,00	-3.464.403,51	10.199.841,59	4.681.399,41	1.353.662,76	10.199.841,59	4.681.399,41	9.730.342,59	0,00	0,00
INVESTIMENTOS	26.647.000,00	11.989.741,00	-3.282.003,14	7.360.891,96	4.628.849,04	1.137.490,20	7.360.891,96	4.628.849,04	6.891.392,96	0,00	0,00
INVERSÕES FINANCEIRAS					0,00			0,00			
AMORTIZAÇÃO DA DÍVIDA	800.000,00	2.891.500,00	-182.400,37	2.838.949,63	52.550,37	216.172,56	2.838.949,63	52.550,37	2.838.949,63	0,00	0,00
RESERVA DE CONTINGÊNCIA	640.000,00	200,00			200,00			200,00			
DESPESAS (INTRA-ORÇAMENTÁRIAS) (IX)					0,00			0,00			
SUBTOTAL DAS DESPESAS (X) = (VIII + IX)	87.650.000,00	88.506.500,00	-12.098.277,80	66.074.276,57	20.432.223,43	8.423.070,24	66.074.276,57	20.432.223,43	67.498.461,03	0,00	0,00
AMORTIZAÇÃO DA DÍVIDA / REFINANCIAMENTO (XI)	0,00	0,00	0,00	0,00	0,00	0,00	0,00	0,00	0,00	0,00	0,00
Amortização da Dívida Interna	0,00	0,00	0,00	0,00	0,00	0,00	0,00	0,00	0,00	0,00	0,00
Dívida Mobiliária					0,00			0,00			
Dívida Contratual					0,00			0,00			
Amortização da Dívida Externa	0,00	0,00	0,00	0,00	0,00	0,00	0,00	0,00	0,00	0,00	0,00
Dívida Mobiliária					0,00			0,00			
Dívida Contratual					0,00			0,00			
TOTAL DAS DESPESAS (XII) = (X + XI)	87.650.000,00	88.506.500,00	-12.098.277,80	66.074.276,57	20.432.223,43	8.423.070,24	66.074.276,57	20.432.223,43	67.498.461,03	0,00	0,00
SUPERÁVIT (XIII)											
TOTAL COM SUPERÁVIT (XIV) = (XII + XIII)	87.650.000,00	88.506.500,00	-12.098.277,80	66.074.276,57	20.432.223,43	8.423.070,24	66.074.276,57	20.432.223,43	67.498.461,03	0,00	0,00
RESERVA DO RPPS											

RREO-Anexo 01 | Tabela 1.0 - Balanço Orçamentário

Recargas Intra-Orçamentárias	Estágios da Receita Intra-Orçamentária				SALDO (a-c)
	PREVISÃO INICIAL	PREVISÃO ATUALIZADA (a)	RECEITAS REALIZADAS	% (b/a)	
			No Bimestre (b)	Até o Bimestre (c)	
Recargas Intra-Orçamentárias					
RECEITAS (INTRA-ORÇAMENTÁRIAS) (II)	0,00	0,00	0,00	0,00	0,00
RECEITAS CORRENTES	0,00	0,00	0,00	0,00	0,00
IMPOSTOS, TAXAS E CONTRIBUIÇÕES DE MELHORIA	0,00	0,00	0,00	0,00	0,00
Impostos					
Taxas					
Contribuição de Melhoria					
CONTRIBUIÇÕES	0,00	0,00	0,00	0,00	0,00
Contribuições Sociais					
Contribuições Econômicas					
Contribuições para Entidades Privadas de Serviço Social e de Formação Profissional					
Contribuição para o Custeio do Serviço de Iluminação Pública					
RECEITA PATRIMONIAL	0,00	0,00	0,00	0,00	0,00
Exploração do Patrimônio Imobiliário do Estado					
Valores Mobiliários					
Delegação de Serviços Públicos Mediante Concessão, Permissão, Autorização ou Licença					
Exploração de Recursos Naturais					

Relatório Resumido de Execução Orçamentária
Prefeitura Municipal de Terra Nova - BA (Poder Executivo)
Orçamentos Fiscal e da Seguridade Social
CNPJ:
Exercício: 2024
Período de referência: 6º bimestre

Recetas Intra-Orçamentárias	Estágios da Receita Intra-Orçamentária				PREVISÃO ATUALIZADA (e)	RECEITAS REALIZADAS			SALDO (a-c)
	PREVISÃO INICIAL	No Bimestre (b)	% (b/a)	Até o Bimestre (c)		% (c/a)			
Exploração do Patrimônio Intangível									
Cessão de Direitos									
Demais Receitas Patrimoniais									
RECEITA AGROPECUÁRIA									
RECEITA INDUSTRIAL									
RECEITA DE SERVIÇOS	0,00	0,00	0,00	0,00	0,00	0,00	0,00	0,00	0,00
Serviços Administrativos e Comerciais Gerais									
Serviços e Atividades Referentes à Navegação e ao Transporte									
Serviços e Atividades Referentes à Saúde									
Serviços e Atividades Financeiras									
Outros Serviços									
TRANSFERÊNCIAS CORRENTES	0,00	0,00	0,00	0,00	0,00	0,00	0,00	0,00	0,00
Transferências da União e de suas Entidades									
Transferências dos Estados e do Distrito Federal e de suas Entidades									
Transferências dos Municípios e de suas Entidades									
Transferências de Instituições Privadas									
Transferências de Outras Instituições Públicas									
Transferências do Exterior									
Demais Transferências Correntes									
OUTRAS RECEITAS CORRENTES	0,00	0,00	0,00	0,00	0,00	0,00	0,00	0,00	0,00
Multas Administrativas, Contratuais e Judiciais									
Indenizações, Restituições e Ressarcimentos									
Bens, Direitos e Valores Incorporados ao Patrimônio Público									
Multas e Juros de Mora das Receitas de Capital									
Demais Receitas Correntes									
RECEITAS DE CAPITAL	0,00	0,00	0,00	0,00	0,00	0,00	0,00	0,00	0,00
OPERAÇÕES DE CRÉDITO	0,00	0,00	0,00	0,00	0,00	0,00	0,00	0,00	0,00
Operações de Crédito - Mercado Interno									
Operações de Crédito - Mercado Externo									
ALIEÇÃO DE BENS	0,00	0,00	0,00	0,00	0,00	0,00	0,00	0,00	0,00
Alienação de Bens Móveis									
Alienação de Bens Imóveis									
Alienação de Bens Intangíveis									
AMORTIZAÇÕES DE EMPRÉSTIMOS									
TRANSFERÊNCIAS DE CAPITAL	0,00	0,00	0,00	0,00	0,00	0,00	0,00	0,00	0,00
Transferências da União e de suas Entidades									
Transferências dos Estados e do Distrito Federal e de suas Entidades									
Transferências dos Municípios e de suas Entidades									
Transferências de Instituições Privadas									
Transferências de Outras Instituições Públicas									
Transferências do Exterior									
Demais Transferências de Capital									
OUTRAS RECEITAS DE CAPITAL	0,00	0,00	0,00	0,00	0,00	0,00	0,00	0,00	0,00
Integralização do Capital Social									
Remuneração das Disponibilidades do Tesouro									
Resgate de Títulos do Tesouro									

Relatório Resumido de Execução Orçamentária

Prefeitura Municipal de Terra Nova - BA (Poder Executivo)

Orçamentos Fiscal e da Seguridade Social

CNPJ:

Exercício: 2024

Período de referência: 6º bimestre

Demais Receitas de Capital	Estágios da Receita Intra-Orçamentária				SALDO (a-c)
	PREVISÃO INICIAL	PREVISÃO ATUALIZADA (e)	No Bimestre (b)	% (b/a)	
Receitas Intra-Orçamentárias				RECETAS REALIZADAS	
				% (b/a)	% (c/a)
				Até o Bimestre (c)	

RREO-Anexo 01 | Tabela 1.0 - Balanço Orçamentário

Despesas Intra-Orçamentárias	Estágios da Despesa Intra-Orçamentária									
	DOTAÇÃO INICIAL (d)	DOTAÇÃO ATUALIZADA (e)	DESPESAS EMPENHADAS NO BIMESTRE	DESPESAS EMPENHADAS ATÉ O BIMESTRE (f)	SALDO (g) = (e-f)	DESPESAS LIQUIDADAS NO BIMESTRE	DESPESAS LIQUIDADAS ATÉ O BIMESTRE (h)	SALDO (i) = (g-h)	DESPESAS PAGAS ATÉ O BIMESTRE (j)	INSCRITAS EM RESTOS A PAGAR NÃO PROCESSADOS (k)
Despesas Intra-Orçamentárias										
DESPESAS (INTRA-ORÇAMENTÁRIAS) (IX)	0,00	0,00	0,00	0,00	0,00	0,00	0,00	0,00	0,00	0,00
DESPESAS CORRENTES	0,00	0,00	0,00	0,00	0,00	0,00	0,00	0,00	0,00	0,00
PESSOAL E ENCARGOS SOCIAIS										
JUROS E ENCARGOS DA DÍVIDA										
OUTRAS DESPESAS CORRENTES										
DESPESAS DE CAPITAL	0,00	0,00	0,00	0,00	0,00	0,00	0,00	0,00	0,00	0,00
INVESTIMENTOS										
INVERSÕES FINANCEIRAS										
AMORTIZAÇÃO DA DÍVIDA										
RESERVA DE CONTINGÊNCIA										

Relatório Resumido de Execução Orçamentária

Prefeitura Municipal de Terra Nova - BA (Poder Executivo)

Orçamentos Fiscal e da Seguridade Social

CNPJ:

Exercício: 2024

Período de referência: 6º bimestre

RREO-Anexo 01 | Tabela 1.0 - Balanço Orçamentário

Notas Explicativas	Valores
	31/12/2024
Notas Explicativas	-
Notas Explicativas	-

Relatório Resumido de Execução Orçamentária
Prefeitura Municipal de Terra Nova - BA (Poder Executivo)

Orçamentos Fiscal e da Seguridade Social

CNPJ:

Exercício: 2024

Período de referência: 6º bimestre

RREO-Anexo 02 | Tabela 2.0 - Demonstrativo da Execução das Despesas por Função/Subfunção | Total das Despesas Exceto Intra-Orçamentárias

Função/Subfunção	Execução da Despesa										
	DOTAÇÃO INICIAL	DOTAÇÃO ATUALIZADA (a)	DESPESAS EMPENHADAS NO BIMESTRE	DESPESAS EMPENHADAS O BIMESTRE (b)	% (b/cotab) b	SALDO (c) = (a-b)	DESPESAS LIQUIDADAS NO BIMESTRE	DESPESAS LIQUIDADAS O BIMESTRE (d)	% (d/cotab) d	SALDO (e) = (a-d)	INSCRITAS EM RESTOS A PAGAR NÃO PROCESSADOS (f)
DESPESAS (EXCETO INTRA-ORÇAMENTÁRIAS) (1)	87.650.000,00	88.506.500,00	-12.098.277,78	68.074.276,57	100,00	20.432.223,43	8.423.070,24	68.074.276,57	100,00	20.432.223,43	0,00
Legislativa	2.400.000,00	2.400.000,00	3.631,79	2.066.926,46	3,04	333.073,54	366.134,20	2.066.926,46	3,04	333.073,54	0,00
Ação Legislativa	2.400.000,00	2.400.000,00	3.631,79	2.066.926,46	3,04	333.073,54	366.134,20	2.066.926,46	3,04	333.073,54	0,00
Controle Externo											
RU01 - Administração Geral											
RU01 - Demais Subfunções											
Judiciária	293.300,00	300.300,00	-67.590,06	221.799,51	0,33	78.500,49	-7.598,98	221.799,51	0,33	78.500,49	0,00
Ação Judiciária	293.300,00	300.300,00	-67.590,06	221.799,51	0,33	78.500,49	-7.598,98	221.799,51	0,33	78.500,49	0,00
Defesa do Interesse Público no Processo Judiciário											
RU02 - Administração Geral											
RU02 - Demais Subfunções											
Essencial à Justiça	0,00	0,00	0,00	0,00	0,00	0,00	0,00	0,00	0,00	0,00	0,00
Defesa da Ordem Jurídica											
Representação Judicial e Extrajudicial											
RU03 - Administração Geral											
RU03 - Demais Subfunções											
Administração	14.957.900,00	19.423.321,00	-4.094.849,43	14.694.323,69	21,59	4.728.997,31	438.335,43	14.694.323,69	21,59	4.728.997,31	0,00
Planejamento e Orçamento											
RU04 - Administração Geral	14.675.300,00	19.183.821,00	-4.047.316,89	14.529.077,03	21,34	4.654.743,97	413.959,43	14.529.077,03	21,34	4.654.743,97	0,00
Administração Financeira											
Controle Interno	265.600,00	239.500,00	-47.532,54	165.246,66	0,24	74.253,34	22.376,00	165.246,66	0,24	74.253,34	0,00
Normalização e Fiscalização											
Tecnologia da Informação											
Ordenamento Territorial											
Formação de Recursos Humanos											
Administração de Receitas											
Administração de Concessões											
Comunicação Social											
RU04 - Demais Subfunções	17.000,00	0,00	0,00	0,00	0,00	0,00	0,00	0,00	0,00	0,00	0,00
Defesa Nacional											
Defesa Aérea											
Defesa Naval											
Defesa Terrestre											
RU05 - Administração Geral											
RU05 - Demais Subfunções	8.000,00	0,00	0,00	0,00	0,00	0,00	0,00	0,00	0,00	0,00	0,00
Segurança Pública											
Policamento											
Defesa Civil											
Informação e Inteligência											
RU06 - Administração Geral											
RU06 - Demais Subfunções											
Relações Exteriores											
Relações Diplomáticas											
Cooperação Internacional											
RU07 - Administração Geral											
RU07 - Demais Subfunções											
Assistência Social	2.349.800,00	2.256.400,00	-199.220,49	1.555.127,67	2,28	701.272,33	336.097,04	1.555.127,67	2,28	701.272,33	0,00
Assistência ao Idoso	39.000,00	6.000,00	0,00	0,00	0,00	6.000,00	0,00	0,00	0,00	6.000,00	0,00
Assistência ao Portador de Deficiência	8.000,00	0,00	0,00	0,00	0,00	0,00	0,00	0,00	0,00	0,00	0,00
Assistência à Criança e ao Adolescente	410.000,00	275.500,00	-43.400,00	226.129,53	0,33	49.370,47	47.617,00	226.129,53	0,33	49.370,47	0,00
Assistência Comunitária	1.197.100,00	1.168.700,00	802,17	769.031,30	1,13	399.668,70	246.708,21	769.031,30	1,13	399.668,70	0,00

Relatório Resumido de Execução Orçamentária
Prefeitura Municipal de Terra Nova - BA (Poder Executivo)
Orçamentos Fiscal e da Seguridade Social
CNPJ:
Exercício: 2024
Período de referência: 6º bimestre

Função/Subfunção	Execução da Despesa									
	DOTAÇÃO INICIAL	DOTAÇÃO ATUALIZADA (a)	DESPESAS EMPENHADAS NO BIMESTRE	DESPESAS EMPENHADAS ATÉ O BIMESTRE (b)	% (b/total b)	SALDO (c) = DESPESAS LIQUIDADAS NO BIMESTRE	DESPESAS LIQUIDADAS ATÉ O BIMESTRE (d)	% (d/total d)	SALDO (e) = PAGAMENTOS PROCESSADOS (f)	INSCRITAS EM RESTOS A PAGAR NÃO PROCESSADOS (f)
FU08 - Administração Geral	680.700,00	680.200,00	-156.622,66	17.009.013,82	0,82	41.771,83	559.966,84	0,82	246.233,16	0,00
FU08 - Demais Subfunções	15.000,00	0,00	0,00	11.510.056,22	0,00	0,00	0,00	0,00	0,00	0,00
Previdência Social	0,00	0,00	0,00	904.440,80	0,00	0,00	0,00	0,00	0,00	0,00
Previdência Básica	0,00	0,00	0,00	187.593,41	0,00	0,00	0,00	0,00	0,00	0,00
Previdência do Regime Estatutário	0,00	0,00	0,00	0,00	0,00	0,00	0,00	0,00	0,00	0,00
Previdência Complementar	0,00	0,00	0,00	0,00	0,00	0,00	0,00	0,00	0,00	0,00
Previdência Especial	0,00	0,00	0,00	0,00	0,00	0,00	0,00	0,00	0,00	0,00
FU09 - Administração Geral	29.145.500,00	23.745.544,00	-5.004.220,48	17.009.013,82	24,99	6.734.530,18	17.009.013,82	24,99	6.734.530,18	0,00
FU09 - Demais Subfunções	11.206.000,00	14.367.236,00	-2.011.033,19	11.510.056,22	16,91	2.857.179,78	11.510.056,22	16,91	2.857.179,78	0,00
Aterragem Básica	2.084.000,00	1.934.708,00	-795.203,21	904.440,80	1,33	1.030.267,20	904.440,80	1,33	1.030.267,20	0,00
Assistência Hospitalar e Ambulatorial	178.000,00	312.000,00	-135.955,23	124.406,59	0,18	187.593,41	124.406,59	0,18	187.593,41	0,00
Suporte Profilático e Terapêutico	580.000,00	355.000,00	0,00	0,00	0,00	355.000,00	0,00	0,00	355.000,00	0,00
Vigilância Sanitária	663.000,00	955.100,00	-80.323,57	448.087,28	0,66	107.012,72	448.087,28	0,66	107.012,72	0,00
Vigilância Epidemiológica	0,00	0,00	0,00	0,00	0,00	0,00	0,00	0,00	0,00	0,00
Alimentação e Nutrição	3.003.500,00	1.923.500,00	-532.735,15	1.232.953,69	1,81	690.546,31	1.232.953,69	1,81	690.546,31	0,00
FU10 - Administração Geral	11.431.000,00	4.295.000,00	-1.448.970,13	2.769.069,24	4,10	1.505.930,76	2.769.069,24	4,10	1.505.930,76	0,00
FU10 - Demais Subfunções	0,00	0,00	0,00	0,00	0,00	0,00	0,00	0,00	0,00	0,00
Trabalho	0,00	0,00	0,00	0,00	0,00	0,00	0,00	0,00	0,00	0,00
Proteção e Benefícios ao Trabalhador	0,00	0,00	0,00	0,00	0,00	0,00	0,00	0,00	0,00	0,00
Relações de Trabalho	0,00	0,00	0,00	0,00	0,00	0,00	0,00	0,00	0,00	0,00
Empregabilidade	0,00	0,00	0,00	0,00	0,00	0,00	0,00	0,00	0,00	0,00
Fomento ao Trabalho	0,00	0,00	0,00	0,00	0,00	0,00	0,00	0,00	0,00	0,00
FU11 - Administração Geral	23.953.500,00	27.380.700,00	395.574,23	23.605.315,59	34,68	3.775.384,41	23.605.315,59	34,68	3.775.384,41	0,00
FU11 - Demais Subfunções	14.495.000,00	17.023.254,00	751.550,13	15.241.819,46	22,39	1.781.434,54	15.241.819,46	22,39	1.781.434,54	0,00
Educação	40.000,00	0,00	0,00	0,00	0,00	0,00	0,00	0,00	0,00	0,00
Ensino Fundamental	4.663.000,00	4.598.540,00	598.121,86	4.031.372,47	5,92	567.167,53	4.031.372,47	5,92	567.167,53	0,00
Ensino Médio	1.426.000,00	1.281.745,00	-84.574,11	1.111.362,93	1,63	170.362,07	1.111.362,93	1,63	170.362,07	0,00
Ensino Profissional	487.500,00	230.500,00	-12.123,39	155.093,31	0,23	34.912,47	155.093,31	0,23	34.912,47	0,00
Ensino Superior	315.000,00	0,00	0,00	0,00	0,00	0,00	0,00	0,00	0,00	0,00
Educação Infantil	1.284.000,00	2.170.848,00	-638.677,84	1.458.664,22	2,14	712.183,78	1.458.664,22	2,14	712.183,78	0,00
Educação de Jovens e Adultos	1.333.000,00	2.075.813,00	-216.722,42	1.607.003,20	2,36	468.809,80	1.607.003,20	2,36	468.809,80	0,00
Educação Especial	521.000,00	4.288.960,00	-1.653.874,44	2.495.316,92	3,67	1.793.643,08	2.495.316,92	3,67	1.793.643,08	0,00
Educação Básica	269.000,00	4.131.960,00	-1.603.536,84	2.393.261,36	3,52	1.738.698,64	2.393.261,36	3,52	1.738.698,64	0,00
Educação Profissional e Tecnológica	252.000,00	157.000,00	-49.661,40	102.055,56	0,15	54.944,44	102.055,56	0,15	54.944,44	0,00
FU12 - Administração Geral	0,00	0,00	0,00	0,00	0,00	0,00	0,00	0,00	0,00	0,00
FU12 - Demais Subfunções	0,00	0,00	0,00	0,00	0,00	0,00	0,00	0,00	0,00	0,00
Direitos de Cidadania	0,00	0,00	0,00	0,00	0,00	0,00	0,00	0,00	0,00	0,00
Cuidado e Reintegração Social	4.871.000,00	2.126.350,00	-727.300,02	947.037,33	1,39	1.179.312,67	947.037,33	1,39	1.179.312,67	0,00
Direitos Individuais Coletivos e Difusos	3.774.000,00	1.556.600,00	-586.197,26	750.167,26	1,10	806.432,74	750.167,26	1,10	806.432,74	0,00
Assistência aos Povos Indígenas	58.000,00	19.500,00	-950,00	15.981,73	0,02	3.518,27	15.981,73	0,02	3.518,27	0,00
FU14 - Administração Geral	1.039.000,00	550.250,00	-136.152,76	180.888,34	0,27	369.361,66	180.888,34	0,27	369.361,66	0,00
FU14 - Demais Subfunções	22.000,00	0,00	0,00	0,00	0,00	0,00	0,00	0,00	0,00	0,00
Habitatção Rural	0,00	0,00	0,00	0,00	0,00	0,00	0,00	0,00	0,00	0,00

Relatório Resumido de Execução Orçamentária
Prefeitura Municipal de Terra Nova - BA (Poder Executivo)
Orçamentos Fiscal e da Seguridade Social
CNPJ:
Exercício: 2024
Período de referência: 6º bimestre

Função/Subfunção	Execução da Despesa										INSCRITAS EM RESTOS A PAGAR NÃO PROCESSADOS (f)
	DOTAÇÃO INICIAL	DOTAÇÃO ATUALIZADA (a)	DESPESAS EMPENHADAS NO BIMESTRE	DESPESAS EMPENHADAS ATÉ O BIMESTRE (b)	% (b/total b)	SALDO (c) = DESPESAS LIQUIDADAS NO BIMESTRE	DESPESAS LIQUIDADAS ATÉ O BIMESTRE (d)	% (d/total d)	SALDO (e) = (a-c)		
Habituação Urbana	22.000,00	0,00	0,00	0,00	0,00	0,00	0,00	0,00	0,00	0,00	0,00
FU16 - Administração Geral											
FU16 - Demais Subfunções											
Saneamento	152.000,00	153.800,00	-12.203,01	123.947,89	0,18	29.852,11	123.947,89	0,18	29.852,11	29.852,11	0,00
Saneamento Básico Rural	152.000,00	153.800,00	-12.203,01	123.947,89	0,18	29.852,11	123.947,89	0,18	29.852,11	29.852,11	0,00
Saneamento Básico Urbano											
FU17 - Administração Geral											
FU17 - Demais Subfunções											
Gestão Ambiental	146.000,00	59.000,00	0,00	0,00	0,00	59.000,00	0,00	0,00	59.000,00	59.000,00	0,00
Preservação e Conservação Ambiental	12.000,00	0,00	0,00	0,00	0,00	0,00	0,00	0,00	0,00	0,00	0,00
Controle Ambiental	20.000,00	0,00	0,00	0,00	0,00	0,00	0,00	0,00	0,00	0,00	0,00
Recuperação de Áreas Degradadas											
Recursos Hídricos	66.000,00	56.000,00	0,00	0,00	0,00	56.000,00	0,00	0,00	56.000,00	56.000,00	0,00
Meteorologia											
FU18 - Administração Geral											
FU18 - Demais Subfunções											
Ciência e Tecnologia	28.000,00	3.000,00	0,00	0,00	0,00	3.000,00	0,00	0,00	3.000,00	3.000,00	0,00
Desenvolvimento Científico											
Desenvolvimento Científico e Engenharia											
Difusão do Conhecimento Científico e Tecnológico											
FU19 - Administração Geral											
FU19 - Demais Subfunções											
Agricultura	573.000,00	1.072.480,00	-527.189,11	529.005,11	0,78	543.474,89	529.005,11	0,78	543.474,89	543.474,89	0,00
Abastecimento											
Extensão Rural											
Irrigação											
Promoção da Produção Agropecuária	28.000,00	0,00	0,00	0,00	0,00	0,00	0,00	0,00	0,00	0,00	0,00
Defesa Agropecuária											
FU20 - Administração Geral											
FU20 - Demais Subfunções											
Organização Agrária	545.000,00	1.072.480,00	-527.189,11	529.005,11	0,78	543.474,89	529.005,11	0,78	543.474,89	543.474,89	0,00
Reforma Agrária	0,00	0,00	0,00	0,00	0,00	0,00	0,00	0,00	0,00	0,00	0,00
Colonização											
FU21 - Administração Geral											
FU21 - Demais Subfunções											
Indústria	0,00	0,00	0,00	0,00	0,00	0,00	0,00	0,00	0,00	0,00	0,00
Promoção Industrial											
Produção Industrial											
Mineração											
Propriedade Industrial											
Normalização e Qualidade											
FU22 - Administração Geral											
FU22 - Demais Subfunções											
Comércio e Serviços	0,00	0,00	0,00	0,00	0,00	0,00	0,00	0,00	0,00	0,00	0,00
Promoção Comercial											
Comercialização											
Comércio Exterior											
Serviços Financeiros											
Turismo											
FU23 - Administração Geral											
FU23 - Demais Subfunções											
Comunicações	0,00	0,00	0,00	0,00	0,00	0,00	0,00	0,00	0,00	0,00	0,00
Comunicações Postais											
Telecomunicações											
FU24 - Administração Geral											

Relatório Resumido de Execução Orçamentária

Prefeitura Municipal de Terra Nova - BA (Poder Executivo)

Orçamentos Fiscal e da Seguridade Social

CNPJ:

Exercício: 2024

Período de referência: 6º bimestre

Função/Subfunção	Execução da Despesa											INSCRITAS EM RESTOS A PAGAR NÃO PROCESSADOS (f)
	DOTAÇÃO INICIAL	DOTAÇÃO ATUALIZADA (a)	DESPESAS EMPENHADAS NO BIMESTRE	DESPESAS EMPENHADAS ATÉ O BIMESTRE (b)	% (b/total b)	SALDO (c) = DESPESAS LIQUIDADAS NO BIMESTRE (a-b)	DESPESAS LIQUIDADAS ATÉ O BIMESTRE (d)	% (d/total d)	SALDO (e) = (a-d)	DESPESAS LIQUIDADAS ATÉ O BIMESTRE (f)	% (f/total f)	
FU24 - Demais Subfunções	1.473.000,00	1.481.000,00	-120.297,14	1.182.382,70	0,00	0,00	1.182.382,70	0,00	288.617,30	0,00	288.617,30	0,00
Energia												
Conservação de Energia												
Energia Elétrica	1.473.000,00	1.481.000,00	-120.297,14	1.182.382,70	0,00	0,00	1.182.382,70	0,00	288.617,30	0,00	288.617,30	0,00
Combustíveis Minerais												
Biocombustíveis												
FU25 - Administração Geral												
FU25 - Demais Subfunções												
Transporte	4.510.000,00	53.945,00	0,00	0,00	0,00	0,00	0,00	0,00	53.945,00	0,00	53.945,00	0,00
Transporte Aéreo												
Transporte Rodoviário	4.510.000,00	53.945,00	0,00	0,00	0,00	0,00	0,00	0,00	53.945,00	0,00	53.945,00	0,00
Transporte Ferroviário												
Transporte Hidroviário												
Transportes Especiais												
FU26 - Administração Geral												
FU26 - Demais Subfunções												
Desporto e Lazer	362.000,00	507.000,00	-5.500,00	450.989,52	0,66	56.030,48	11.000,00	0,66	56.030,48	0,66	56.030,48	0,66
Desporto de Rendimento												
Desporto Comunitário	287.000,00	496.000,00	-5.500,00	440.529,52	0,65	55.470,48	11.000,00	0,65	55.470,48	0,65	55.470,48	0,65
Lazer												
FU27 - Administração Geral												
FU27 - Demais Subfunções												
Encargos Especiais	1.272.000,00	3.259.500,00	-148.239,62	3.193.110,36	4,69	66.389,64	303.524,40	4,69	66.389,64	4,69	66.389,64	4,69
Refinanciamento da Dívida Interna												
Refinanciamento da Dívida Externa												
Serviço de Dívida Interna	810.000,00	2.891.500,00	-182.400,37	2.838.949,63	4,17	52.550,37	216.172,56	4,17	52.550,37	4,17	52.550,37	4,17
Serviço de Dívida Externa												
Transferências												
Outros Encargos Especiais	462.000,00	368.000,00	34.160,75	354.160,73	0,52	13.839,27	87.351,84	0,52	13.839,27	0,52	13.839,27	0,52
Transferências para a Educação Básica												
FU28 - Demais Subfunções												
Reserva de Contingência	640.000,00	200,00			0,00	200,00		0,00	200,00	0,00	200,00	0,00
DESPESAS (INTRA-ORÇAMENTÁRIAS) (II)	87.650.000,00	88.505.500,00	-12.095.277,78	66.074.276,57	100,00	20.432.223,43	8.423.070,24	100,00	20.432.223,43	100,00	20.432.223,43	100,00
TOTAL (III) = (I + II)												

RREO-Anexo 02 | Tabela 2.0 - Demonstrativo da Execução das Despesas por Função/Subfunção | Total das Despesas Intra-Orçamentárias

Função/Subfunção - Intra	Execução da Despesa - Intra											INSCRITAS EM RESTOS A PAGAR NÃO PROCESSADOS (f)
	DESPESAS (INTRA-ORÇAMENTÁRIAS) (II)	DOTAÇÃO INICIAL	DOTAÇÃO ATUALIZADA (a)	DESPESAS EMPENHADAS NO BIMESTRE	DESPESAS EMPENHADAS ATÉ O BIMESTRE (b)	% (b/III b)	SALDO (c) = DESPESAS LIQUIDADAS NO BIMESTRE (a-b)	DESPESAS LIQUIDADAS ATÉ O BIMESTRE (d)	% (d/III d)	SALDO (e) = (a-d)	DESPESAS LIQUIDADAS ATÉ O BIMESTRE (f)	
Legislativa	0,00	0,00	0,00	0,00	0,00	0,00	0,00	0,00	0,00	0,00	0,00	0,00
Ação Legislativa	0,00	0,00	0,00	0,00	0,00	0,00	0,00	0,00	0,00	0,00	0,00	0,00
Controladoria Externa												
FU01 - Administração Geral												
FU01 - Demais Subfunções												
Judiciária	0,00	0,00	0,00	0,00	0,00	0,00	0,00	0,00	0,00	0,00	0,00	0,00
Ação Judiciária												
Defesa do Interesse Público no Processo Judiciário												
FU02 - Administração Geral												
FU02 - Demais Subfunções												
Essencial à Justiça	0,00	0,00	0,00	0,00	0,00	0,00	0,00	0,00	0,00	0,00	0,00	0,00
Defesa da Ordem Jurídica												

Relatório Resumido de Execução Orçamentária
Prefeitura Municipal de Terra Nova - BA (Poder Executivo)

Orçamentos Fiscal e da Seguridade Social

CNPJ:

Exercício: 2024

Período de referência: 6º bimestre

Função/Subfunção - Intra	Execução da Despesa - Intra									
	DOTAÇÃO INICIAL	DOTAÇÃO ATUALIZADA (a)	DESPESAS EMPENHADAS NO BIMESTRE	DESPESAS EMPENHADAS ATÉ O BIMESTRE (b)	% (b/III b)	SALDO (c) = DESPESAS LIQUIDADAS NO BIMESTRE (b-d)	DESPESAS LIQUIDADAS ATÉ O BIMESTRE (d)	% (d/III d)	SALDO (e) = (a-d)	INSCRITAS EM RESTOS A PAGAR NÃO PROCESSADOS (f)
Representação Judicial e Extrajudicial										
FU03 - Administração Geral										
FU03 - Demais Subfunções										
Administração	0,00	0,00	0,00	0,00	0,00	0,00	0,00	0,00	0,00	0,00
Planejamento e Orçamento										
FU04 - Administração Geral										
Administração Financeira										
Controle Interno										
Normalização e Fiscalização										
Tecnologia da Informação										
Ordenamento Territorial										
Formação de Recursos Humanos										
Administração de Receitas										
Administração de Concessões										
Comunicação Social										
FU04 - Demais Subfunções	0,00	0,00	0,00	0,00	0,00	0,00	0,00	0,00	0,00	0,00
Defesa Nacional										
Defesa Aérea										
Defesa Naval										
Defesa Terrestre										
FU05 - Administração Geral										
FU05 - Demais Subfunções										
Segurança Pública	0,00	0,00	0,00	0,00	0,00	0,00	0,00	0,00	0,00	0,00
Policciamento										
Defesa Civil										
Informação e Inteligência										
FU06 - Administração Geral										
FU06 - Demais Subfunções										
Relações Exteriores	0,00	0,00	0,00	0,00	0,00	0,00	0,00	0,00	0,00	0,00
Relações Diplomáticas										
Cooperação Internacional										
FU07 - Administração Geral										
FU07 - Demais Subfunções										
Assistência Social	0,00	0,00	0,00	0,00	0,00	0,00	0,00	0,00	0,00	0,00
Assistência ao Idoso										
Assistência ao Portador de Deficiência										
Assistência à Criança e ao Adolescente										
Assistência Comunitária										
FU08 - Administração Geral										
FU08 - Demais Subfunções										
Previdência Social	0,00	0,00	0,00	0,00	0,00	0,00	0,00	0,00	0,00	0,00
Previdência Básica										
Previdência do Regime Estatutário										
Previdência Complementar										
Previdência Especial										
FU09 - Administração Geral										
FU09 - Demais Subfunções										
Saúde	0,00	0,00	0,00	0,00	0,00	0,00	0,00	0,00	0,00	0,00
Atenção Básica										
Assistência Hospitalar e Ambulatorial										
Suporte Profilático e Terapêutico										
Vigilância Sanitária										
Vigilância Epidemiológica										
Alimentação e Nutrição										
FU10 - Administração Geral										

Relatório Resumido de Execução Orçamentária
Prefeitura Municipal de Terra Nova - BA (Poder Executivo)
Orçamentos Fiscal e da Seguridade Social
CNPJ:
Exercício: 2024
Período de referência: 6º bimestre

Função/Subfunção - Intra	Execução da Despesa - Intra						INSCRITAS EM RESTOS A PAGAR NÃO PROCESSADOS (f)
	DOTAÇÃO INICIAL	DOTAÇÃO ATUALIZADA (a)	DESPESAS EMPENHADAS NO BIMESTRE	DESPESAS EMPENHADAS ATÉ O BIMESTRE (d)	SALDO (e) = % (d/III b)	SALDO (e) = % (d/III d)	
FU10 - Demais Subfunções							
Trabalho	0,00	0,00	0,00	0,00	0,00	0,00	0,00
Proteção e Benefícios ao Trabalhador							
Relações de Trabalho							
Empregabilidade							
Fomento ao Trabalho							
FU11 - Administração Geral							
FU11 - Demais Subfunções							
Educação	0,00	0,00	0,00	0,00	0,00	0,00	0,00
Ensino Fundamental							
Ensino Médio							
Ensino Profissional							
Ensino Superior							
Educação Infantil							
Educação de Jovens e Adultos							
Educação Especial							
Educação Básica							
FU12 - Administração Geral							
FU12 - Demais Subfunções							
Cultura	0,00	0,00	0,00	0,00	0,00	0,00	0,00
Patrimônio Histórico Artístico e Arqueológico							
Difusão Cultural							
FU13 - Administração Geral							
FU13 - Demais Subfunções							
Direitos da Cidadania	0,00	0,00	0,00	0,00	0,00	0,00	0,00
Cuidado e Reintegração Social							
Direitos Individuais Coletivos e Difusos							
Assistência aos Povos Indígenas							
FU14 - Administração Geral							
FU14 - Demais Subfunções							
Urbanismo	0,00	0,00	0,00	0,00	0,00	0,00	0,00
Infra-Estrutura Urbana							
Serviços Urbanos							
Transportes Coletivos Urbanos							
FU15 - Administração Geral							
FU15 - Demais Subfunções							
Habitacao	0,00	0,00	0,00	0,00	0,00	0,00	0,00
Habitacao Rural							
Habitacao Urbana							
FU16 - Administração Geral							
FU16 - Demais Subfunções							
Saneamento	0,00	0,00	0,00	0,00	0,00	0,00	0,00
Saneamento Básico Rural							
Saneamento Básico Urbano							
FU17 - Administração Geral							
FU17 - Demais Subfunções							
Gestão Ambiental	0,00	0,00	0,00	0,00	0,00	0,00	0,00
Preservação e Conservação Ambiental							
Controle Ambiental							
Recuperação de Áreas Degradadas							
Recursos Hídricos							
Meteorologia							
FU18 - Administração Geral							
FU18 - Demais Subfunções							
Ciência e Tecnologia	0,00	0,00	0,00	0,00	0,00	0,00	0,00

Relatório Resumido de Execução Orçamentária
Prefeitura Municipal de Terra Nova - BA (Poder Executivo)
Orçamentos Fiscal e da Seguridade Social
CNPJ:
Exercício: 2024
Período de referência: 6º bimestre

Função/Subfunção - Intra	Execução da Despesa - Intra							INSCRITAS EM RESTOS A PAGAR NÃO PROCESSADOS (f)
	DOTAÇÃO INICIAL	DOTAÇÃO ATUALIZADA (a)	DESPESAS EMPENHADAS NO BIMESTRE	DESPESAS EMPENHADAS ATÉ O BIMESTRE (b)	SALDO (c) = % (b/III b)	DESPESAS LIQUIDADAS NO BIMESTRE	DESPESAS LIQUIDADAS ATÉ O BIMESTRE (d)	
Desenvolvimento Científico								
Desenvolvimento Tecnológico e Engenharia								
Difusão do Conhecimento Científico e Tecnológico								
FU19 - Administração Geral								
FU19 - Demais Subfunções								
Agricultura	0,00	0,00	0,00	0,00	0,00	0,00	0,00	0,00
Abastecimento								
Extensão Rural								
Irrigação								
Promoção da Produção Agropecuária								
Defesa Agropecuária								
FU20 - Administração Geral								
FU20 - Demais Subfunções								
Organização Agrária	0,00	0,00	0,00	0,00	0,00	0,00	0,00	0,00
Reforma Agrária								
Colonização								
FU21 - Administração Geral								
FU21 - Demais Subfunções								
Indústria	0,00	0,00	0,00	0,00	0,00	0,00	0,00	0,00
Promoção Industrial								
Produção Industrial								
Mineração								
Propriedade Industrial								
Normalização e Qualidade								
FU22 - Administração Geral								
FU22 - Demais Subfunções								
Comércio e Serviços	0,00	0,00	0,00	0,00	0,00	0,00	0,00	0,00
Promoção Comercial								
Comercialização								
Comércio Exterior								
Serviços Financeiros								
Turismo								
FU23 - Administração Geral								
FU23 - Demais Subfunções								
Comunicações	0,00	0,00	0,00	0,00	0,00	0,00	0,00	0,00
Comunicações Postais								
Telecomunicações								
FU24 - Administração Geral								
FU24 - Demais Subfunções								
Energia	0,00	0,00	0,00	0,00	0,00	0,00	0,00	0,00
Conservação de Energia								
Energia Elétrica								
Combustíveis Minerais								
Biocombustíveis								
FU25 - Administração Geral								
FU25 - Demais Subfunções								
Transporte	0,00	0,00	0,00	0,00	0,00	0,00	0,00	0,00
Transporte Aéreo								
Transporte Rodoviário								
Transporte Ferroviário								
Transporte Hidroviário								
Transportes Especiais								
FU26 - Administração Geral								
FU26 - Demais Subfunções								
Desporto e Lazer	0,00	0,00	0,00	0,00	0,00	0,00	0,00	0,00

Relatório Resumido de Execução Orçamentária
Prefeitura Municipal de Terra Nova - BA (Poder Executivo)
Orçamentos Fiscal e da Seguridade Social
CNPJ:
Exercício: 2024
Período de referência: 6º bimestre

Função/Subfunção - Intra	Execução da Despesa - Intra										
	DOTAÇÃO INICIAL	DOTAÇÃO ATUALIZADA (a)	DESPESAS EMPENHADAS NO BIMESTRE	DESPESAS EMPENHADAS ATÉ O BIMESTRE (b)	% (b/III b)	SALDO (c) = (a-b)	DESPESAS LIQUIDADAS NO BIMESTRE	DESPESAS LIQUIDADAS ATÉ O BIMESTRE (d)	% (d/III d)	SALDO (e) = (a-e)	INSCRITAS EM RESTOS A PAGAR NÃO PROCESSADOS (f)
Desporto de Rendimento Lazer											
FUZ7 - Administração Geral											
FUZ7 - Demais Subfunções											
Encargos Especiais	0,00	0,00	0,00	0,00	0,00	0,00	0,00	0,00	0,00	0,00	0,00
Refinanciamento da Dívida Interna											
Refinanciamento da Dívida Externa											
Serviço da Dívida Interna											
Serviço da Dívida Externa											
Transferências											
Outros Encargos Especiais											
Transferências para a Educação Básica											
FUZ8 - Demais Subfunções											
Reserva de Contingência											

RREO-Anexo 02 | Tabela 2.0 - Demonstrativo da Execução das Despesas por Função/Subfunção

Notas Explicativas	Valores
	31/12/2024
Notas Explicativas	-
Notas Explicativas	

RREO-Anexo 03 | Tabela 3.2 - Demonstrativo da Receita Corrente Líquida - Municípios

Especificação	Evolução da Receita Corrente Líquida												TOTAL (ÚLTIMOS 12 MESES)	PREVISÃO ATUALIZADA 2024
	<MR-11>	<MR-10>	<MR-9>	<MR-8>	<MR-7>	<MR-6>	<MR-5>	<MR-4>	<MR-3>	<MR-2>	<MR-1>	<MR>		
RECEITAS CORRENTES (I)	5.432.100,05	5.408.061,97	4.450.733,45	4.671.458,91	6.392.679,92	5.646.885,60	5.647.606,38	4.957.668,12	5.250.598,65	4.832.727,42	5.363.412,14	7.761.791,90	66.814.924,11	70.541.000,00
Impostos, Taxas e Contribuições de Melhoria	222.489,90	236.542,90	186.350,66	226.691,24	167.614,84	246.223,14	247.523,16	168.789,89	284.279,17	206.430,69	173.181,69	322.279,84	2.697.596,22	2.599.000,00
PTU	6.654,77	12.376,92	30.117,22	72.058,41	22.024,36	16.839,33	18.890,25	8.996,41	19.966,50	13.847,57	6.990,25	8.676,68	230.193,24	547.000,00
ISS	58.031,39	46.010,00	30.935,26	29.826,39	39.629,41	79.741,06	89.993,93	47.993,67	103.647,67	93.892,13	37.013,68	106.420,58	792.433,17	571.000,00
ITR	7.200,00	0,00	1.890,00	0,00	0,00	2.675,90	2.442,76	0,00	9.922,43	6.681,18	5.100,00	0,00	30.238,87	11.000,00
IRRF	121.625,46	86.145,68	93.360,99	112.701,79	97.031,06	128.411,67	123.647,71	108.468,95	125.102,59	99.380,06	117.819,40	202.316,68	1.409.109,24	530.000,00
Outras Impostos, Taxas e Contribuições de Melhoria	28.977,28	92.008,30	30.134,19	11.124,66	14.131,11	21.365,58	12.657,81	4.601,03	5.920,08	3.665,81	6.272,36	4.867,50	236.622,70	50.000,00
Contribuições	88.853,31	102.360,94	102.348,65	100.159,97	102.245,91	101.369,42	96.667,39	103.672,38	97.832,08	92.130,91	100.007,42	90.796,20	1.197.665,16	1.303.000,00
Receita Patrimonial	9.899,04	15.174,49	15.829,58	11.681,78	11.849,69	12.214,66	12.214,66	24.796,32	14.569,28	6.417,15	4.998,41	14.629,73	154.411,82	347.900,00
Restamentos de Aplicação/Financiada	9.899,04	15.174,49	15.829,58	11.681,78	11.849,69	12.214,66	12.214,66	24.796,32	14.569,28	6.417,15	4.998,41	14.629,73	154.411,82	347.900,00
Outras Receitas Patrimoniais													0,00	0,00
Receita Agropecuária													0,00	0,00
Receita de Serviços	0,00	0,00	0,00	0,00	0,00	0,00	0,00	0,00	0,00	0,00	0,00	0,00	0,00	10.000,00
Transferências Correntes	5.101.188,78	5.053.963,64	4.146.213,36	4.333.925,92	6.110.798,38	5.285.932,35	5.289.901,17	4.659.970,13	4.874.763,12	4.527.746,97	5.077.362,08	7.332.798,13	61.796.249,53	66.118.000,00
Cota-Parte do FPM	1.892.502,32	2.769.305,97	1.686.966,95	1.771.479,37	2.681.067,99	2.232.232,04	2.389.225,95	1.976.067,06	1.953.961,29	1.634.207,20	2.061.659,83	3.374.446,09	25.763.073,66	30.172.000,00
Cota-Parte do ICMS	487.462,65	404.335,50	423.591,51	554.671,81	411.739,15	470.867,24	586.577,91	451.278,61	472.724,19	591.365,27	530.718,20	588.178,36	5.864.349,39	6.445.000,00
Cota-Parte do IPVA	16.812,58	41.069,65	12.639,25	19.827,11	24.374,90	19.800,29	27.848,14	40.107,39	28.912,41	18.940,99	10.658,94	15.041,72	275.933,57	338.000,00
Cota-Parte do ITR	171,53	13,56	255,10	616,40	22,48	454,01	4.869,88	418,48	2.894,93	848,44	133,19	739,94	18.831,91	10.000,00
Transferências de LC nº 61/1989	2.679,91	2.791,02	3.267,19	2.825,47	2.973,90	3.726,91	3.303,11	4.470,21	4.279,68	3.679,16	4.319,34	42.222,87	35.000,00	
Transferências do FUNDEB	2.112.838,43	1.458.278,62	1.238.957,25	1.385.266,00	1.462.898,69	1.512.142,53	1.445.098,10	1.470.984,89	1.475.468,46	1.614.458,44	1.644.795,48	1.764.984,50	16.604.113,39	17.716.000,00
Outras Transferências Correntes	488.697,36	438.197,12	778.536,31	601.040,76	2.127.710,97	1.065.689,73	844.884,08	816.983,49	936.477,17	656.405,39	795.517,28	1.576.085,16	11.125.784,74	10.602.000,00
Outras Receitas Correntes	489.395,70	630.945,08	425.099,45	489.358,59	489.442,78	540.870,72	489.724,35	473.574,14	449.135,06	450.714,03	526.673,91	592.399,48	5.964.324,29	4.000,00
Contrib. do Servidor para o Plano de Previdência													0,00	0,00
Compensação Finance. entre Regimes Previdenciários													0,00	0,00
Rendimento de Aplicações de Recursos Previdenciários	489.395,70	630.945,08	425.099,45	489.358,59	489.442,78	540.870,72	489.724,35	473.574,14	449.135,06	450.714,03	526.673,91	592.399,48	5.964.324,29	6.813.000,00
Dedução de Receita para Formação do FUNDEB	4.832.704,35	4.777.116,89	4.025.643,00	4.202.100,32	5.893.236,74	5.109.024,48	5.240.882,03	4.684.283,98	4.901.483,59	4.382.013,39	4.836.736,23	7.169.392,42	59.850.598,82	63.278.000,00
(-) Transferências obrigatórias da União relativas às emendas individuais (art. 166-A, § 1º, da CF) (IV)		0,00	0,00	0,00	0,00	0,00	0,00	0,00	0,00	0,00	0,00	410.913,00	1.919.913,00	0,00
RECEITA CORRENTE LÍQUIDA AJUSTADA PARA CÁLCULO DOS LIMITES DE ENDIVIDAMENTO (V) = (II) - (IV)	4.832.704,35	4.777.116,89	4.025.643,00	4.202.100,32	4.393.236,74	5.109.024,48	5.240.882,03	4.684.283,98	4.901.483,59	4.382.013,39	4.836.736,23	6.759.479,42	57.939.686,82	63.278.000,00
(-) Transferências obrigatórias da União relativas às emendas de emenda (art. 166, § 16, da CF) (VI)	0,00	0,00	0,00	0,00	0,00	0,00	0,00	0,00	0,00	0,00	0,00	0,00	0,00	0,00
(-) Transferências da União relativas à remuneração dos agentes comunitários de saúde e de combate às endemias (CF, art. 186, § 1º) (VII)	91.296,00	76.248,00	76.248,00	76.248,00	76.248,00	76.248,00	76.248,00	76.248,00	76.248,00	76.248,00	76.248,00	152.496,00	1.006.272,00	0,00
(-) Outras Despesas Constitucionais ou Legais (VII)													0,00	0,00
RECEITA CORRENTE LÍQUIDA AJUSTADA PARA CÁLCULO DOS LIMITES DA DESPESA COM PESSOAL (IX) = (V) - (VI) - (VII)	4.841.408,35	4.700.868,89	3.949.395,00	4.125.852,32	4.316.988,74	5.028.776,48	5.164.634,03	4.408.035,98	4.725.235,59	4.305.765,39	4.760.480,23	6.605.989,42	56.933.414,82	63.278.000,00

RREO-Anexo 03 | Tabela 3.2 - Demonstrativo da Receita Corrente Líquida - Municípios

Notas Explicativas	Valores
	31/12/2024
Notas Explicativas	-
Notas Explicativas	-

RREO-Anexo 04 | Tabela 4 - Demonstrativo das Receitas e Despesas Previdenciárias

Receitas Previdenciárias - RPPS - Fundo em Capitalização (Plano Previdenciário)	Execução da Receita	
	PREVISÃO ATUALIZADA (a)	RECEITAS REALIZADAS ATÉ O BIMESTRE (b)
Receitas	-	-
RECEITAS CORRENTES (I)	0,00	0,00
Receita de Contribuições dos Segurados	0,00	0,00
Ativo		
Inativo		
Pensionista		
Receita de Contribuições Patronais	0,00	0,00
Ativo		
Inativo		
Pensionista		
Receita Patrimonial	0,00	0,00
Receitas Imobiliárias		
Receitas de Valores Mobiliários		
Outras Receitas Patrimoniais		
Receita de Serviços		
Outras Receitas Correntes	0,00	0,00
Compensação Financeira entre os Regimes		
Receita de Aportes Periódicos para Amortização de Déficit Atuarial do RPPS (II)		
Demais Receitas Correntes		
RECEITAS DE CAPITAL (III)	0,00	0,00
Alienação de Bens, Direitos e Ativos		
Amortização de Empréstimos		
Outras Receitas de Capital		
TOTAL DAS RECEITAS DO FUNDO EM CAPITALIZAÇÃO (IV) = (I + III - II)	0,00	0,00

Relatório Resumido de Execução Orçamentária
Prefeitura Municipal de Terra Nova - BA (Poder Executivo)
Orçamentos Fiscal e da Seguridade Social
CNPJ:
Exercício: 2024
Período de referência: 6º bimestre

RREO-Anexo 04 | Tabela 4 - Demonstrativo das Receitas e Despesas Previdenciárias

Despesas	Despesas Previdenciárias - RPPS - Fundo em Capitalização (Plano Previdenciário)	Execução da Despesa				
		DOTAÇÃO ATUALIZADA (c)	DESPESAS EMPENHADAS ATÉ O BIMESTRE (d)	DESPESAS LIQUIDADAS ATÉ O BIMESTRE (e)	DESPESAS PAGAS ATÉ O BIMESTRE (f)	INSCRITAS EM RESTOS A PAGAR NÃO PROCESSADOS NO EXERCÍCIO (g)
Benefícios		0,00	0,00	0,00	0,00	0,00
Aposentadorias						
Pensões por Morte						
Outras Despesas Previdenciárias		0,00	0,00	0,00	0,00	0,00
Compensação Financeira entre os Regimes						
Demais Despesas Previdenciárias						
TOTAL DAS DESPESAS DO FUNDO EM CAPITALIZAÇÃO (V)		0,00	0,00	0,00	0,00	0,00
RESULTADO PREVIDENCIÁRIO - FUNDO EM CAPITALIZAÇÃO (VI) = (IV - V)						

RREO-Anexo 04 | Tabela 4 - Demonstrativo das Receitas e Despesas Previdenciárias

Recursos RPPS Arrecadados em Exercícios Anteriores	Previsão Orçamentária
	PREVISÃO ORÇAMENTÁRIA
Recursos RPPS Arrecadados em Exercícios Anteriores	-
VALOR	

RREO-Anexo 04 | Tabela 4 - Demonstrativo das Receitas e Despesas Previdenciárias

Reserva Orçamentária do RPPS	Previsão Orçamentária
	PREVISÃO ORÇAMENTÁRIA
Reserva Orçamentária do RPPS	-
VALOR	

RREO-Anexo 04 | Tabela 4 - Demonstrativo das Receitas e Despesas Previdenciárias

Aportes de Recursos para o Fundo em Capitalização do RPPS	Aportes de Recursos
	APORTES REALIZADOS
Aportes de Recursos para o Fundo em Capitalização do RPPS	-
Plano de Amortização - Contribuição Patronal Suplementar	
Plano de Amortização - Aporte Periódico de Valores Predefinidos	
Outros Aportes para o RPPS	
Recursos para Cobertura de Déficit Financeiro	

RREO-Anexo 04 | Tabela 4 - Demonstrativo das Receitas e Despesas Previdenciárias

Bens e Direitos do RPPS (Fundo em Capitalização)	Período de Referência
	SALDO ATUAL
Bens e Direitos do RPPS (Fundo em Capitalização)	-
Caixa e Equivalentes de Caixa	
Investimentos e Aplicações	
Outros Bens e Direitos	

RREO-Anexo 04 | Tabela 4 - Demonstrativo das Receitas e Despesas Previdenciárias

Receitas Previdenciárias - RPPS - Fundo em Repartição (Plano Financeiro)	Execução da Receita	
	PREVISÃO ATUALIZADA (a)	RECEITAS REALIZADAS ATÉ O BIMESTRE (b)
Receitas	-	-
RECEITAS CORRENTES (VII)	0,00	0,00
Receita de Contribuições dos Segurados	0,00	0,00
Ativo		
Inativo		
Pensionista		
Receita de Contribuições Patronais	0,00	0,00
Ativo		
Inativo		
Pensionista		
Receita Patrimonial	0,00	0,00
Receitas Imobiliárias		
Receitas de Valores Mobiliários		
Outras Receitas Patrimoniais		
Receita de Serviços		
Outras Receitas Correntes	0,00	0,00
Compensação Financeira entre os Regimes		
Demais Receitas Correntes		
RECEITAS DE CAPITAL (VIII)	0,00	0,00
Alienação de Bens, Direitos e Ativos		
Amortização de Empréstimos		
Outras Receitas de Capital		
TOTAL DAS RECEITAS DO FUNDO EM REPARTIÇÃO (IX) = (VII + VIII)	0,00	0,00

Relatório Resumido de Execução Orçamentária
Prefeitura Municipal de Terra Nova - BA (Poder Executivo)
Orçamentos Fiscal e da Seguridade Social
CNPJ:
Exercício: 2024
Período de referência: 6º bimestre

RREO-Anexo 04 | Tabela 4 - Demonstrativo das Receitas e Despesas Previdenciárias

Despesas	Despesas Previdenciárias - RPPS - Fundo em Repartição (Plano Financeiro)	Execução da Despesa					
		DOTAÇÃO ATUALIZADA (c)	DESPESAS EMPENHADAS ATÉ O BIMESTRE (d)	DESPESAS LIQUIDADAS ATÉ O BIMESTRE (e)	DESPESAS PAGAS ATÉ O BIMESTRE (f)	INSCRITAS EM RESTOS A PAGAR NÃO PROCESSADOS NO EXERCÍCIO (g)	
Benefícios		0,00	0,00	0,00	0,00	0,00	
Aposentadorias							
Pensões por Morte							
Outras Despesas Previdenciárias		0,00	0,00	0,00	0,00	0,00	
Compensação Financeira entre os Regimes							
Demais Despesas Previdenciárias							
TOTAL DAS DESPESAS DO FUNDO EM REPARTIÇÃO (X)		0,00	0,00	0,00	0,00	0,00	
RESULTADO PREVIDENCIÁRIO - FUNDO EM REPARTIÇÃO (XI) = (X - X)							

RREO-Anexo 04 | Tabela 4 - Demonstrativo das Receitas e Despesas Previdenciárias

Aportes de Recursos para o Fundo em Repartição do RPPS	Aportes de Recursos
	APORTES REALIZADOS
Aportes de Recursos para o Fundo em Repartição do RPPS	-
Recursos para Cobertura de Insuficiências Financeiras	
Recursos para Formação de Reserva	

RREO-Anexo 04 | Tabela 4 - Demonstrativo das Receitas e Despesas Previdenciárias

Bens e Direitos do RPPS (Fundo em Repartição)	Período de Referência
	SALDO ATUAL
Bens e Direitos do RPPS (Fundo em Repartição)	-
Caixa e Equivalentes de Caixa	
Investimentos e Aplicações	
Outros Bens e Direitos	

RREO-Anexo 04 | Tabela 4 - Demonstrativo das Receitas e Despesas Previdenciárias

Receitas da Administração - RPPS	Execução da Receita	
	PREVISÃO ATUALIZADA (a)	RECEITAS REALIZADAS ATÉ O BIMESTRE (b)
Receitas da Administração - RPPS	-	-
RECEITAS CORRENTES		
TOTAL DAS RECEITAS DA ADMINISTRAÇÃO RPPS - (XII)	0,00	0,00

Relatório Resumido de Execução Orçamentária

Prefeitura Municipal de Terra Nova - BA (Poder Executivo)

Orçamentos Fiscal e da Seguridade Social

CNPJ:

Exercício: 2024

Período de referência: 6º bimestre

RREO-Anexo 04 | Tabela 4 - Demonstrativo das Receitas e Despesas Previdenciárias

	Despesas da Administração - RPPS	Execução da Despesa				
		DOTAÇÃO ATUALIZADA (c)	DESPESAS EMPENHADAS ATÉ O BIMESTRE (d)	DESPESAS LIQUIDADAS ATÉ O BIMESTRE (e)	DESPESAS PAGAS ATÉ O BIMESTRE (f)	INSCRITAS EM RESTOS A PAGAR NÃO PROCESSADOS NO EXERCÍCIO (g)
Despesas da Administração - RPPS		-	-	-	-	-
DESPESAS CORRENTES (XII)		0,00	0,00	0,00	0,00	0,00
Pessoal e Encargos Sociais						
Demais Despesas Correntes						
DESPESAS DE CAPITAL (XIV)						
TOTAL DAS DESPESAS DA ADMINISTRAÇÃO RPPS (XV) = (XIII + XIV)		0,00	0,00	0,00	0,00	0,00
RESULTADO DA ADMINISTRAÇÃO RPPS (XVI) = (XII - XV)						

RREO-Anexo 04 | Tabela 4 - Demonstrativo das Receitas e Despesas Previdenciárias

Bens e Direitos - Administração do RPPS	Período de Referência
	SALDO ATUAL
Bens e Direitos - Administração do RPPS	-
Caixa e Equivalentes de Caixa	
Investimentos e Aplicações	
Outros Bens e Direitos	

RREO-Anexo 04 | Tabela 4 - Demonstrativo das Receitas e Despesas Previdenciárias

Receitas Previdenciárias (Benefícios Mantidos Pelo Tesouro)	Execução da Receita	
	PREVISÃO ATUALIZADA (a)	RECEITAS REALIZADAS ATÉ O BIMESTRE (b)
Receitas Previdenciárias (Benefícios Mantidos Pelo Tesouro)	-	-
Contribuições dos Servidores		
Demais Receitas Previdenciárias		
TOTAL DAS RECEITAS (BENEFÍCIOS MANTIDOS PELO TESOURO) (XVII)	0,00	0,00

Relatório Resumido de Execução Orçamentária

Prefeitura Municipal de Terra Nova - BA (Poder Executivo)

Orçamentos Fiscal e da Seguridade Social

CNPJ:

Exercício: 2024

Período de referência: 6º bimestre

RREO-Anexo 04 | Tabela 4 - Demonstrativo das Receitas e Despesas Previdenciárias

	Despesas Previdenciárias (Benefícios Mantidos Pelo Tesouro)	Execução da Despesa				
		DOTAÇÃO ATUALIZADA (c)	DESPESAS EMPENHADAS ATÉ O BIMESTRE (d)	DESPESAS LIQUIDADAS ATÉ O BIMESTRE (e)	DESPESAS PAGAS ATÉ O BIMESTRE (f)	INSCRITAS EM RESTOS A PAGAR NÃO PROCESSADOS NO EXERCÍCIO (g)
Despesas Previdenciárias (Benefícios Mantidos Pelo Tesouro)		-	-	-	-	-
- Aposentadorias						
- Pensões						
- Outras Despesas Previdenciárias						
TOTAL DAS DESPESAS (BENEFÍCIOS MANTIDOS PELO TESOIRO) (XVIII)	0,00	0,00	0,00	0,00	0,00	0,00
RESULTADO DOS BENEFÍCIOS MANTIDOS PELO TESOIRO (XIX) = (XVII - XVIII)						

RREO-Anexo 04 | Tabela 4 - Demonstrativo das Receitas e Despesas Previdenciárias

Notas Explicativas	Valores
	31/12/2024
Notas Explicativas	-
Notas Explicativas	-

RREO-Anexo 06 | Tabela 6.3 - Demonstrativo dos Resultados Primário e Nominal - Municípios

Cálculo Acima da Linha - Receitas Primárias	Receita Orçamentária	
	PREVISÃO ATUALIZADA	Até o Bimestre / 2024
		RECEITAS REALIZADAS (a)
Cálculo Acima da Linha - Receitas Primárias	-	-
RECEITAS CORRENTES (EXCETO FONTES RPPS) (I)	63.728.000,00	59.892.297,66
Impostos, Taxas e Contribuições de Melhoria	2.759.000,00	2.667.596,22
IPTU	547.000,00	230.193,24
ISS	571.000,00	762.433,17
ITBI	11.000,00	30.238,87
IRRF	1.100.000,00	1.409.108,24
Outros Impostos, Taxas e Contribuições de Melhoria	530.000,00	235.622,70
Contribuições	1.303.000,00	1.187.965,18
Receita Patrimonial	347.000,00	154.411,82
Aplicações Financeiras (II)	347.000,00	154.411,82
Outras Receitas Patrimoniais	0,00	0,00
Transferências Correntes	59.305.000,00	55.873.623,08
Cota-Parte do FPM	25.318.000,00	21.094.209,01
Cota-Parte do ICMS	5.156.000,00	4.771.479,71
Cota-Parte do IPVA	270.000,00	220.747,73
Cota-Parte do ITR	8.000,00	15.065,63
Transferências da LC nº 61/1989	35.000,00	42.222,87
Transferências do FUNDEB	17.716.000,00	18.604.113,39
Outras Transferências Correntes	10.802.000,00	11.125.784,74
Demais Receitas Correntes	14.000,00	8.701,36
Outras Receitas Financeiras (III)	0,00	0,00
Receitas Correntes Restantes	14.000,00	8.701,36
RECEITAS PRIMÁRIAS CORRENTES (EXCETO FONTES RPPS) (IV) = (I - (II + III))	63.381.000,00	59.737.885,84
RECEITAS PRIMÁRIAS CORRENTES (COM FONTES RPPS) (V)		
RECEITAS NÃO PRIMÁRIAS CORRENTES (COM FONTES RPPS) (VI)		
RECEITAS DE CAPITAL (EXCETO FONTES RPPS) (VII)	23.922.000,00	6.718.802,61
Operações de Crédito (VIII)	0,00	0,00
Amortização de Empréstimos (IX)	0,00	0,00
Alienação de Bens	200.000,00	514.000,00
Receitas de Alienação de Investimentos Temporários (X)	0,00	0,00
Receitas de Alienação de Investimentos Permanentes (XI)	0,00	0,00
Outras Alienações de Bens	200.000,00	514.000,00
Transferências de Capital	23.722.000,00	6.204.802,61
Convênios	19.822.000,00	5.068.426,12
Outras Transferências de Capital	3.900.000,00	1.136.376,49
Outras Receitas de Capital	0,00	0,00
Outras Receitas de Capital Não Primárias (XII)	0,00	0,00
Outras Receitas de Capital Primárias	0,00	0,00
RECEITAS PRIMÁRIAS DE CAPITAL (EXCETO FONTES RPPS) (XIII) = (VII - (VIII + IX + X + XI + XII))	23.922.000,00	6.718.802,61
RECEITAS PRIMÁRIAS DE CAPITAL (COM FONTES RPPS) (XIV)		
RECEITAS NÃO PRIMÁRIAS DE CAPITAL (COM FONTES RPPS) (XV)		
RECEITA PRIMÁRIA TOTAL (XVI) = (IV + V + XIII + XIV)	87.303.000,00	66.456.688,45
RECEITA PRIMÁRIA TOTAL (EXCETO FONTES RPPS) (XVII) = (IV + XIII)	87.303.000,00	66.456.688,45

Relatório Resumido de Execução Orçamentária

Prefeitura Municipal de Terra Nova - BA (Poder Executivo)

Orçamentos Fiscal e da Seguridade Social


CNPJ:

Exercício: 2024

Período de referência: 6º bimestre

RREO-Anexo 06 | Tabela 6.3 - Demonstrativo dos Resultados Primário e Nominal - Municípios

	Despesa Orçamentária						
	Até o Bimestre / 2024						
	DOTAÇÃO ATUALIZADA	DESPESAS EMPENHADAS	DESPESAS LIQUIDADAS	DESPESAS PAGAS (e)	RESTOS A PAGAR PROCESSADOS PAGOS (b)	RESTOS A PAGAR NÃO PROCESSADOS LIQUIDADOS	PAGOS (c)
Cálculo Acima da Linha - Despesas Primárias							
Despesas Correntes (Exceto Fontes RPPS) (XVIII)	73.625.059,00	57.874.434,98	57.874.434,98	57.768.118,44	568.567,18	89.407,36	89.407,36
Pessoal e Encargos Sociais	37.812.925,00	34.783.882,70	34.783.882,70	34.713.044,98	12.232,64	0,00	0,00
Juros e Encargos da Dívida (XIX)	0,00	0,00	0,00	0,00	0,00	0,00	0,00
Outras Despesas Correntes	35.812,134,00	23.090.552,28	23.090.552,28	23.055.073,46	556.334,54	89.407,36	89.407,36
Despesas Primárias Correntes (Exceto Fontes RPPS) (XX)	73.625.059,00	57.874.434,98	57.874.434,98	57.768.118,44	568.567,18	89.407,36	89.407,36
Despesas Primárias Correntes (Com Fontes RPPS) (XXI)							
Despesas Não Primárias Correntes (Com Fontes RPPS) (XXII)							
Despesas de Capital (Exceto Fontes RPPS) (XXIII)	14.881.241,00	10.189.841,59	10.189.841,59	9.730.342,59	247.327,02	0,00	0,00
Investimentos	11.989.741,00	7.360.891,96	7.360.891,96	6.891.392,96	247.327,02	0,00	0,00
Inversões Financeiras	0,00	0,00	0,00	0,00	0,00	0,00	0,00
Concessão de Empréstimos e Financiamentos (XXIV)							
Aquisição de Título de Capital já Integralizado (XXV)							
Aquisição de Título de Crédito (XXVI)							
Demais Inversões Financeiras							
Amortização da Dívida (XXVII)							
Despesas Primárias de Capital (Exceto Fontes RPPS) (XXVIII) = (XXIII - (XXIV + XXV + XXVI + XXVII))	2.891.500,00	2.838.949,63	2.838.949,63	2.838.949,63			
Reserva de Contingência (XXIX)	11.989.741,00	7.360.891,96	7.360.891,96	6.891.392,96	247.327,02	0,00	0,00
Despesas Primárias de Capital (Com Fontes RPPS) (XXX)	200,00						
Despesas Não Primárias de Capital (Com Fontes RPPS) (XXXI)							
Despesa Primária Total (XXXII) = (XX + XXI + XXVII + XXIX + XXX)	85.615.000,00	65.235.326,94	65.235.326,94	64.659.511,40	815.894,20	89.407,36	89.407,36
Despesa Primária Total (Exceto Fontes RPPS) (XXXIII) = (XX + XXVIII + XXIX)	85.615.000,00	65.235.326,94	65.235.326,94	64.659.511,40	815.894,20	89.407,36	89.407,36

 Sistema de Informações Contábeis e Fiscais do Setor Público Brasileiro TESOURO NACIONAL	Relatório Resumido de Execução Orçamentária
	Prefeitura Municipal de Terra Nova - BA (Poder Executivo)
	Orçamentos Fiscal e da Seguridade Social
	CNPJ:
	Exercício: 2024
	Período de referência: 6º bimestre

RREO-Anexo 06 | Tabela 6.3 - Demonstrativo dos Resultados Primário e Nominal - Municípios

Resultado Primário - Acima da Linha	Até o Bimestre / 2024	
	VALOR	
Resultado Primário - Acima da Linha	-	
RESULTADO PRIMÁRIO (COM RPPS) - Acima da Linha (XXXIV) = (XVIa - (XXXIIa + XXXIIb + XXXIIc))		891.875,49
RESULTADO PRIMÁRIO (SEM RPPS) - Acima da Linha (XXXV) = (XVIIa - (XXXIIIa + XXXIIIb + XXXIIIc))		891.875,49

RREO-Anexo 06 | Tabela 6.3 - Demonstrativo dos Resultados Primário e Nominal - Municípios

Meta Fiscal para o Resultado Primário	Meta Fixada na LDO	
	VALOR CORRENTE	
Meta Fiscal para o Resultado Primário	-	
Meta fixada no Anexo de Metas Fiscais da LDO para o exercício de referência		11.237,04

RREO-Anexo 06 | Tabela 6.3 - Demonstrativo dos Resultados Primário e Nominal - Municípios

Juros Nominais	Até o Bimestre / 2024	
	VALOR INCORRIDO	
Juros Nominais	-	
Juros, Encargos e Variações Monetárias Ativos (Exceto RPPS) (XXXVI)		154.411,82
Juros, Encargos e Variações Monetárias Passivos (Exceto RPPS) (XXXVII)		0,00

RREO-Anexo 06 | Tabela 6.3 - Demonstrativo dos Resultados Primário e Nominal - Municípios

Resultado Nominal - Acima da Linha	Até o Bimestre / 2024	
	VALOR	
Resultado Nominal - Acima da Linha	-	
RESULTADO NOMINAL (SEM RPPS) - Acima da Linha (XXXVIII) = XXXV + (XXXVI - XXXVII)		1.046.287,31

RREO-Anexo 06 | Tabela 6.3 - Demonstrativo dos Resultados Primário e Nominal - Municípios

Cálculo Abaixo da Linha - Resultado Nominal	Saldo	
	Em 31/12/2023 (a)	Até o Bimestre 2024 (b)
Cálculo Abaixo da Linha - Resultado Nominal	-	-
DÍVIDA CONSOLIDADA (XXXIX)	36.799.286,98	42.510.080,98
DEDUÇÕES (XL)	-2.287.595,85	363.007,24
Disponibilidade de Caixa	-2.287.595,85	363.007,24
Disponibilidade de Caixa Bruta	2.240.721,45	2.006.233,30
(-) Restos a Pagar Processados (XLI)	2.044.519,93	1.129.861,12
(-) Depósitos Restituíveis e Valores Vinculados	2.483.797,37	513.364,94
Demais Haveres Financeiros	0,00	0,00
DÍVIDA CONSOLIDADA LÍQUIDA (XLII) = (XXXIX - XL)	39.086.882,83	42.147.073,74

RREO-Anexo 06 | Tabela 6.3 - Demonstrativo dos Resultados Primário e Nominal - Municípios

Resultado Nominal - Abaixo da Linha	Até o Bimestre / 2024	
	VALOR	
Resultado Nominal - Abaixo da Linha	-	
RESULTADO NOMINAL (SEM RPPS) - Abaixo da Linha (XLIII) = (XLIIa - XLIIb)		-3.060.190,91

RREO-Anexo 06 | Tabela 6.3 - Demonstrativo dos Resultados Primário e Nominal - Municípios

Meta Fiscal para o Resultado Nominal	Meta Fixada na LDO	
	VALOR CORRENTE	
Meta Fiscal para o Resultado Nominal	-	
Meta fixada no Anexo de Metas Fiscais da LDO para o exercício de referência		-1.435.457,70

RREO-Anexo 06 | Tabela 6.3 - Demonstrativo dos Resultados Primário e Nominal - Municípios

Ajuste Metodológico	Até o Bimestre / 2024	
	VALOR	
Ajuste Metodológico	-	
VARIAÇÃO DO SALDO DE RPP (XLIV) = (XLIIb - XLIIa)		914.658,81
RECEITA DE ALIENAÇÃO DE INVESTIMENTOS PERMANENTES (XLV) = (XI)		
VARIAÇÃO CAMBIAL (XLVI)		
VARIAÇÃO DO SALDO DE PRECATÓRIOS INTEGRANTES DA DC (XLVII)		
VARIAÇÃO DO SALDO DAS DEMAIS OBRIGAÇÕES INTEGRANTES DA DC (XLVIII)		
OUTROS AJUSTES (XLIX)		-3.191.819,41
RESULTADO NOMINAL (SEM RPPS) AJUSTADO - Abaixo da Linha (L) = (XLIII + (XLIV - XLV - XLVI + XLVII + XLVIII) +/- (XLIX))		1.046.287,31

RREO-Anexo 06 | Tabela 6.3 - Demonstrativo dos Resultados Primário e Nominal - Municípios

Resultado Primário - Abaixo da Linha	Até o Bimestre / 2024
	VALOR
Resultado Primário - Abaixo da Linha	-
RESULTADO PRIMÁRIO (SEM RPPS) - Abaixo da Linha (LI) = (L) - (XXXVI - XXXVII)	891.875,49

RREO-Anexo 06 | Tabela 6.3 - Demonstrativo dos Resultados Primário e Nominal - Municípios

Informações Adicionais	PREVISÃO ORÇAMENTÁRIA
	PREVISÃO ORÇAMENTÁRIA
Informações Adicionais	-
SALDO DE EXERCÍCIOS ANTERIORES	
Recursos Arrecadados em Exercícios Anteriores - RPPS	
Superávit Financeiro Utilizado para Abertura e Reabertura de Créditos Adicionais	
RESERVA ORÇAMENTÁRIA DO RPPS	

RREO-Anexo 06 | Tabela 6.3 - Demonstrativo dos Resultados Primário e Nominal - Municípios

Notas Explicativas	Valores
	31/12/2024
Notas Explicativas	-
Notas Explicativas	

Relatório Resumido de Execução Orçamentária

Prefeitura Municipal de Terra Nova - BA (Poder Executivo)

Orçamentos Fiscal e da Seguridade Social

CNPJ:

Exercício: 2024


Período de referência: 6º bimestre

RREO-Anexo 07 | Tabela 7.0 - Demonstrativo dos Restos à Pagar por Poder e Órgão - Municípios

Poder/Órgão	Poder/Órgão									
	RESTOS A PAGAR PROCESSADOS					RESTOS A PAGAR NÃO PROCESSADOS				
	Inscritos	Pagos (c)	Cancelados (d)	Saldo e = (a-b) - (c+d)	Inscritos	Liquidadados (h)	Pagos (i)	Cancelados (j)	Saldo k = (f+g) - (i+j)	Saldo Total L = (e+k)
RESTOS A PAGAR (EXCETO INTRA-ORÇAMENTÁRIOS) (I)	Em Exercícios Anteriores (a)	Em 31 de dezembro de 2023 (b)	674.580,15	554.045,58	Em Exercícios Anteriores (f)	88.407,36	88.407,36	504.943,24	3.513,54	557.559,12
PODER EXECUTIVO	1.079.078,80	985.441,13	674.580,15	554.045,58	508.456,78	88.407,36	88.407,36	504.943,24	3.513,54	557.559,12
PODER LEGISLATIVO	0,00	0,00	0,00	0,00	0,00	0,00	0,00	0,00	0,00	0,00
Câmara Municipal										
Tribunal de Contas do Município										
RESTOS A PAGAR (INTRA-ORÇAMENTÁRIOS) (II)										
TOTAL (III) = (I+II)	1.079.078,80	985.441,13	674.580,15	554.045,58	508.456,78	88.407,36	88.407,36	504.943,24	3.513,54	557.559,12

RREO-Anexo 07 | Tabela 7.0 - Demonstrativo dos Restos à Pagar por Poder e Órgão - Municípios

Poder/Órgão - Intra	Poder/Órgão - Intra									
	RESTOS A PAGAR PROCESSADOS					RESTOS A PAGAR NÃO PROCESSADOS				
	Inscritos	Pagos (c)	Cancelados (d)	Saldo e = (a-b) - (c+d)	Inscritos	Liquidadados (h)	Pagos (i)	Cancelados (j)	Saldo k = (f+g) - (i+j)	Saldo Total L = (e+k)
RESTOS A PAGAR (INTRA-ORÇAMENTÁRIOS) (I)	Em Exercícios Anteriores (a)	Em 31 de dezembro de 2023 (b)	0,00	0,00	Em Exercícios Anteriores (f)	0,00	0,00	0,00	0,00	0,00
PODER EXECUTIVO	0,00	0,00	0,00	0,00	0,00	0,00	0,00	0,00	0,00	0,00
PODER LEGISLATIVO	0,00	0,00	0,00	0,00	0,00	0,00	0,00	0,00	0,00	0,00
Câmara Municipal										
Tribunal de Contas do Município										

 Sistema de Informações Contábeis e Fiscais do Setor Público Brasileiro TESOURO NACIONAL	Relatório Resumido de Execução Orçamentária
	Prefeitura Municipal de Terra Nova - BA (Poder Executivo)
	Orçamentos Fiscal e da Seguridade Social
	CNPJ:
	Exercício: 2024
	Período de referência: 6º bimestre

RREO-Anexo 07 | Tabela 7.0 - Demonstrativo dos Restos à Pagar por Poder e Órgão - Municípios

Notas Explicativas	Valores
	31/12/2024
Notas Explicativas	-
Notas Explicativas	-

RREO-Anexo 09 | Tabela 9.0 - Demonstrativo das Receitas de Operações de Crédito e Despesas de Capital

Receitas	Receitas de Operações de Crédito		
	PREVISÃO ATUALIZADA (a)	RECEITAS REALIZADAS (b)	SALDO NÃO REALIZADO (c) = (a - b)
Receitas	-	-	-
RECEITAS DE OPERAÇÕES DE CRÉDITO (I)	-	-	-

RREO-Anexo 09 | Tabela 9.0 - Demonstrativo das Receitas de Operações de Crédito e Despesas de Capital

Despesas	Despesas de Capital		
	DOTAÇÃO ATUALIZADA (d)	DESPESAS EMPENHADAS (e)	SALDO NÃO EXECUTADO (f) = (d - e)
Despesas	-	-	-
DESPESAS DE CAPITAL	14.881.241,00	10.199.841,59	4.681.399,41
Investimentos	11.989.741,00	7.360.891,96	4.628.849,04
Inversões Financeiras			
Amortização da Dívida	2.891.500,00	2.838.949,63	52.550,37
(-) Incentivos Fiscais a Contribuinte			
(-) Incentivos Fiscais a Contribuinte por Instituições Financeiras			
DESPESA DE CAPITAL LÍQUIDA (II)	14.881.241,00	10.199.841,59	4.681.399,41

RREO-Anexo 09 | Tabela 9.0 - Demonstrativo das Receitas de Operações de Crédito e Despesas de Capital

Resultado para Apuração da Regra de Ouro	Resultado para Apuração da Regra de Ouro		
	(d - a)	(e - b)	(f - c)
Resultado para Apuração da Regra de Ouro	-	-	-
RESULTADO PARA APURAÇÃO DA REGRA DE OURO (III) = (II - I)	14.881.241,00	10.199.841,59	4.681.399,41

RREO-Anexo 09 | Tabela 9.0 - Demonstrativo das Receitas de Operações de Crédito e Despesas de Capital

Notas Explicativas	Valores
	31/12/2024
Notas Explicativas	-
Notas Explicativas	-

Relatório Resumido de Execução Orçamentária
Prefeitura Municipal de Terra Nova - BA (Poder Executivo)
Orçamentos Fiscal e da Seguridade Social
CNPJ:
Exercício: 2024
Período de referência: 6º bimestre

RREO-Anexo 10 - RPPS | Tabela 10 - Demonstrativo da Projeção Atuarial do Regime Próprio de Previdência dos Servidores

	Projeção Atuarial do RPPS - Fundo em Capitalização (Plano Previdenciário)		Projeção Atuarial do RPPS - Fundo em Capitalização (Plano Previdenciário)		RESULTADO PREVIDENCIÁRIO (c) = (a - b)	SALDO FINANCEIRO DO EXERCÍCIO (d) = ("d" exercício Anterior) + (c)
	RECEITAS PREVIDENCIÁRIAS (a)	DESPESAS PREVIDENCIÁRIAS (b)	Projeção Atuarial do RPPS - Fundo em Capitalização (Plano Previdenciário)	Projeção Atuarial do RPPS - Fundo em Capitalização (Plano Previdenciário)		
2023						
2024						
2025						
2026						
2027						
2028						
2029						
2030						
2031						
2032						
2033						
2034						
2035						
2036						
2037						
2038						
2039						
2040						
2041						
2042						
2043						
2044						
2045						
2046						
2047						
2048						
2049						
2050						
2051						
2052						
2053						
2054						
2055						
2056						
2057						
2058						
2059						
2060						
2061						
2062						
2063						

Relatório Resumido de Execução Orçamentária

Prefeitura Municipal de Terra Nova - BA (Poder Executivo)

Orçamentos Fiscal e da Seguridade Social

CNPJ:

Exercício: 2024

Período de referência: 6º bimestre

	Projeção Atuarial do RPPS - Fundo em Capitalização (Plano Previdenciário)		Projeção Atuarial do RPPS - Fundo em Capitalização (Plano Previdenciário)		RESULTADO PREVIDENCIÁRIO (c) = SALDO FINANCEIRO DO EXERCÍCIO (d) = ("d" exercício Anterior) + (c)
	RECEITAS PREVIDENCIÁRIAS (a)	DESPESAS PREVIDENCIÁRIAS (b)	RECEITAS PREVIDENCIÁRIAS (a)	DESPESAS PREVIDENCIÁRIAS (b)	
2064					
2065					
2066					
2067					
2068					
2069					
2070					
2071					
2072					
2073					
2074					
2075					
2076					
2077					
2078					
2079					
2080					
2081					
2082					
2083					
2084					
2085					
2086					
2087					
2088					
2089					
2090					
2091					
2092					
2093					
2094					
2095					
2096					
2097					

RREO-Anexo 10 - RPPS | Tabela 10 - Demonstrativo da Projeção Atuarial do Regime Próprio de Previdência dos Servidores

	Projeção Atuarial do RPPS - Fundo em Repartição (Plano Financeiro)		Projeção Atuarial do RPPS - Fundo em Repartição (Plano Financeiro)		RESULTADO PREVIDENCIÁRIO (c) = SALDO FINANCEIRO DO EXERCÍCIO (d) = ("d" exercício Anterior) + (c)
	RECEITAS PREVIDENCIÁRIAS (a)	DESPESAS PREVIDENCIÁRIAS (b)	RECEITAS PREVIDENCIÁRIAS (a)	DESPESAS PREVIDENCIÁRIAS (b)	
2023					

Relatório Resumido de Execução Orçamentária
Prefeitura Municipal de Terra Nova - BA (Poder Executivo)
Orçamentos Fiscal e da Seguridade Social
CNPJ:
Exercício: 2024
Período de referência: 6º bimestre

	Projeção Atuarial do RPPS - Fundo em Repartição (Plano Financeiro)		Projeção Atuarial do RPPS - Fundo em Repartição (Plano Financeiro)		SALDO FINANCEIRO DO EXERCÍCIO (d) = ("d" exercício Anterior) + (c)
	RECEITAS PREVIDENCIÁRIAS (a)	DESPESAS PREVIDENCIÁRIAS (b)	RESULTADO PREVIDENCIÁRIO (c) = (a - b)	Projeção Atuarial do RPPS - Fundo em Repartição (Plano Financeiro)	
2024					
2025					
2026					
2027					
2028					
2029					
2030					
2031					
2032					
2033					
2034					
2035					
2036					
2037					
2038					
2039					
2040					
2041					
2042					
2043					
2044					
2045					
2046					
2047					
2048					
2049					
2050					
2051					
2052					
2053					
2054					
2055					
2056					
2057					
2058					
2059					
2060					
2061					
2062					
2063					
2064					
2065					
2066					

Relatório Resumido de Execução Orçamentária
Prefeitura Municipal de Terra Nova - BA (Poder Executivo)
Orçamentos Fiscal e da Seguridade Social
CNPJ:
Exercício: 2024
Período de referência: 6º bimestre

	Projeção Atuarial do RPPS - Fundo em Repartição (Plano Financeiro)		Projeção Atuarial do RPPS - Fundo em Repartição (Plano Financeiro)		SALDO FINANCEIRO DO EXERCÍCIO (d) = ("d" exercício Anterior) + (c)
	RECEITAS PREVIDENCIÁRIAS (a)	DESPESAS PREVIDENCIÁRIAS (b)	RESULTADO PREVIDENCIÁRIO (c) = (a - b)	Projeção Atuarial do RPPS - Fundo em Repartição (Plano Financeiro)	
2067					
2068					
2069					
2070					
2071					
2072					
2073					
2074					
2075					
2076					
2077					
2078					
2079					
2080					
2081					
2082					
2083					
2084					
2085					
2086					
2087					
2088					
2089					
2090					
2091					
2092					
2093					
2094					
2095					
2096					
2097					

RREO-Anexo 10 - RPPS | Tabela 10 - Demonstrativo da Projeção Atuarial do Regime Próprio de Previdência dos Servidores

Notas Explicativas	Valores
	31/12/2024
Notas Explicativas	-
Notas Explicativas	-

RREO-Anexo 11 | Tabela 11.0 - Demonstrativo da Receita de Alienação de Ativos e Aplicação dos Recursos

Receitas	Execução da Receita		
	PREVISÃO ATUALIZADA (a)	RECEITAS REALIZADAS (b)	SALDO (c) = (a - b)
Receitas	-	-	-
RECEITAS DE ALIENAÇÃO DE ATIVOS (I)	200.000,00	514.000,00	-314.000,00
Receita de Alienação de Bens Móveis	100.000,00	514.000,00	-414.000,00
Receita de Alienação de Bens Imóveis	100.000,00		100.000,00
Receita de Alienação de Bens Intangíveis			
Receita de Rendimentos de Aplicações Financeiras			

Relatório Resumido de Execução Orçamentária

Prefeitura Municipal de Terra Nova - BA (Poder Executivo)

Orçamentos Fiscal e da Seguridade Social

CNPJ:

Exercício: 2024

Período de referência: 6º bimestre

RREO-Anexo 11 | Tabela 11.0 - Demonstrativo da Receita de Alienação de Ativos e Aplicação dos Recursos

Despesas	Execução da Despesa							SALDO (h) = (d-e)
	DOTAÇÃO ATUALIZADA (d)	DESPESAS EMPENHADAS (e)	DESPESAS LIQUIDADAS	DESPESAS PAGAS (f)	DESPESAS INSCRITAS EM RESTOS A PAGAR NÃO PROCESSADOS	PAGAMENTO DE RESTOS A PAGAR (g)		
Despesas	-	-	-	-	-	-	-	-
APLICAÇÃO DOS RECURSOS DA ALIENAÇÃO DE ATIVOS (II)	524.500,00	524.400,00	524.400,00	524.400,00	0,00	0,00	0,00	100,00
DESPESAS DE CAPITAL	524.500,00	524.400,00	524.400,00	524.400,00	0,00	0,00	0,00	100,00
Investimentos	524.500,00	524.400,00	524.400,00	524.400,00	0,00	0,00	0,00	100,00
Inversões Financeiras								
Amortização da Dívida								
DESPESAS CORRENTES DOS REGIMES DE PREVIDÊNCIA	0,00	0,00	0,00	0,00	0,00	0,00	0,00	0,00
Regime Geral da Previdência Social								
Regime Próprio de Previdência dos Servidores Públicos								

RREO-Anexo 11 | Tabela 11.0 - Demonstrativo da Receita de Alienação de Ativos e Aplicação dos Recursos

Saldo Financeiro a Aplicar	Saldo Financeiro a Aplicar		
	2023 (i)	2024 (j) = (Ib - (II f + II g))	SALDO ATUAL (k) = (III i + III j)
Saldo Financeiro a Aplicar	-	-	-
VALOR (III)		-10.400,00	-10.400,00

RREO-Anexo 11 | Tabela 11.0 - Demonstrativo da Receita de Alienação de Ativos e Aplicação dos Recursos

Notas Explicativas	Valores
	31/12/2024
Notas Explicativas	-
Notas Explicativas	

RREO-Anexo 13 | Tabela 13.0 - Demonstrativo das Parcerias Público-Privadas

Impactos das Contratações de PPP	Especificação de PPP	
	SALDO TOTAL EM 31 DE DEZEMBRO DO EXERCÍCIO ANTERIOR	SALDO FINAL ATÉ O BIMESTRE
Impactos das Contratações de PPP	-	-
TOTAL DE ATIVOS	0,00	0,00
Ativos Constituídos pela SPE		
TOTAL DE PASSIVOS	0,00	0,00
Obrigações decorrentes de Ativos Constituídos pela SPE		
Provisões de PPP		
Outros Passivos		
ATOS POTENCIAIS PASSIVOS	0,00	0,00
Obrigações Contratuais		
Riscos não Provisionados		
Garantias Concedidas		
Outros Passivos Contingentes		

Relatório Resumido de Execução Orçamentária

Prefeitura Municipal de Terra Nova - BA (Poder Executivo)

Orçamentos Fiscal e da Seguridade Social

CNPJ:

Exercício: 2024

Período de referência: 6º bimestre

RREO-Anexo 13 | Tabela 13.0 - Demonstrativo das Parcerias Público-Privadas | Do Ente Federado, exceto estatais não dependentes - Contratadas (I.1)

Despesas de PPP Do Ente Federado, exceto estatais não dependentes - Contratadas (I.1)	Despesas de PPP									
	EXERCÍCIO ANTERIOR	EXERCÍCIO CORRENTE (EC)	<EC + 1>	<EC + 2>	<EC + 3>	<EC + 4>	<EC + 5>	<EC + 6>	<EC + 7>	<EC + 8>

RREO-Anexo 13 | Tabela 13.0 - Demonstrativo das Parcerias Público-Privadas | Do Ente Federado, exceto estatais não dependentes - A Contratar (I.2)

Despesas de PPP Do Ente Federado, exceto estatais não dependentes - A Contratar (I.2)	Despesas de PPP									
	EXERCÍCIO ANTERIOR	EXERCÍCIO CORRENTE (EC)	<EC + 1>	<EC + 2>	<EC + 3>	<EC + 4>	<EC + 5>	<EC + 6>	<EC + 7>	<EC + 8>

RREO-Anexo 13 | Tabela 13.0 - Demonstrativo das Parcerias Público-Privadas | Das Estatais Não-Dependentes (II.1)


Despesas de PPP das Estatais Não-dependentes - Contratadas (II.1)	Despesas de PPP									
	EXERCÍCIO ANTERIOR	EXERCÍCIO CORRENTE (EC)	<EC + 1>	<EC + 2>	<EC + 3>	<EC + 4>	<EC + 5>	<EC + 6>	<EC + 7>	<EC + 8>

RREO-Anexo 13 | Tabela 13.0 - Demonstrativo das Parcerias Público-Privadas | Das Estatais Não Dependentes - A Contratar (II.2)

Despesas de PPP das Estatais Não-dependentes - A Contratar (II.2)	Despesas de PPP									
	EXERCÍCIO ANTERIOR	EXERCÍCIO CORRENTE (EC)	<EC + 1>	<EC + 2>	<EC + 3>	<EC + 4>	<EC + 5>	<EC + 6>	<EC + 7>	<EC + 8>

RREO-Anexo 13 | Tabela 13.0 - Demonstrativo das Parcerias Público-Privadas

Total das Despesas de PPP	Despesas de PPP										
	EXERCÍCIO ANTERIOR	EXERCÍCIO CORRENTE (EC)	<EC + 1>	<EC + 2>	<EC + 3>	<EC + 4>	<EC + 5>	<EC + 6>	<EC + 7>	<EC + 8>	<EC + 9>
TOTAL DAS DESPESAS DE PPP											
TOTAL DAS DESPESAS DE PPP DO ENTE FEDERADO (I) = (I.1 + I.2)											
TOTAL DAS DESPESAS DE PPP DAS ESTATAIS NÃO-DEPENDENTES (II) = (II.1 + II.2)											
TOTAL DAS DESPESAS DE PPP (III) = (I + II)											
RECEITA CORRENTE LÍQUIDA (RCL) (IV)	47.897.204,86	59.850.999,82									
TOTAL DAS DESPESAS CONSIDERADAS PARA O LIMITE = (I)											
TOTAL DAS DESPESAS CONSIDERADAS PARA O LIMITE / RCL (%) (V) = (I / IV)											

 <p>Sistema de Informações Contábeis e Fiscais do Setor Público Brasileiro</p> <p>TESOURO NACIONAL</p>	Relatório Resumido de Execução Orçamentária
	Prefeitura Municipal de Terra Nova - BA (Poder Executivo)
	Orçamentos Fiscal e da Seguridade Social
	CNPJ:
	Exercício: 2024
	Período de referência: 6º bimestre

RREO-Anexo 13 | Tabela 13.0 - Demonstrativo das Parcerias Público-Privadas

Notas Explicativas	Valores
	31/12/2024
Notas Explicativas	-
Notas Explicativas	-

RREO-Anexo 14 | Tabela 14.0 - Demonstrativo Simplificado do Relatório Resumido da Execução Orçamentária - Municípios e DF

Balança Orçamentário	Valores
	Até o Bimestre
Balança Orçamentário	-
RECEITAS	
Previsão Inicial	87.650.000,00
Previsão Atualizada	87.650.000,00
Receitas Realizadas	66.569.402,43
Déficit Orçamentário	1.504.874,14
Saldos de Exercícios Anteriores (Utilizados para Créditos Adicionais)	
DESPESAS	
Dotação Inicial	87.650.000,00
Dotação Atualizada	88.506.500,00
Despesas Empenhadas	68.074.276,57
Despesas Liquidadas	68.074.276,57
Despesas Pagas	67.498.461,03
Superávit Orçamentário	

RREO-Anexo 14 | Tabela 14.0 - Demonstrativo Simplificado do Relatório Resumido da Execução Orçamentária - Municípios e DF

Despesas por Função/Subfunção	Valores
	Até o Bimestre
Despesas por Função/Subfunção	-
Despesas Empenhadas	68.074.276,57
Despesas Liquidadas	68.074.276,57

RREO-Anexo 14 | Tabela 14.0 - Demonstrativo Simplificado do Relatório Resumido da Execução Orçamentária - Municípios e DF

Receita Corrente Líquida - RCL	Valores
	Até o Bimestre
Receita Corrente Líquida - RCL	-
Receita Corrente Líquida	59.850.599,82
Receita Corrente Líquida Ajustada para Cálculo dos Limites de Endividamento	57.939.686,82
Receita Corrente Líquida Ajustada para Cálculo dos Limites da Despesa com Pessoal	56.933.414,82

RREO-Anexo 14 | Tabela 14.0 - Demonstrativo Simplificado do Relatório Resumido da Execução Orçamentária - Municípios e DF

Receitas e Despesas do Regime Próprio de Previdência dos Servidores	Valores
	Até o Bimestre
Receitas e Despesas do Regime Próprio de Previdência dos Servidores	-
Fundo em Capitalização (PLANO PREVIDENCIÁRIO)	
Receitas Previdenciárias Realizadas	
Despesas Previdenciárias Empenhadas	
Despesas Previdenciárias Liquidadas	
Despesas Previdenciárias Pagas	
Resultado Previdenciário	
Fundo em Repartição (PLANO FINANCEIRO)	
Receitas Previdenciárias Realizadas	
Despesas Previdenciárias Empenhadas	
Despesas Previdenciárias Liquidadas	
Despesas Previdenciárias Pagas	
Resultado Previdenciário	

RREO-Anexo 14 | Tabela 14.0 - Demonstrativo Simplificado do Relatório Resumido da Execução Orçamentária - Municípios e DF

Resultados Primário e Nominal	Verificação das Metas dos Resultados Nominal e Primário		
	Meta Fixada no Anexo de Metas Fiscais da LDO (a)	Resultado Apurado até o Bimestre (b)	% em Relação à Meta (b/a)
Resultados Primário e Nominal	-	-	-
RESULTADO PRIMÁRIO (SEM RPPS) - Acima da Linha	11.237,04	891.875,49	1,26
RESULTADO NOMINAL (SEM RPPS) - Abaixo da Linha	-1.435.457,70	-3.060.190,91	46,91

RREO-Anexo 14 | Tabela 14.0 - Demonstrativo Simplificado do Relatório Resumido da Execução Orçamentária - Municípios e DF

Relatório Resumido de Execução Orçamentária
Prefeitura Municipal de Terra Nova - BA (Poder Executivo)
Orçamentos Fiscal e da Seguridade Social
CNPJ:
Exercício: 2024
Período de referência: 6º bimestre

Restos a Pagar por Poder e Ministério Público	Estágios dos Restos a Pagar			
	Inscrição	Cancelamento Até o Bimestre	Pagamento Até o Bimestre	Saldo a Pagar
Restos a Pagar por Poder e Ministério Público	-	-	-	-
RESTOS A PAGAR PROCESSADOS	2.044.519,93	674.580,15	815.894,20	554.045,58
Poder Executivo	2.044.519,93	674.580,15	815.894,20	554.045,58
Poder Legislativo				
Poder Judiciário				
Ministério Público				
Defensoria Pública				
RESTOS A PAGAR NÃO PROCESSADOS	597.864,14	504.943,24	89.407,36	3.513,54
Poder Executivo	597.864,14	504.943,24	89.407,36	3.513,54
Poder Legislativo				
Poder Judiciário				
Ministério Público				
Defensoria Pública				
TOTAL	2.642.384,07	1.179.523,39	905.301,56	557.559,12

RREO-Anexo 14 | Tabela 14.0 - Demonstrativo Simplificado do Relatório Resumido da Execução Orçamentária - Municípios e DF

Despesas com Manutenção e Desenvolvimento do Ensino	Valor Apurado Até o Bimestre	Apuração das Despesas com Ensino	
		Limites Constitucionais Anuais	
		% Mínimo a Aplicar no Exercício	% Aplicado Até o Bimestre
Despesas com Manutenção e Desenvolvimento do Ensino	-	-	-
Mínimo Anual de <18% / 25%> das Receitas de Impostos na Manutenção e Desenvolvimento do Ensino	9.154.553,59	25,00	26,54
Mínimo Anual de 70% do FUNDEB na Remuneração dos Profissionais da Educação Básica	15.200.415,83	70,00	82,38
Percentual de 50% da Complementação da União ao FUNDEB (VAAT) na Educação Infantil	1.871.812,47	50,00	50,29
Mínimo de 15% da Complementação da União ao FUNDEB (VAAT) em Despesas de Capital	608.505,00	15,00	16,35

RREO-Anexo 14 | Tabela 14.0 - Demonstrativo Simplificado do Relatório Resumido da Execução Orçamentária - Municípios e DF

Receitas de Operações de Crédito e Despesas de Capital	Apuração das Receitas de Operações de Crédito e Despesas de Capital	
	Valor Apurado no Exercício	Saldo Não Realizado
Receitas de Operações de Crédito e Despesas de Capital	-	-
Receitas de Operações de Crédito		
Despesa de Capital Líquida	10.199.841,59	4.681.399,41

RREO-Anexo 14 | Tabela 14.0 - Demonstrativo Simplificado do Relatório Resumido da Execução Orçamentária - Municípios e DF

Projeção Atuarial dos Regimes de Previdência	Exercício de Apuração			
	Exercício	10º Exercício	20º Exercício	35º Exercício
Projeção Atuarial dos Regimes de Previdência	-	-	-	-
Fundo em Capitalização (Plano Previdenciário)				
Receitas Previdenciárias				
Despesas Previdenciárias				
Resultado Previdenciário	0,00	0,00	0,00	0,00
Fundo em Repartição (Plano Financeiro)				
Receitas Previdenciárias				
Despesas Previdenciárias				
Resultado Previdenciário	0,00	0,00	0,00	0,00

RREO-Anexo 14 | Tabela 14.0 - Demonstrativo Simplificado do Relatório Resumido da Execução Orçamentária - Municípios e DF

Receita da Alienação de Ativos e Aplicação dos Recursos	Apuração da Receita da Alienação de Ativos e Aplicação dos Recursos	
	Valor Apurado no Exercício	Saldo a Realizar
Receita da Alienação de Ativos e Aplicação dos Recursos	-	-
Receitas da Alienação de Ativos		
Aplicação dos Recursos da Alienação de Ativos		

RREO-Anexo 14 | Tabela 14.0 - Demonstrativo Simplificado do Relatório Resumido da Execução Orçamentária - Municípios e DF

Despesas com Ações e Serviços Públicos de Saúde	Valor Apurado Até o Bimestre	Apuração das Despesas com Saúde	
		Limites Constitucionais Anuais	
		% Mínimo a Aplicar no Exercício	% Aplicado Até o Bimestre
Despesas com Ações e Serviços Públicos de Saúde	-	-	-
Despesas com Ações e Serviços Públicos de Saúde Executadas com Recursos de Impostos	6.674.332,84	15,00	20,52

RREO-Anexo 14 | Tabela 14.0 - Demonstrativo Simplificado do Relatório Resumido da Execução Orçamentária - Municípios e DF

Despesas de Caráter Continuado Derivadas de PPP	Valor Realizado no Período	
	Valor Apurado no Exercício Corrente	
Despesas de Caráter Continuado Derivadas de PPP	-	-



Sistema de Informações
Contábeis e Fiscais do
Setor Público Brasileiro

TESOURO NACIONAL

Relatório Resumido de Execução Orçamentária

Prefeitura Municipal de Terra Nova - BA (Poder Executivo)

Orçamentos Fiscal e da Seguridade Social

CNPJ:

Exercício: 2024

Período de referência: 6º bimestre

Despesas de Caráter Continuado Derivadas de PPP	Valor Realizado no Período
	Valor Apurado no Exercício Corrente
Total das Despesas Consideradas para o Limite / RCL (%)	

RREO-Anexo 14 | Tabela 14.0 - Demonstrativo Simplificado do Relatório Resumido da Execução Orçamentária - Municípios e DF

Notas Explicativas	Valores
	31/12/2024
Notas Explicativas	-
Notas Explicativas	

TERRA NOVA - BA
RELATÓRIO RESUMIDO DA EXECUÇÃO ORÇAMENTÁRIA
DEMONSTRATIVO DAS RECEITAS E DESPESAS COM MANUTENÇÃO E DESENVOLVIMENTO DO ENSINO - MDE
Orçamentos Fiscal e da Seguridade Social
Período de Referência: 6º Bimestre/2024

RREO - ANEXO 8 (LDB, art. 72)

R\$ 1,00

RECEITA RESULTANTE DE IMPOSTOS (Arts. 212 e 212-A da Constituição Federal)

RECEITA RESULTANTE DE IMPOSTOS	PREVISÃO ATUALIZADA (a)	RECEITAS REALIZADAS Até o Bimestre (b)
1- RECEITA DE IMPOSTOS	2.229.000,00	2.431.973,52
1.1- Receita Resultante do Imposto sobre a Propriedade Predial e Territorial Urbana – IPTU	547.000,00	230.193,24
1.2- Receita Resultante do Imposto sobre Transmissão Inter Vivos – ITBI	11.000,00	30.238,87
1.3- Receita Resultante do Imposto sobre Serviços de Qualquer Natureza – ISS	571.000,00	762.433,17
1.4- Receita Resultante do Imposto de Renda Retido na Fonte – IRRF	1.100.000,00	1.409.108,24
2- RECEITA DE TRANSFERÊNCIAS CONSTITUCIONAIS E LEGAIS	37.600.000,00	32.066.351,40
2.1- Cota-Parte FPM	30.772.000,00	25.765.013,66
2.1.1- Parcela referente à CF, art. 159, I, alínea b	27.272.000,00	23.774.721,17
2.1.2- Parcela referente à CF, art. 159, I, alíneas d e e	3.500.000,00	1.990.292,49
2.2- Cota-Parte ICMS	6.445.000,00	5.964.349,39
2.3- Cota-Parte IPI-Exportação	35.000,00	42.222,87
2.4- Cota-Parte ITR	10.000,00	18.831,91
2.5- Cota-Parte IPVA	338.000,00	275.933,57
2.6- Cota-Parte IOF-Ouro	0,00	0,00
2.7- Outras Transferências ou Compensações Financeiras Provenientes de Impostos e Transferências Constitucionais	0,00	0,00
3- TOTAL DA RECEITA RESULTANTE DE IMPOSTOS (1 + 2)	39.829.000,00	34.498.324,92
4- TOTAL DESTINADO AO FUNDEB - equivalente a 20% DE ((2.1.1) + (2.2) + (2.3) + (2.4) + (2.5) + (2.7))¹	6.820.000,00	5.931.071,03
5- VALOR MÍNIMO A SER APLICADO ALÉM DO VALOR DESTINADO AO FUNDEB - 5% DE ((2.1.1) + (2.2) + (2.3) + (2.4) + (2.5) + (2.7)) + 25% DE ((1.1) + (1.2) + (1.3) + (1.4) + (2.31..123) 7+250,00 (2.6))		2.609.369,45

FUNDEB

RECEITAS DO FUNDEB RECEBIDAS NO EXERCÍCIO	PREVISÃO ATUALIZADA (a)	RECEITAS REALIZADAS Até o Bimestre (b)
6- TOTAL DAS RECEITAS DO FUNDEB RECEBIDAS	17.764.000,00	18.598.170,98
6.1- FUNDEB - Impostos e Transferências de Impostos	12.154.000,00	11.123.294,57
6.1.1- Principal	12.106.000,00	11.087.539,14
6.1.2- Rendimentos de Aplicação Financeira	48.000,00	35.755,43
6.1.3- Ressarcimento de recursos do Fundeb	0,00	0,00
6.2- FUNDEB - Complementação da União - VAAF	3.931.000,00	3.605.132,96

6.2.1- Principal				3.931.000,00	3.605.132,96	
6.2.2- Rendimentos de Aplicação Financeira				0,00	0,00	
6.2.3- Ressarcimento de recursos do Fundeb				0,00	0,00	
6.3- FUNDEB - Complementação da União - VAAT				1.530.000,00	3.722.356,57	
6.3.1- Principal				1.530.000,00	3.722.356,57	
6.3.2- Rendimentos de Aplicação Financeira				0,00	0,00	
6.3.3- Ressarcimento de recursos do Fundeb				0,00	0,00	
6.4- FUNDEB - Complementação da União - VAAR				149.000,00	147.386,88	
6.4.1- Principal				149.000,00	147.386,88	
6.4.2- Rendimento de Aplicação Financeira				0,00	0,00	
6.4.3- Ressarcimento de recursos do Fundeb				0,00	0,00	
7- RESULTADO LÍQUIDO DAS TRANSFERÊNCIAS DO FUNDEB (6.1.1 – 4)				5.286.000,00	5.156.468,11	
RECURSOS RECEBIDOS EM EXERCÍCIOS ANTERIORES E NÃO UTILIZADOS (SUPERÁVIT)					VALOR	
8- TOTAL DOS RECURSOS DE SUPERÁVIT					965.584,13	
8.1- SUPERÁVIT DO EXERCÍCIO IMEDIATAMENTE ANTERIOR					89.692,02	
8.2- SUPERÁVIT RESIDUAL DE OUTROS EXERCÍCIOS					875.892,11	
9- TOTAL DOS RECURSOS DO FUNDEB DISPONÍVEIS PARA UTILIZAÇÃO (6 +8)					19.563.755,11	
DESPESAS COM RECURSOS DO FUNDEB (Por Subfunção)	DOTAÇÃO ATUALIZADA (c)	DESPESAS EMPENHADAS Até o Bimestre (d)	DESPESAS LIQUIDADAS Até o Bimestre (e)	DESPESAS PAGAS Até o Bimestre (f)	INSCRITAS EM RESTOS A PAGAR NÃO PROCESSADOS (g)	
10- TOTAL DAS DESPESAS COM RECURSOS DO FUNDEB	19.652.100,00	17.998.056,64	17.998.056,64	17.998.056,64	0,00	
10.1- PROFISSIONAIS DA EDUCAÇÃO BÁSICA	15.861.422,00	15.200.415,83	15.200.415,83	15.200.415,83	0,00	
10.1.1 - Educação Infantil	3.206.922,00	2.889.077,15	2.889.077,15	2.889.077,15	0,00	
10.1.2- Ensino Fundamental	11.780.500,00	11.478.412,02	11.478.412,02	11.478.412,02	0,00	
10.1.3- Educação de Jovens e Adultos	874.000,00	832.926,66	832.926,66	832.926,66	0,00	
10.1.4- Educação Especial	0,00	0,00	0,00	0,00	0,00	
10.1.5- Administração Geral	0,00	0,00	0,00	0,00	0,00	
10.2- OUTRAS DESPESAS	3.790.678,00	2.797.640,81	2.797.640,81	2.797.640,81	0,00	
10.2.1- Educação Infantil	971.078,00	772.058,78	772.058,78	772.058,78	0,00	
10.2.2- Ensino Fundamental	1.913.500,00	1.332.288,24	1.332.288,24	1.332.288,24	0,00	
10.2.3- Educação de Jovens e Adultos	281.600,00	200.367,99	200.367,99	200.367,99	0,00	
10.2.4- Educação Especial	0,00	0,00	0,00	0,00	0,00	
10.2.5- Administração Geral	0,00	0,00	0,00	0,00	0,00	
10.2.6- Transporte (Escolar)	624.500,00	492.925,80	492.925,80	492.925,80	0,00	
10.2.7- Outras	0,00	0,00	0,00	0,00	0,00	
INDICADORES DO FUNDEB						
DESPESAS CUSTEADAS COM RECEITAS DO FUNDEB RECEBIDAS NO EXERCÍCIO	DESPESAS EMPENHADAS Até o Bimestre (d)	DESPESAS LIQUIDADAS Até o Bimestre (e)	DESPESAS PAGAS Até o Bimestre (f)	INSCRITAS EM RESTOS A PAGAR NÃO PROCESSADOS (g)	INSCRITAS EM RESTOS A PAGAR NÃO PROCESSADOS (SEM DISPONIBILIDADE DE CAIXA)⁷ (h)	DESPESAS EMPENHADAS/ LIQUIDADAS EM VALOR SUPERIOR AO TOTAL DAS RECEITAS RECEBIDAS NO EXERCÍCIO^{5 e 9} (i)
11- TOTAL DAS DESPESAS						

CUSTEADAS COM RECURSOS DO FUNDEB RECEBIDAS NO EXERCÍCIO	18.036.746,40	18.036.746,40	18.036.746,40	0,00	0,00	0,00
11.1- Total das Despesas custeadas com FUNDEB - Impostos e Transferências de Impostos	14.555.545,03	14.555.545,03	14.555.545,03	0,00	0,00	3.432.250,46
11.2- Total das Despesas custeadas com FUNDEB - Complementação da União - VAAF	1.030.715,65	1.030.715,65	1.030.715,65	0,00	0,00	0,00
11.3- Total das Despesas custeadas com FUNDEB - Complementação da União - VAAT	2.297.084,55	2.297.084,55	2.297.084,55	0,00	0,00	0,00
11.4- Total das Despesas custeadas com FUNDEB - Complementação da União - VAAR	153.401,17	153.401,17	153.401,17	0,00	0,00	6.014,29
12- TOTAL DAS DESPESAS DO FUNDEB COM PROFISSIONAIS DA EDUCAÇÃO BÁSICA	15.200.415,83	15.200.415,83	15.200.415,83	0,00	0,00	
13- TOTAL DAS DESPESAS CUSTEADAS COM FUNDEB - COMPLEMENTAÇÃO DA UNIÃO - VAAT APLICADAS NA EDUCAÇÃO INFANTIL	1.871.812,47	1.871.812,47	1.871.812,47	0,00	0,00	
14- TOTAL DAS DESPESAS CUSTEADAS COM FUNDEB - COMPLEMENTAÇÃO DA UNIÃO - VAAT APLICADAS EM DESPESA DE CAPITAL	608.505,00	608.505,00	608.505,00	0,00	0,00	
INDICADORES - Art. 212-A, inciso XI e § 3º - Constituição Federal²			VALOR EXIGIDO (j)	VALOR APLICADO (k)	VALOR CONSIDERADO APÓS DEDUÇÕES (l)	% APLICADO¹⁰ (m)
15- MÍNIMO DE 70% DO FUNDEB NA REMUNERAÇÃO DOS PROFISSIONAIS DA EDUCAÇÃO BÁSICA			12.915.548,87	15.200.415,83	15.200.415,83	82,38
16 - PERCENTUAL DA COMPLEMENTAÇÃO DA UNIÃO AO FUNDEB - VAAT NA EDUCAÇÃO INFANTIL (INDICADOR IEI)			1.689.577,65	1.871.812,47	1.871.812,47	50,29
17- MÍNIMO DE 15% DA COMPLEMENTAÇÃO DA UNIÃO AO FUNDEB - VAAT EM DESPESAS DE CAPITAL			558.353,49	608.505,00	608.505,00	16,35

INDICADOR - Art.25, § 3º - Lei nº 14.113, de 2020 - (Máximo de 10% de Superávit) ³		VALOR MÁXIMO PERMITIDO (n)	VALOR NÃO APLICADO (o)	VALOR NÃO APLICADO APÓS AJUSTE (p)	VALOR NÃO APLICADO EXCEDENTE AO MÁXIMO PERMITIDO (q)	% NÃO APLICADO (r)
18- TOTAL DA RECEITA RECEBIDA E NÃO APLICADA NO EXERCÍCIO		1.859.817,10	561.424,58	561.424,58	0,00	3,02
INDICADOR - Art.25, § 3º - Lei nº 14.113, de 2020 - (Aplicação do Superávit de Exercício Anterior) ³	VALOR DE SUPERÁVIT PERMITIDO NO EXERCÍCIO ANTERIOR (s)	VALOR NÃO APLICADO NO EXERCÍCIO ANTERIOR (t)	VALOR DE SUPERÁVIT APLICADO ATÉ O PRIMEIRO QUADRIMESTRE (u)	VALOR APLICADO APÓS O PRIMEIRO QUADRIMESTRE (v)	VALOR TOTAL DE SUPERÁVIT NÃO APLICADO ATÉ O FINAL DO EXERCÍCIO (w)	VALOR DE SUPERÁVIT PERMITIDO NO EXERCÍCIO ANTERIOR NÃO APLICADO ATÉ O PRIMEIRO QUADRIMESTRE DO EXERCÍCIO ATUAL (x)
19- TOTAL DAS DESPESAS CUSTEADAS COM SUPERÁVIT DO FUNDEB	1.292.327,09	89.692,02	0,00	0,00	89.692,02	89.692,02
19.1- Total das Despesas custeadas com FUNDEB - Impostos e Transferências de Impostos	917.847,80	-0,01	0,00	0,00	-0,01	
19.2- Total das Despesas custeadas com FUNDEB - Complementação da União (VAAF + VAAT + VAAR)	374.479,29	89.692,03	0,00	0,00	89.692,03	
<u>DESPESAS COM MANUTENÇÃO E DESENVOLVIMENTO DO ENSINO – MDE - CUSTEADAS COM RECEITA DE IMPOSTOS (EXCETO FUNDEB)</u>						
DESPESAS COM AÇÕES TÍPICAS DE MDE - RECEITAS DE IMPOSTOS - EXCETO FUNDEB (Por Subfunção)	DOTAÇÃO ATUALIZADA (c)	DESPESAS EMPENHADAS Até o Bimestre (d)	DESPESAS LIQUIDADAS Até o Bimestre (e)	DESPESAS PAGAS Até o Bimestre (f)	INSCRITAS EM RESTOS A PAGAR NÃO PROCESSADOS (g)	
20- TOTAL DAS DESPESAS COM AÇÕES TÍPICAS DE MDE CUSTEADAS COM RECEITAS DE IMPOSTOS	5.096.550,00	3.313.174,58	3.313.174,58	3.313.174,58	0,00	
20.1- Educação Infantil	244.828,00	196.570,43	196.570,43	196.570,43	0,00	
20.2- Ensino Fundamental	2.732.015,00	1.846.749,53	1.846.749,53	1.846.749,53	0,00	
20.3- Educação de Jovens e Adultos	126.145,00	78.068,28	78.068,28	78.068,28	0,00	
20.4- Educação Especial	0,00	0,00	0,00	0,00	0,00	
20.5- Administração Geral	1.905.562,00	1.185.471,49	1.185.471,49	1.185.471,49	0,00	
20.6- Transporte (Escolar)	88.000,00	6.314,85	6.314,85	6.314,85	0,00	
20.7- Outras	0,00	0,00	0,00	0,00	0,00	
<u>DESPESAS COM MANUTENÇÃO E DESENVOLVIMENTO DO ENSINO – MDE - CUSTEADAS COM RECEITA DE IMPOSTOS E COM RECURSOS DO FUNDEB</u>						
DESPESAS COM AÇÕES TÍPICAS DE MDE - RECEITAS DE IMPOSTOS E RECURSOS DO FUNDEB (Por Área de Atuação) ⁶	DOTAÇÃO ATUALIZADA (c)	DESPESAS EMPENHADAS Até o Bimestre (d)	DESPESAS LIQUIDADAS Até o Bimestre (e)	DESPESAS PAGAS Até o Bimestre (f)	INSCRITAS EM RESTOS A PAGAR NÃO PROCESSADOS (g)	

21- TOTAL DAS DESPESAS COM AÇÕES TÍPICAS DE MDE CUSTEADAS COM RECEITAS DE IMPOSTOS E FUNDEB	24.797.150,00	21.349.920,98	21.349.920,98	21.349.920,98	0,00
21.1- EDUCAÇÃO INFANTIL	4.422.828,00	3.857.706,36	3.857.706,36	3.857.706,36	0,00
21.1.1- Creche	776.922,00	518.981,10	518.981,10	518.981,10	0,00
21.1.2- Pré-escola	3.645.906,00	3.338.725,26	3.338.725,26	3.338.725,26	0,00
21.2- ENSINO FUNDAMENTAL	20.374.322,00	17.492.214,62	17.492.214,62	17.492.214,62	0,00
APURAÇÃO DAS DESPESAS PARA FINS DE LIMITE MÍNIMO CONSTITUCIONAL				VALOR	
22- TOTAL DAS DESPESAS DE MDE CUSTEADAS COM RECURSOS DE IMPOSTOS = L20(d ou e)				3.313.174,58	
23- TOTAL DAS RECEITAS TRANSFERIDAS AO FUNDEB = (L4)				5.931.071,03	
24- (-) RECEITAS DO FUNDEB NÃO UTILIZADAS NO EXERCÍCIO, EM VALOR SUPERIOR A 10% = L18(q)				0,00	
25- (-) SUPERÁVIT PERMITIDO NO EXERCÍCIO IMEDIATAMENTE ANTERIOR NÃO APLICADO ATÉ O PRIMEIRO QUADRIMESTRE DO EXERCÍCIO ATUAL = L19(x)				89.692,02	
26- (-) RESTOS A PAGAR NÃO PROCESSADOS INSCRITOS NO EXERCÍCIO SEM DISPONIBILIDADE FINANCEIRA DE RECURSOS DE IMPOSTOS ⁴				0,00	
27- (-) CANCELAMENTO, NO EXERCÍCIO, DE RESTOS A PAGAR INSCRITOS COM DISPONIBILIDADE FINANCEIRA DE RECURSOS DE IMPOSTOS VINCULADOS AO ENSINO = (L30.1(af) + L30.2(af))				0,00	
28- TOTAL DAS DESPESAS PARA FINS DE LIMITE (22 + 23 - 24 - 25 - 26 - 27)				9.154.553,59	
<u>APURAÇÃO DO LIMITE MÍNIMO CONSTITUCIONAL</u> 2 e 5	<u>VALOR EXIGIDO (z)</u>	<u>VALOR APLICADO (aa)</u>		<u>% APLICADO (ab)</u>	
29- APLICAÇÃO EM MDE SOBRE A RECEITA LÍQUIDA DE IMPOSTOS	8.624.581,23	9.154.553,59		26,54	
RESTOS A PAGAR INSCRITOS EM EXERCÍCIOS ANTERIORES DE DESPESAS CONSIDERADAS PARA CUMPRIMENTO DO LIMITE⁸	SALDO INICIAL (ac)	RP LIQUIDADOS (ad)	RP PAGOS (ae)	RP CANCELADOS (af)	SALDO FINAL (ag) = (ac) - (ae) - (af)
30- RESTOS A PAGAR DE DESPESAS COM MDE	244.686,12	0,00	197.714,15	0,00	46.971,97
30.1 - Executadas com Recursos de Impostos e Transferências de Impostos	133.192,97	0,00	89.734,54	0,00	43.458,43
30.2 - Executadas com Recursos do FUNDEB - Impostos	108.637,18	0,00	105.123,64	0,00	3.513,54
30.3 - Executadas com Recursos do FUNDEB - Complementação da União (VAAT + VAAF + VAAR)	2.855,97	0,00	2.855,97	0,00	0,00
<u>OUTRAS INFORMAÇÕES PARA CONTROLE</u>					
RECEITAS ADICIONAIS PARA FINANCIAMENTO DO ENSINO				PREVISÃO ATUALIZADA (a)	RECEITAS REALIZADAS Até o Bimestre (b)
31- TOTAL DAS RECEITAS ADICIONAIS PARA FINANCIAMENTO DO ENSINO				2.078.000,00	1.623.119,00
31.1- RECEITA DE TRANSFERÊNCIAS DO FNDE (INCLUINDO RENDIMENTOS DE APLICAÇÃO FINANCEIRA)				2.004.000,00	1.528.682,09
31.1.1- Salário-Educação				397.000,00	920.510,74
31.1.2- PDDE				6.000,00	1.527,32
31.1.3- PNAE				540.000,00	477.036,84
31.1.4- PNATE				61.000,00	28.013,83
31.1.5- Outras Transferências do FNDE				1.000.000,00	101.593,36
31.2- RECEITA DE TRANSFERÊNCIAS DE CONVÊNIOS				0,00	0,00

31.3- RECEITA DE ROYALTIES DESTINADOS À EDUCAÇÃO				0,00	0,00
31.4- RECEITA DE OPERAÇÕES DE CRÉDITO VINCULADAS À EDUCAÇÃO				0,00	0,00
31.5- OUTRAS RECEITAS PARA FINANCIAMENTO DO ENSINO				74.000,00	94.436,91
OUTRAS DESPESAS COM EDUCAÇÃO (Por Subfunção)⁶	DOTAÇÃO ATUALIZADA (c)	DESPESAS EMPENHADAS Até o Bimestre (d)	DESPESAS LIQUIDADAS Até o Bimestre (e)	DESPESAS PAGAS Até o Bimestre (f)	INSCRITAS EM RESTOS A PAGAR NÃO PROCESSADOS (g)
32- TOTAL DAS OUTRAS DESPESAS COM EDUCAÇÃO	2.583.550,00	2.255.394,61	2.255.394,61	1.773.341,51	0,00
32.1 EDUCAÇÃO INFANTIL	175.712,00	173.666,11	173.666,11	173.666,11	0,00
32.2- ENSINO FUNDAMENTAL	779.239,00	700.773,22	700.773,22	688.219,12	0,00
32.3- ENSINO MÉDIO	0,00	0,00	0,00	0,00	0,00
32.4- ENSINO SUPERIOR	0,00	0,00	0,00	0,00	0,00
32.5- ENSINO PROFISSIONAL	0,00	0,00	0,00	0,00	0,00
32.6- EDUCAÇÃO DE JOVENS E ADULTOS	0,00	0,00	0,00	0,00	0,00
32.7- EDUCAÇÃO ESPECIAL	0,00	0,00	0,00	0,00	0,00
32.8- OUTRAS	1.628.599,00	1.380.955,28	1.380.955,28	911.456,28	0,00
TOTAL GERAL DAS DESPESAS COM EDUCAÇÃO	DOTAÇÃO ATUALIZADA Até o Bimestre (c)	DESPESAS EMPENHADAS Até o Bimestre (d)	DESPESAS LIQUIDADAS Até o Bimestre (e)	DESPESAS PAGAS Até o Bimestre (f)	INSCRITAS EM RESTOS A PAGAR NÃO PROCESSADOS (g)
33- TOTAL GERAL DAS DESPESAS COM EDUCAÇÃO (10 + 20 + 32)	27.380.700,00	23.605.315,59	23.605.315,59	23.123.262,49	0,00
33.1- Despesas Correntes	25.289.042,00	22.144.799,79	22.144.799,79	22.132.245,69	0,00
33.1.1- Pessoal Ativo	18.166.215,00	17.241.572,82	17.241.572,82	17.241.572,82	0,00
33.1.2- Pessoal Inativo	0,00	0,00	0,00	0,00	0,00
33.1.3-Transferências às instituições comunitárias, confessionais ou filantrópicas sem fins lucrativos	5.000,00	0,00	0,00	0,00	0,00
33.1.4- Outras Despesas Correntes	7.117.827,00	4.903.226,97	4.903.226,97	4.890.672,87	0,00
33.2- Despesas de Capital	2.091.658,00	1.460.515,80	1.460.515,80	991.016,80	0,00
33.2.1- Transferências às instituições comunitárias, confessionais ou filantrópicas sem fins lucrativos	0,00	0,00	0,00	0,00	0,00
33.2.2- Outras Despesas Capital	2.091.658,00	1.460.515,80	1.460.515,80	991.016,80	0,00
CONTROLE DA DISPONIBILIDADE FINANCEIRA E CONCILIAÇÃO BANCÁRIA		FUNDEB (ah)		SALÁRIO EDUCAÇÃO (ai)	
34- DISPONIBILIDADE FINANCEIRA EM 31 DE DEZEMBRO DE 2023		1.077.077,28		318.645,92	
35- (+) INGRESSO DE RECURSOS ATÉ O BIMESTRE (orçamentário)		18.598.170,98		920.510,74	
36- (-) PAGAMENTOS EFETUADOS ATÉ O BIMESTRE (orçamentário e restos a pagar)		18.144.726,01		883.663,05	
37- (=) DISPONIBILIDADE FINANCEIRA ATÉ O BIMESTRE		1.218,51		37.335,66	
38- (+) AJUSTES POSITIVOS (RETENÇÕES E OUTROS VALORES EXTRAORÇAMENTÁRIOS)		0,00		0,00	
39- (-) AJUSTES NEGATIVOS (OUTROS VALORES EXTRAORÇAMENTÁRIOS)		0,00		0,00	

40- (=) SALDO FINANCEIRO CONCILIADO (Saldo Bancário)

1.218,51

37.335,66

FONTE: Sistema: Sistema CONTÁBIL, Unidade Responsável: PREFEITURA MUNICIPAL DE TERRA NOVA, Emissão:28/03/2025, às 09:09:21, Assinado Digitalmente no dia 28/03/2025, às 09:09:21. 1 SE RESULTADO LÍQUIDO DA TRANSFERÊNCIA (7) > 0 = ACRÉSCIMO RESULTANTE DAS TRANSFERÊNCIAS DO FUNDEB, SE RESULTADO LÍQUIDO DA TRANSFERÊNCIA (7) < 0 = DECRÉSCIMO RESULTANTE DAS TRANSFERÊNCIAS DO FUNDEB 2 Limites mínimos anuais a serem cumpridos no encerramento do exercício. 3 Art. 25, § 3º, Lei 14.113/2020: "Até 10% (dez por cento) dos recursos recebidos à conta dos Fundos, inclusive relativos à complementação da União, nos termos do § 2º do art. 16 desta Lei, poderão ser utilizados no primeiro quadrimestre do exercício imediatamente subsequente, mediante abertura de crédito adicional." 4 Os valores referentes à parcela dos Restos a Pagar inscritos sem disponibilidade financeira vinculada à educação deverão ser informados somente no RREO do último bimestre do exercício. 5 Nos cinco primeiros bimestres do exercício o acompanhamento será feito com base na despesa liquidada. No último bimestre do exercício, o valor deverá corresponder ao total da despesa empenhada. 6 As linhas representam áreas de atuação e não correspondem exatamente às subfunções da Função Educação. As despesas classificadas nas demais subfunções típicas e nas subfunções atípicas deverão ser rateadas para essas áreas de atuação. 7 Valor inscrito em RPNP sem disponibilidade de caixa, que não deve ser considerado na apuração dos indicadores e limites. 8 Controle da execução de restos a pagar considerados no cumprimento do limite mínimo dos exercícios anteriores

Demonstrativo da Lei de Responsabilidade Fiscal

UF: Bahia

MUNICÍPIO: Terra Nova

RELATÓRIO RESUMIDO DA EXECUÇÃO ORÇAMENTÁRIA DEMONSTRATIVO DAS RECEITAS E DESPESAS COM AÇÕES E SERVIÇOS PÚBLICOS DE SAÚDE ORÇAMENTOS FISCAL E DA SEGURIDADE SOCIAL

Exercício de 2024

RECEITAS RESULTANTES DE IMPOSTOS E TRANSFERÊNCIAS CONSTITUCIONAIS E LEGAIS	PREVISÃO INICIAL	PREVISÃO ATUALIZADA (a)	RECEITAS REALIZADAS	
			Até o Bimestre (b)	% (b/a) x 100
RECEITA DE IMPOSTOS (I)	2.287.000,00	2.287.000,00	2.442.535,80	106,80
Receita Resultante do Imposto Predial e Territorial Urbano - IPTU	547.000,00	547.000,00	230.193,24	42,08
Receita Resultante do Imposto sobre Transmissão Inter Vivos - ITBI	11.000,00	11.000,00	30.238,87	274,90
Receita Resultante do Imposto sobre Serviços de Qualquer Natureza - ISS	571.000,00	571.000,00	762.433,17	133,53
Receita Resultante do Imposto sobre a Renda e Proventos de Qualquer Natureza Retido na Fonte - IRRF	1.158.000,00	1.158.000,00	1.419.670,52	122,60
RECEITA DE TRANSFERÊNCIAS CONSTITUCIONAIS E LEGAIS (II)	34.100.000,00	34.100.000,00	30.076.058,91	88,20
Cota-Parte FPM	27.272.000,00	27.272.000,00	23.774.721,17	87,18
Cota-Parte ITR	10.000,00	10.000,00	18.831,91	188,32
Cota-Parte do IPVA	338.000,00	338.000,00	275.933,57	81,64
Cota-Parte do ICMS	6.445.000,00	6.445.000,00	5.964.349,39	92,54
Cota-Parte do IPI - Exportação	35.000,00	35.000,00	42.222,87	120,64
Compensações Financeiras Provenientes de Impostos e Transferências Constitucionais	0,00	0,00	0,00	0,00
TOTAL DAS RECEITAS RESULTANTES DE IMPOSTOS E TRANSFERÊNCIAS CONSTITUCIONAIS E LEGAIS - (II) = (I) + (II)	36.387.000,00	36.387.000,00	32.518.594,71	89,37

DESPESAS COM AÇÕES E SERVIÇOS PÚBLICOS DE SAÚDE (ASPS) - POR SUBFUNÇÃO E CATEGORIA ECONÔMICA	DOTAÇÃO INICIAL	DOTAÇÃO ATUALIZADA (c)	DESPESAS EMPENHADAS		DESPESAS LIQUIDADAS		DESPESAS PAGAS		Inscritas em Restos a Pagar Não Processados (g)
			Até o bimestre (d)	% (d/c) x 100	Até o bimestre (e)	% (e/c) x 100	Até o bimestre (f)	% (f/c) x 100	
ATENÇÃO BÁSICA (IV)	4.407.500,00	6.928.626,00	5.428.843,55	78,35	5.428.843,55	78,35	5.428.843,55	78,35	0,00
Despesas Correntes	4.381.500,00	6.841.966,00	5.376.806,27	78,59	5.376.806,27	78,59	5.376.806,27	78,59	0,00
Despesas de Capital	26.000,00	86.660,00	52.037,28	60,05	52.037,28	60,05	52.037,28	60,05	0,00
ASSISTÊNCIA HOSPITALAR E AMBULATORIAL (V)	243.000,00	620.000,00	367.482,08	59,27	367.482,08	59,27	367.482,08	59,27	0,00
Despesas Correntes	229.000,00	496.500,00	247.859,01	49,92	247.859,01	49,92	247.859,01	49,92	0,00
Despesas de Capital	14.000,00	123.500,00	119.623,07	96,86	119.623,07	96,86	119.623,07	96,86	0,00
SUPORTE PROFILÁTICO E TERAPÊUTICO (VI)	78.000,00	127.000,00	28.772,67	22,66	28.772,67	22,66	28.772,67	22,66	0,00
Despesas Correntes	75.000,00	127.000,00	28.772,67	22,66	28.772,67	22,66	28.772,67	22,66	0,00

Despesas de Capital	3.000,00	0,00	0,00	0,00	0,00	0,00	0,00	0,00	0,00	0,00	0,00	0,00
VIGILANCIA SANITARIA (VII)	32.000,00	18.000,00	0,00	0,00	0,00	0,00	0,00	0,00	0,00	0,00	0,00	0,00
Despesas Correntes	30.000,00	16.000,00	0,00	0,00	0,00	0,00	0,00	0,00	0,00	0,00	0,00	0,00
Despesas de Capital	2.000,00	2.000,00	0,00	0,00	0,00	0,00	0,00	0,00	0,00	0,00	0,00	0,00
VIGILANCIA EPIDEMIOLOGICA (VIII)	207.500,00	175.500,00	115.680,85	65,92	115.680,85	65,92	115.680,85	65,92	115.680,85	65,92	115.680,85	65,92
Despesas Correntes	204.500,00	175.500,00	115.680,85	65,92	115.680,85	65,92	115.680,85	65,92	115.680,85	65,92	115.680,85	65,92
Despesas de Capital	3.000,00	0,00	0,00	0,00	0,00	0,00	0,00	0,00	0,00	0,00	0,00	0,00
ALIMENTAÇÃO E NUTRIÇÃO (IX)	0,00	0,00	0,00	0,00	0,00	0,00	0,00	0,00	0,00	0,00	0,00	0,00
Despesas Correntes	0,00	0,00	0,00	0,00	0,00	0,00	0,00	0,00	0,00	0,00	0,00	0,00
Despesas de Capital	0,00	0,00	0,00	0,00	0,00	0,00	0,00	0,00	0,00	0,00	0,00	0,00
OUTRAS SUBFUNÇÕES (X)	3.003.500,00	1.380.000,00	733.553,69	53,16	733.553,69	53,16	733.553,69	53,16	733.553,69	53,16	733.553,69	53,16
Despesas Correntes	2.979.500,00	1.266.000,00	714.948,29	56,47	714.948,29	56,47	714.948,29	56,47	714.948,29	56,47	714.948,29	56,47
Despesas de Capital	24.000,00	114.000,00	18.605,40	16,32	18.605,40	16,32	18.605,40	16,32	18.605,40	16,32	18.605,40	16,32
TOTAL (XI) = (IV + V + VI + VII + VIII + IX + X)	7.971.500,00	9.249.126,00	6.674.332,84	72,16	6.674.332,84	72,16	6.674.332,84	72,16	6.674.332,84	72,16	6.674.332,84	72,16

APURAÇÃO DO CUMPRIMENTO DO LIMITE MÍNIMO PARA APLICAÇÃO EM ASPS	DESPESAS EMPENHADAS (d)	DESPESAS LIQUIDADAS (e)	DESPESAS PAGAS (f)
Total das Despesas com ASPS (XII) = (XI)	6.674.332,84	6.674.332,84	6.674.332,84
(-) Restos a Pagar Inscritos Indevidamente no Exercício sem Disponibilidade Financeira (XIII)	0,00	N/A	N/A
(-) Despesas Custeadas com Recursos Vinculados à Parcela do Percentual Mínimo que não foi Aplicada em ASPS em Exercícios Anteriores (XIV)	0,00	0,00	0,00
(-) Despesas Custeadas com Disponibilidade de Caixa Vinculada aos Restos a Pagar Cancelados (XV)	0,00	0,00	0,00
(=) VALOR APLICADO EM ASPS (XVI) = (XII - XIII - XIV - XV)	6.674.332,84	6.674.332,84	6.674.332,84
Despesa Mínima a ser Aplicada em ASPS (XVII) = (III) x 15% (LC 141/2012)			4.877.789,20
Despesa Mínima a ser Aplicada em ASPS (XVII) = (III) x % (Lei Orgânica Municipal)			N/A
Diferença entre o Valor Aplicado e a Despesa Mínima a ser Aplicada (XVIII) = (XVI (d) ou e) - XVII)	1.796.543,64	1.796.543,64	1.796.543,64
Limite não Cumprido (XIX) = (XVIII) (Quando valor for inferior a zero)	0,00	0,00	0,00
PERCENTUAL DA RECEITA DE IMPOSTOS E TRANSFERÊNCIAS CONSTITUCIONAIS E LEGAIS APLICADO EM ASPS (XVI / III)*100 (mínimo de 15% conforme LC n° 141/2012 ou % da Lei Orgânica Municipal)	20,52	20,52	20,52

CONTROLE DO VALOR REFERENTE AO PERCENTUAL MÍNIMO NÃO CUMPRIDO EM EXERCÍCIOS ANTERIORES PARA FINS DE APLICAÇÃO DOS RECURSOS VINCULADOS CONFORME ARTIGOS 25 E 26 DA LC 141/2012	Saldo Inicial (no exercício atual) (h)	Despesas Custeadas no Exercício de Referência		Saldo Final (não aplicado) (l) = (h - (i ou j))
		Empenhadas (i)	Liquidadas (j)	
Diferença de limite não cumprido em 2023	0,00	0,00	0,00	0,00
Diferença de limite não cumprido em 2022	0,00	0,00	0,00	0,00
Diferença de limite não cumprido em 2021	0,00	0,00	0,00	0,00
Diferença de limite não cumprido em 2020	0,00	0,00	0,00	0,00
Diferença de limite não cumprido em exercícios anteriores	0,00	0,00	0,00	0,00

TOTAL DA DIFERENÇA DE LIMITE NÃO CUMPRIDO EM EXERCÍCIOS ANTERIORES (XX)	0,00	0,00	0,00	0,00	0,00	0,00
---	------	------	------	------	------	------

EXERCÍCIO DO EMPENHO ²	Valor Mínimo para aplicação em ASPS (m)	Valor aplicado em ASPS no exercício (n)	Valor aplicado além do limite mínimo (o) = (n - m), se < 0, então (o) = 0	Total inscrito em RP no exercício (p)	RPNP inscritos no Exercício sem Disponibilidade Financeira q = (XIIIc)	Valor inscrito em RP considerado no Limite (r) = (p - (o + q)) se < 0, então (r) = (0)	Total de RP pagos (s)	Total de RP a pagar (t)	Total de RP cancelados ou prescritos (u)	Diferença entre o valor aplicado além do limite e o total de RP cancelados (v) = ((o + q) - u)
Empenhos de 2024	4.877.789,20	6.674.332,84	1.796.543,64	0,00	0,00	0,00	0,00	0,00	0,00	1.796.543,64
Empenhos de 2023	4.252.614,48	4.789.904,20	537.289,72	58.689,90	4.250,00	0,00	45.163,49	13.526,41	0,00	541.539,72
Empenhos de 2022	3.895.535,02	4.691.318,02	795.783,00	0,00	0,00	0,00	0,00	0,00	0,00	795.783,00
Empenhos de 2021	3.174.542,50	3.808.030,19	633.487,69	0,00	0,00	0,00	0,00	0,00	0,00	633.487,69
Empenhos de 2020	2.399.328,55	3.015.646,03	616.317,48	0,00	0,00	0,00	0,00	0,00	0,00	616.317,48
Empenhos de 2019	2.541.085,81	4.090.979,43	1.549.893,62	0,00	0,00	0,00	0,00	0,00	0,00	1.549.893,62
Empenhos de 2018	2.418.589,02	3.520.795,69	1.102.206,67	0,00	49.685,29	0,00	0,00	0,00	0,00	1.151.891,96
Empenhos de 2017	2.156.885,37	2.979.606,96	822.721,59	0,00	325.313,16	0,00	0,00	0,00	0,00	1.148.034,75
Empenhos de 2016	2.295.845,49	2.857.217,60	561.372,11	0,00	0,00	0,00	0,00	0,00	0,00	561.372,11
Empenhos de 2015	2.075.713,29	2.180.557,06	104.843,77	0,00	0,00	0,00	0,00	0,00	0,00	104.843,77
Empenhos de 2014	2.005.494,36	2.130.115,99	124.621,63	0,00	0,00	0,00	0,00	0,00	0,00	124.621,63
Empenhos de 2013	1.709.415,88	1.788.276,72	78.860,84	0,00	0,00	0,00	0,00	0,00	0,00	78.860,84

TOTAL DOS RESTOS A PAGAR CANCELADOS OU PRESCRITOS ATÉ O FINAL DO EXERCÍCIO ATUAL QUE AFETARAM O CUMPRIMENTO DO LIMITE (XXI) (soma dos saldos negativos da coluna "r") **0,00**

TOTAL DOS RESTOS A PAGAR CANCELADOS OU PRESCRITOS ATÉ O FINAL DO EXERCÍCIO ANTERIOR QUE AFETARAM O CUMPRIMENTO DO LIMITE (XXII) (valor informado no demonstrativo do exercício anterior) **0,00**

TOTAL DOS RESTOS A PAGAR CANCELADOS OU PRESCRITOS NO EXERCÍCIO ATUAL QUE AFETARAM O CUMPRIMENTO DO LIMITE (XXIII) = (XXI - XVII) (Artigo 24 § 1º e 2º da LC 141/2012) **0,00**

CONTROLE DE RESTOS A PAGAR CANCELADOS OU PRESCRITOS CONSIDERADOS PARA FINS DE APLICAÇÃO DA DISPONIBILIDADE DE CAIXA CONFORME ARTIGO 24§ 1º e 2º DA LC 141/2012	Saldo Inicial (w)	Despesas Custeadas no Exercício de Referência		Saldo Final (não aplicado) ¹ (aa) = (w - (x ou y))
		Empenhadas (x)	Liquidadas (y)	
Restos a pagar cancelados ou prescritos em 2024 a ser compensados (XXIV)	0,00	0,00	0,00	0,00
Restos a pagar cancelados ou prescritos em 2023 a ser compensados (XXV)	0,00	0,00	0,00	0,00
Restos a pagar cancelados ou prescritos em 2022 a ser compensados (XXVI)	0,00	0,00	0,00	0,00
Restos a pagar cancelados ou prescritos em exercícios anteriores a serem compensados (XXVII)	0,00	0,00	0,00	0,00

TOTAL DE RESTOS A PAGAR CANCELADOS OU PRESCRITOS A COMPENSAR (XXVIII)	0,00	0,00	0,00	0,00	0,00	0,00
---	------	------	------	------	------	------

RECEITAS ADICIONAIS PARA O FINANCIAMENTO DA SAÚDE NÃO COMPUTADAS NO CÁLCULO DO MÍNIMO	PREVISÃO INICIAL	PREVISÃO ATUALIZADA (a)	RECEITAS REALIZADAS	
			Até o Bimestre (b)	% (b/a) x 100
RECEITAS DE TRANSFERÊNCIAS PARA A SAÚDE (XXIX)	20.579.000,00	20.579.000,00	12.586.407,15	61,16
Provenientes da União	20.335.000,00	20.335.000,00	12.571.407,15	61,82
Provenientes dos Estados	244.000,00	244.000,00	15.000,00	6,15
Provenientes de Outros Municípios	0,00	0,00	0,00	0,00
RECEITA DE OPERAÇÕES DE CRÉDITO INTERNAS E EXTERNAS VINCULADAS A SAÚDE (XXX)	0,00	0,00	0,00	0,00
OUTRAS RECEITAS (XXXI)	10.000,00	10.000,00	0,00	0,00
TOTAL RECEITAS ADICIONAIS PARA FINANCIAMENTO DA SAÚDE (XXXII) = (XXIX + XXX + XXXI)	20.589.000,00	20.589.000,00	12.586.407,15	61,13

DESPESAS COM SAÚDE POR SUBFUNÇÕES E CATEGORIA ECONÔMICA NÃO COMPUTADAS NO CÁLCULO DO MÍNIMO	DOTAÇÃO INICIAL	DOTAÇÃO ATUALIZADA (c)	DESPESAS EMPENHADAS		DESPESAS LIQUIDADAS		DESPESAS PAGAS		Inscritas em Restos a Pagar não Processados (g)
			Até o bimestre (d)	% (d/c) x 100	Até o bimestre (e)	% (e/c) x 100	Até o bimestre (f)	% (f/c) x 100	
ATENÇÃO BÁSICA (XXXIII)	6.798.500,00	7.358.316,52	6.081.212,67	82,64	6.081.212,67	82,64	6.081.212,67	82,64	0,00
Despesas Correntes	5.995.500,00	7.164.216,52	6.014.192,35	83,95	6.014.192,35	83,95	6.014.192,35	83,95	0,00
Despesas de Capital	803.000,00	194.100,00	67.020,32	34,53	67.020,32	34,53	67.020,32	34,53	0,00
ASSISTÊNCIA HOSPITALAR E AMBULATORIAL (XXXIV)	1.841.000,00	1.360.713,08	490.953,64	36,08	490.953,64	36,08	490.953,64	36,08	0,00
Despesas Correntes	639.000,00	1.046.513,08	220.963,64	21,11	220.963,64	21,11	220.963,64	21,11	0,00
Despesas de Capital	1.202.000,00	314.200,00	269.990,00	85,93	269.990,00	85,93	269.990,00	85,93	0,00
SUORTE PROFILÁTICO E TERAPÊUTICO (XXXV)	100.000,00	185.000,00	95.633,92	51,69	95.633,92	51,69	95.633,92	51,69	0,00
Despesas Correntes	100.000,00	185.000,00	95.633,92	51,69	95.633,92	51,69	95.633,92	51,69	0,00
Despesas de Capital	0,00	0,00	0,00	0,00	0,00	0,00	0,00	0,00	0,00
VIGILANCIA SANITÁRIA (XXXVI)	548.000,00	338.000,00	0,00	0,00	0,00	0,00	0,00	0,00	0,00
Despesas Correntes	26.000,00	16.000,00	0,00	0,00	0,00	0,00	0,00	0,00	0,00
Despesas de Capital	522.000,00	322.000,00	0,00	0,00	0,00	0,00	0,00	0,00	0,00
VIGILANCIA EPIDEMIOLÓGICA (XXXVII)	455.500,00	379.600,00	332.406,43	87,57	332.406,43	87,57	332.406,43	87,57	0,00
Despesas Correntes	452.500,00	378.600,00	332.406,43	87,80	332.406,43	87,80	332.406,43	87,80	0,00
Despesas de Capital	3.000,00	1.000,00	0,00	0,00	0,00	0,00	0,00	0,00	0,00
ALIMENTAÇÃO E NUTRIÇÃO (XXXVIII)	0,00	0,00	0,00	0,00	0,00	0,00	0,00	0,00	0,00
Despesas Correntes	0,00	0,00	0,00	0,00	0,00	0,00	0,00	0,00	0,00
Despesas de Capital	0,00	0,00	0,00	0,00	0,00	0,00	0,00	0,00	0,00
OUTRAS SUBFUNÇÕES (XXXIX)	11.431.000,00	4.838.500,00	3.288.469,24	67,96	3.288.469,24	67,96	3.288.469,24	67,96	0,00
Despesas Correntes	31.000,00	49.000,00	0,00	0,00	0,00	0,00	0,00	0,00	0,00
Despesas de Capital	11.400.000,00	4.789.500,00	3.288.469,24	68,66	3.288.469,24	68,66	3.288.469,24	68,66	0,00
TOTAL DAS DESPESAS NÃO COMPUTADAS NO CÁLCULO DO MÍNIMO (XL) = (XXXIII + XXXIV + XXXV + XXXVI + XXXVII + XXXVIII + XXXIX)	21.174.000,00	14.460.129,60	10.288.675,90	71,15	10.288.675,90	71,15	10.288.675,90	71,15	0,00

DESPESAS TOTAIS COM SAÚDE EXECUTADAS COM RECURSOS PRÓPRIOS E COM RECURSOS TRANSFERIDOS DE OUTROS ENTES	DOTAÇÃO INICIAL	DOTAÇÃO ATUALIZADA (c)	DESPESAS EMPENHADAS		DESPESAS LIQUIDADAS		DESPESAS PAGAS		Inscritas em Restos a Pagar não Processados (g)
			Até o bimestre (d)	% (d/c) x 100	Até o bimestre (e)	% (e/c) x 100	Até o bimestre (f)	% (f/c) x 100	
ATENÇÃO BÁSICA(XLI) = (IV + XXXIII)	11.206.000,00	14.286.942,52	11.510.056,22	80,56	11.510.056,22	80,56	11.510.056,22	80,56	0,00
ASSISTÊNCIA HOSPITALAR E AMBULATORIAL (XLII) = (V + XXXIV)	2.084.000,00	1.980.713,08	858.435,72	43,34	858.435,72	43,34	858.435,72	43,34	0,00
SUPORTE PROFILÁTICO E TERAPÊUTICO (XLIII) = (VI + XXXV)	178.000,00	312.000,00	124.406,59	39,87	124.406,59	39,87	124.406,59	39,87	0,00
VIGILANCIA SANITÁRIA (XLIV) = (VII + XXXVI)	580.000,00	356.000,00	0,00	0,00	0,00	0,00	0,00	0,00	0,00
VIGILANCIA EPIDEMIOLÓGICA (XLV) = (VIII + XXXVII)	663.000,00	555.100,00	448.087,28	80,72	448.087,28	80,72	448.087,28	80,72	0,00
ALIMENTAÇÃO E NUTRIÇÃO (XLVI) = (IX + XXXVIII)	0,00	0,00	0,00	0,00	0,00	0,00	0,00	0,00	0,00
OUTRAS SUBFUNÇÕES (XLVII) = (X + XXXIX)	14.434.500,00	6.218.500,00	4.022.022,93	64,68	4.022.022,93	64,68	4.022.022,93	64,68	0,00
TOTAL DAS DESPESAS COM SAÚDE (XLVIII) = (XI + XL)	29.145.500,00	23.709.255,60	16.963.008,74	71,55	16.963.008,74	71,55	16.963.008,74	71,55	0,00
(-) Despesas da Fonte: Transferências da União - inciso I do art. 5º da Lei Complementar 173/2020	21.173.000,00	14.459.129,60	10.288.675,90	71,16	10.288.675,90	71,16	10.288.675,90	71,16	0,00
TOTAL DAS DESPESAS EXECUTADAS COM RECURSOS PRÓPRIOS (XLIX)	7.972.500,00	9.250.126,00	6.674.332,84	72,15	6.674.332,84	72,15	6.674.332,84	72,15	0,00



BA - EXECUTIVO
PREFEITURA MUNICIPAL DE TERRA NOVA
RELATÓRIO RESUMIDO DE EXECUÇÃO ORÇAMENTÁRIA
DEMONSTRATIVO DE SENTENÇAS JUDICIAIS
ORÇAMENTO FISCAL DA SEGURIDADE SOCIAL
DEZEMBRO de 2024

Artigos 19, § 4º e 30º, § 7º da L.C. 101/00 (Portaria TCM/BA Nº 460)

Beneficiário	Determinação		Nº NE de Origem	Pagamento		
	Data	Valor		Data	Valor	Nº do PP
LUCÉLIA DA CONCEIÇÃO DO PRADO BITENCOURT Luzimar do Prado	10/12/2024	5,05	952	10/12/2024	5,05	3047
	10/12/2024	22.723,68	950	10/12/2024	22.723,68	3049
TOTAL	-	22.728,73	-	-	22.728,73	-

Eder São Pedro Menezes

EDER SAO PEDRO MENEZES
Prefeito (a) Municipal
CPF: 011.120.885-80

Antonio Gabriel dos Reis Araujo

ANTONIO GABRIEL DOS REIS ARAUJO
Sec. de Finanças
CPF: 592.722.285-49

Perolina de Oliveira Reis

PEROLINA DE OLIVEIRA REIS
Contador(a)
Reg. Prof.: CRC-BA 016107/O-6