



Diário Oficial do **Município**

Prefeitura Municipal de Terra Nova

sexta-feira, 28 de março de 2025

Ano X - Edição nº 01569 | Caderno 1

Prefeitura Municipal de Terra Nova publica



Rua Dr Flavio Godofredo Pacheco Pereira | 02 | Caipe | Terra Nova-Ba

terranova.ba.gov.br

Este documento foi assinado digitalmente por SERASA Experian
65BF03ACBB6B5CA0EA9B3A722EF95F4E

Prefeitura Municipal de Terra Nova

SUMÁRIO

- AVISO DE REABERTURA DE LICITAÇÃO PREGÃO ELETRÔNICO Nº 002/2025(90002/2025).
AVISO DE LICITAÇÃO PREGÃO ELETRÔNICO Nº 005/2025(90005/2025).
- PORTARIA Nº 67 DE 28 DE MARÇO DE 2025 - DISPÕE SOBRE A CRIAÇÃO DA COMISSÃO DE COORDENAÇÃO DO INVENTÁRIO PATRIMONIAL, DESTA PREFEITURA MUNICIPAL.
- PORTARIA Nº 68 DE 28 DE MARÇO DE 2025 -DISPÕE SOBRE A DESIGNAÇÃO DO SERVIDOR MUNICIPAL PARA SERVIR NO POSTO DA RETRAN, DESTA PRÉFEITURA MUNICIPAL.
- RESOLUÇÃO CMS Nº 05 DE 28 DE MARÇO DE 2025 - AVALIA O RELATÓRIO ANUAL DE GESTÃO (RAG - 2024).
- RESOLUÇÃO CMAS Nº 001-2025 DE 28 DE MARÇO DE 2025
- RESOLUÇÃO CMAS Nº 002-2025 DE 28 DE MARÇO DE 2025
- RESOLUÇÃO CMAS Nº 003-2025 DE 28 DE MARÇO DE 2025
- RESOLUÇÃO CMAS Nº 004-2025 DE 28 DE MARÇO DE 2025
- REPUBLICAÇÃO - RELATÓRIO RESUMIDO DA EXECUÇÃO ORÇAMENTÁRIA
- REPUBLICAÇÃO - RELATÓRIO DE GESTÃO FISCAL.

Prefeitura Municipal de Terra Nova

Pregão Eletrônico

PREFEITURA MUNICIPAL DE TERRA NOVA BAHIA
CNPJ n.º 13.824.511/0001-70

AVISO DE REABERTURA DE LICITAÇÃO
PREGÃO ELETRÔNICO Nº 002/2025(90002/2025)

O Município de Terra Nova/BA - UASG: 983933, torna público a reabertura do Pregão Eletrônico para CONTRATAÇÃO DE EMPRESA ESPECIALIZADA NA PRESTAÇÃO DOS SERVIÇOS DE MANUTENÇÃO, CONSERVAÇÃO E LIMPEZA URBANA NA SEDE E DISTRITOS DO MUNICÍPIO TERRA NOVA-BA, assim a sessão será marcada para 11/04/2025, às 09:00 horas, (Horário de Brasília). o Edital retificado e anexos, estarão disponíveis no endereço eletrônico: <http://www.ipmbrasil.org.br/DIARIOOFICIAL/ba/pmterranova/licitacoes> ou poderão ser solicitado através do e-mail: copelpmtn@gmail.com ; Terra Nova/BA, 27/03/2025 – EDER SÃO PEDRO MENEZES - Prefeito

Prefeitura Municipal de Terra Nova

PREFEITURA MUNICIPAL DE TERRA NOVA BAHIA
CNPJ n.º 13.824.511/0001-70

AVISO DE LICITAÇÃO PREGÃO ELETRÔNICO Nº 005/2025(90005/2025)

O Município de Terra Nova/BA - UASG: 983933, torna público que abriu Licitação na modalidade Pregão Eletrônico, Tipo: MENOR PREÇO POR LOTE, disputa modo aberto/fechado **Objeto AQUISIÇÃO DE MATERIAL DE CONSTRUÇÃO E EQUIPAMENTOS DE PROTEÇÃO INDIVIDUAL BÁSICO, PARA ENTREGA PARCELADA SOB DEMANDA, VISANDO ATENDER AS NECESSIDADES DO MUNICÍPIO DE TERRA NOVA-BA**, Data de Abertura: 09/04/2025, às 09:00 horas, (Horário de Brasília), No endereço eletrônico: www.comprasgovernamentais.gov.br. informações adicionais com o Setor de Licitações, pelo telefone 75-3238-2061/2062 ou e-mail: copelpmtn@gmail.com; Terra Nova/BA, 28/03/2025 – EDER SÃO PEDRO MENEZES - Prefeito

Prefeitura Municipal de Terra Nova

Portaria



Estado da Bahia
PREFEITURA MUNICIPAL DE TERRA NOVA
RUA DR. FLAVIO PACHECO PEREIRA Nº. 02, CAÍPE.
TERRA NOVA - BAHIA CEP: 44.270-000
CNPJ: 13.824.511/0001-70 - TEL – 75 3238-2061/2062 FAX – 3238-2098

PORTARIA Nº 67 DE 28 DE MARÇO DE 2025.

Dispõe sobre a criação da comissão de Coordenação do Inventário Patrimonial, desta Prefeitura Municipal.

O **PREFEITO MUNICIPAL DE TERRA NOVA**, Estado da Bahia, no uso das atribuições legais constantes do art. 81, inciso V e VII, que lhe são conferidas na Lei Orgânica do Município de Terra Nova/BA.

RESOLVE:

Art. 1º - Criar comissão para coordenar a realização do inventário patrimonial do Município de Terra Nova/BA que será constituída pelos seguintes integrantes:

Presidente: Jose Lazaro Ferreira dos Santos

I – Membro: Alexandre Vinhas Santos;

II – Membro: Rosemarcia de Jesus Neri;

III – Membro: Igor Bezerra da Silva;

Art. 2º - Esta Portaria entrará em vigor na data de sua publicação, revogando as disposições em contrário.

Comunique-se, Publique-se e Cumpra-se.

Gabinete do Prefeito do Município de Terra Nova – BA, em 28 de março de 2025.

EDER SÃO PEDRO MENEZES
Prefeito Municipal

Prefeitura Municipal de Terra Nova

Portaria



Estado da Bahia
PREFEITURA MUNICIPAL DE TERRA NOVA
RUA DR. FLAVIO PACHECO PEREIRA Nº. 02, CAÍPE.
TERRA NOVA - BAHIA CEP: 44.270-000
CNPJ: 13.824.511/0001-70 - TEL – 75 3238-2061/2062 FAX – 3238-2098

PORTARIA Nº 68 DE 28 DE MARÇO DE 2025.

Dispõe sobre a designação do Servidor Municipal para Servir no Posto da RETRAN, desta Prefeitura Municipal.

O **PREFEITO MUNICIPAL DE TERRA NOVA**, Estado da Bahia, no uso das atribuições legais constantes do art. 81º, inciso VII, que lhe são conferidas na Lei Orgânica do município e considerando a necessidade de promover o pleno funcionamento do Posto da RETRAN neste município de Terra Nova/BA.

RESOLVE:

Art. 1º - Fica designado o **Sr. JOAO PAULO DE MENEZES SOUZA**, servidor portador do RG nº 015.801.395-66 com a matrícula nº. 34181, para servir no Posto da RETRAN na estrutura desta Prefeitura Municipal.

Art. 2º - As atribuições deverão ser desempenhadas de acordo com as normas do respectivo órgão estadual

Art. 3º - Esta Portaria tem efeitos retroativos a 03 de março de 2025, revogando as disposições em contrário

Comunique-se, Publique-se e Cumpra-se.

Gabinete do Prefeito do Município de Terra Nova – BA, em 28 de março de 2025.

EDER SÃO PEDRO MENEZES
Prefeito Municipal

Prefeitura Municipal de Terra Nova

Resolução



Resolução CMS Nº 05 de 28 de março de 2025

Avalia o Relatório Anual de Gestão (RAG - 2024).

O Plenário do Conselho Municipal de Saúde de Terra Nova em Reunião Ordinária realizada no dia 28 de março de 2025, no uso de suas competências regimentais e atribuições conferidas pela Lei 8.080 de 19 de setembro de 1990 e pela Lei 8.142 de dezembro de 1990.

RESOLVE

Art. 1º - Avaliar o Relatório Anual de Gestão - RAG 2024.

Art. 2º - A presente resolução entrará em vigor na data de sua publicação.

Alexnaldo dos Santos
Presidente do Conselho Municipal de Saúde
Terra Nova/BA

HOMOLOGO a Resolução CMS Nº. 05/2025 do Conselho Municipal de Saúde de Terra Nova no uso de suas atribuições e competências legais.

Eder São Pedro Menezes
Prefeito Municipal

Rua Dr. Flávio Pacheco Pereira, no 02, Caípe. Terra Nova. CEP: 44.270.000
CNPJ: 11.449.996/0001-33 | Tel: 75 3238-2061/2062
E-mail: saudeterranova2016@gmail.com

Rua Dr Flávio Godofredo Pacheco Pereira | 02 | Caípe | Terra Nova-Ba
terranova.ba.gov.br

Prefeitura Municipal de Terra Nova

Resolução



RESOLUÇÃO CMAS Nº 001/2025
28 de março de 2025

Aprova a reprogramação do saldo financeiro do Fundo Municipal de Assistência Social do exercício de 2024, oriundo do Fundo Estadual de Assistência Social - FEAS, através do Cofinanciamento do Governo do Estado, e dá outras providências.

O Conselho Municipal de Assistência Social – CMAS de Terra Nova, Estado da Bahia, em reunião ordinária, realizada no dia 28 de março de 2025, no uso das competências que lhe confere a Lei Orgânica de Assistência Social – LOAS, e a Lei Municipal do Sistema Único da Assistência Social Nº 507/2019 de 10 de dezembro de 2019.

CONSIDERANDO que houve saldos dos recursos que ingressarão no exercício financeiro de 2025, cujos saldos deverão ser reprogramados por deliberação deste Conselho, para utilização no presente exercício.

CONSIDERANDO, a responsabilidade dos municípios na Política de Assistência Social e na Gestão do Sistema Único de Assistência Social (SUAS), previstas no artigo 17 da NOB SUAS 2012;

CONSIDERANDO o artigo 44 da Portaria SJDHDS nº 123 de 18 de agosto de 2016 que estabelece que “os saldos dos recursos financeiros repassados pelo FEAS aos Fundos Municipais de Assistência Social, existentes a partir de 31 de dezembro de 2011, poderão ser reprogramados, para o exercício seguinte, à conta do Bloco de Financiamento a que pertencem”.

CONSIDERANDO AINDA que compete ao CMAS – Conselho Municipal de Assistência Social, Órgão responsável pela fiscalização da Política Municipal de Assistência Social, assim como dos recursos destinados para sua execução e acompanhamento da prestação de contas, no uso da competência que lhe confere a da Lei Municipal Nº 507/2019 de 10 de dezembro de 2019 e atendendo às exigências da Lei nº 8.742 de 07 de dezembro de 1993.

Digitalizado com CamScanner

Prefeitura Municipal de Terra Nova



RESOLVE:


Art. 1º - Aprovar a reprogramação dos saldos referente aos recursos financeiros de 2024, vinculados ao Fundo Municipal de Assistência Social - FMAS, oriundos do Cofinanciamento do Sistema Único da Assistência Social do Governo do Estado da Bahia, através do Fundo de Estadual de Assistência Social - FEAS, conforme tabela abaixo;

BLOCO DE PROTEÇÃO BANCO DO BRASIL AG: 4183-1	Saldo em 31/12/2024 R\$
Bloco da Gestão do SUAS – C/C nº 15.580-2	13.111,48
Proteção da Proteção Social Básica – PSB – C/C nº 12.551-2	8.103,45
Benefício Eventual – BE – C/C nº 12.552-0	60.169,87
TOTAL	81.384,80

Art. 2º - Esta resolução entrará em vigor com efeitos retroativos a 01 de janeiro de 2025, revogadas disposições contrárias.

Publique-se, Registre-se, Cumpra-se.

Terra Nova, 28 de março de 2025


ANGELICA MARIA LUNA DE SOUZA
PRESIDENTE DO CMAS

Digitalizado com CamScanner

Prefeitura Municipal de Terra Nova

Resolução



Resolução CMAS nº 0002/2025
28 de março de 2025

Aprova a reprogramação do saldo financeiro do Fundo Municipal de Assistência Social - FMAS do exercício de 2024, oriundo do – Fundo Nacional de Assistência Social - FNAS, através do Cofinanciamento do Governo Federal, e dá outras providências.

O Conselho Municipal de Assistência Social – CMAS de Terra Nova, Estado da Bahia, em reunião ordinária, realizada no dia 28 de março de 2025, no uso das competências que lhe confere a Lei Orgânica de Assistência Social – LOAS, e a Lei Municipal do Sistema Único da Assistência Social Nº 507/2019 de 10 de dezembro de 2019.

CONSIDERANDO que houve saldos dos recursos que ingressarão no exercício financeiro de 2024, cujos saldos deverão ser reprogramados por deliberação deste Conselho, para utilização no presente exercício;

CONSIDERANDO a Política Nacional de Assistência Social – PNAS, aprovada pela Resolução CNAS nº 145, de 2004, que dispõe sobre objetivos, diretrizes, princípios e usuários para a implementação do Sistema Único da Assistência Social – SUAS, por meio da execução dos serviços e programas no âmbito da Proteção Social;

CONSIDERANDO a Norma Operacional Básica do SUAS – NOB/SUAS, aprovada pela Resolução CNAS nº 33, 12 de dezembro de 2012, que dispõe sobre a operacionalização do Sistema Único da Assistência Social – SUAS;

CONSIDERANDO a Resolução CNAS nº 109, de 11 de novembro de 2009, que aprova a Tipificação Nacional de Serviços Socioassistenciais e a Resolução CNAS nº 35, de 29 de novembro de 2011, que dispõe sobre o Serviço de Convivência e Fortalecimento de Vínculos;

CONSIDERANDO que os recursos recebidos do Fundo Nacional de Assistência Social – FNAS, foram executados de forma correta respeitando os princípios da Administração Pública, as regulações e normativas do SUAS e, observando o princípio da finalidade e objetivo a que se destina cada recurso, dentro dos respectivos Pisos de Proteção Social Básica e também recursos do IGD SUAS e IGD PAB;

CONSIDERANDO que os Serviços, Programas e Benefícios foram ofertados de forma regular e contínua com qualidade e respeitando os critérios estabelecidos em lei, cumprindo as pactuações CONSELHO MUNICIPAL DE ASSISTÊNCIA SOCIAL DE TERRA NOVA-BA firmadas com o Ministério da Cidadania inclusive quanto às metas físicas;

CONSIDERANDO o Art. 30 da Portaria 113 de 10 de dezembro de 2015 do então MDS que estabelece que “os recursos financeiros repassados pelo FNAS aos Fundos de Assistência Social dos Estados, Municípios e Distrito Federal, existentes em 31 de dezembro de cada ano, poderão ser reprogramados para o exercício seguinte à conta do Bloco de Financiamento a que pertencem”;

Digitalizado com CamScanner

Prefeitura Municipal de Terra Nova



CONSIDERANDO que o caput do Art. 31 da Portaria 113 de 10 de dezembro de 2015 do então MDS, preconiza que “os saldos referentes aos Blocos de Financiamento da Gestão do SUAS e da Gestão do Programa Bolsa Família e do Cadastro Único, existentes em 31 de dezembro de cada ano, poderão ser reprogramados para o exercício seguinte dentro do próprio Bloco a que pertencem”;

CONSIDERANDO AINDA que compete ao CMAS – Conselho Municipal de Assistência Social, Órgão responsável pela fiscalização da Política Municipal de Assistência Social, assim como dos recursos destinados para sua execução e acompanhamento da prestação de contas, no uso da competência que lhe confere a da **Lei Municipal Nº 507/2019 de 10 de dezembro de 2019** e atendendo às exigências da Lei nº 8.742 de 07 de dezembro de 1993;

RESOLVE:


Art. 1º - Aprovar a reprogramação dos saldos referente aos recursos financeiros do exercício de 2024 vinculados ao Fundo Municipal de Assistência Social – FMAS, oriundos do Cofinanciamento do Sistema Único da Assistência Social do Governo do Federal, através do Fundo de Nacional de Assistência Social – FNAS, conforme tabela abaixo;

BLOCO DE PROTEÇÃO BANCO DO BRASIL AG: 1017-0	SALDO EM 31/12/2024 R\$
BL GSUAS C/C Nº 111.668-1	974,84
BL GBF FNAS C/C Nº 111.667-3	25.369,80
BL PSB C/C Nº 111.669-X	17.691,11
CRIANÇA FELIZ C/C Nº 36.775-3	19.924,07
SIGTV ESTR3 C/C Nº 42.915-5	146.302,15
PROCAD-SUAS C/C Nº 420611	1.019,47
SIGTV G32021 C/C Nº 40.230-3	108,77
TOTAL	211.390,21

Art. 2º - Esta resolução entrará em vigor com efeitos retroativos a 01 de janeiro de 2025, revogadas disposições contrárias.

Publique-se, Registre-se, Cumpra-se.

Terra Nova, 28 de março de 2025


ANGÉLICA MARIA LUNA DE SOUZA
PRESIDENTE DO CMAS

Digitalizado com CamScanner

Prefeitura Municipal de Terra Nova

Resolução



RESOLUÇÃO CMAS Nº 003/2025 28 de março de 2025

**Aprova o Plano de Ação para
Cofinanciamento Estadual, referente ao
exercício de 2025 do Município de Terra
Nova – BA.**

O Conselho Municipal de Assistência Social – CMAS de Terra Nova, Estado da Bahia, em reunião ordinária, realizada no dia 28 de março de 2025, no uso das competências que lhe confere a Lei Orgânica de Assistência Social – LOAS, e a Lei Municipal do Sistema Único da Assistência Social Nº 507/2019 de 10 de dezembro de 2019.

CONSIDERANDO que, a política pública de Assistência Social no Brasil tem fundamento constitucional como parte do sistema de seguridade social, regulamentada pela Lei Federal nº 8.742 de 07 de dezembro de 1993 - Lei Orgânica de Assistência Social - LOAS, alterada pela Lei 12.435 de 06 de julho de 2011;

CONSIDERANDO, a Resolução nº 145 de 14 de outubro de 2004, do Conselho Nacional de Assistência Social - CNAS, que aprova a Política Nacional de Assistência Social - PNAS, que institui o Sistema Único de Assistência Social - SUAS;

CONSIDERANDO, a Resolução CNAS nº 33 de 12 de dezembro de 2012 que aprova a Norma Operacional Básica do Sistema Único da Assistência Social - NOB/SUAS;

CONSIDERANDO, a Tipificação Nacional dos Serviços Socioassistenciais, que organiza os níveis de complexidade do SUAS: Proteção Social Básica e Proteção Social Especial de Média e Alta Complexidade; aprovada pela Resolução/CNAS nº 109 de 11 de novembro de 2009, com inclusão pela Resolução CNAS 13 de 13 de maio de 2014;

CONSIDERANDO, o Decreto Estadual nº 21.954 de 16 de março de 2023, que dispõe sobre o sistema de transferência regular e automática de recursos financeiros consignados no Fundo Estadual de Assistência Social, para os Fundos Municipais de Assistência Social.

Digitalizado com CamScanner

Prefeitura Municipal de Terra Nova



CONSIDERANDO, a Portaria SEADES nº 070 de 17 de março de 2023, que dispõe sobre normas complementares ao regulamento do cofinanciamento estadual do Sistema Único de Assistência Social - SUAS e a transferência de recursos na modalidade fundo a fundo e dá outras providências.

CONSIDERANDO, a Portaria SEADES nº 016 de 10 de fevereiro de 2025 que estabelece a data de abertura do Plano de Ação de 2025, e o prazo de preenchimento pelos Gestores e Conselhos Municipais de Assistência Social.


RESOLVE:

Art. 1º - APROVAR o Plano de Ação para Cofinanciamento do Fundo Estadual da Assistência Social – FEAS, do Sistema Único da Assistência Social para o exercício de 2025 do Município de Terra Nova – BA.

Art. 2º - Esta Resolução entra em vigor na data de sua publicação, ficando revogadas as disposições em contrário.

Publique-se, Registre-se, Cumpra-se.

Terra Nova, 28 de março de 2025


ANGÉLICA MARIA LUNA DE SOUZA
PRESIDENTE DO CMAS

Digitalizado com CamScanner

Prefeitura Municipal de Terra Nova

Resolução



RESOLUÇÃO CMAS Nº 004/2025

28 de março de 2025

Dispõe sobre a aprovação da adesão do TERMO DE ACEITE - BE Mulher 2025 à expansão do cofinanciamento estadual para a oferta do Benefício Eventual (BE), "Aluguel Social", às mulheres em situação de violência, no Município de Terra Nova - BA.

O Conselho Municipal de Assistência Social – CMAS de Terra Nova, Estado da Bahia, em reunião ordinária, realizada no dia 28 de março de 2025, no uso das competências que lhe confere a Lei Orgânica de Assistência Social – LOAS, e a Lei Municipal do Sistema Único da Assistência Social Nº 507/2019 de 10 de dezembro de 2019.

CONSIDERANDO a Resolução CIB nº 10, de 21 de outubro de 2024, firmo os compromissos e regras descritas neste Termo de Aceite em ampliar a oferta de concessão de Benefício Eventual através do Cofinanciamento Estadual.

CONSIDERANDO o Órgão Gestor Municipal da Política de Assistência Social formaliza responsabilidades de gestão, ao aceitar o cofinanciamento estadual na oferta da expansão do cofinanciamento estadual, e demais compromissos inerentes, para a oferta do Benefício Eventual (BE) – “Aluguel Social” caracterizado por: provisões suplementares e provisórias prestadas às mulheres em situação de violência doméstica/intrafamiliar, que necessitem de suporte financeiro temporário, considerando a Lei nº 14.674/2023 que altera a Lei nº 11.340/2016 (Lei Maria da Penha).

CONSIDERANDO que para garantir que o processo de concessão de Benefício Eventual – Auxílio Aluguel seja efetivado priorizando o atendimento e acompanhamento às mulheres em situação de violência, de acordo com os princípios e diretrizes da Política Nacional de Assistência Social, do Protocolo de Gestão Integrada, da Norma Operacional Básica do Sistema Único de Assistência Social - NOB/SUAS (em vigor), em consonância com a Lei Orgânica da Assistência Social (LOAS) e atualizações, o Decreto Federal nº 6307/2007, Lei nº

Digitalizado com CamScanner

Prefeitura Municipal de Terra Nova



14.674/2023 que altera a Lei nº 11.340/2016 (Lei Maria da Penha), das Resoluções CNAS nº 212/2006 e nº 39/2010, orientações técnicas, e outros instrumentais técnico-normativos vigentes;


CONSIDERANDO a responsabilidade de manter infraestrutura adequada para atendimento as beneficiárias no CRAS e CREAS, garantir equipe técnica de referência de nível superior qualificada, considerando os parâmetros da Norma Operacional Básica de Recursos Humanos do SUAS (NOB/RH) complementada pela Resolução CNAS nº 17/2011, composta por Assistente Social e Psicólogo(a), responsável pelo atendimento e acompanhamento das beneficiárias e sua família;

RESOLVE:

Art. 1º - APROVAR o Termo de Aceite para a oferta do Benefício Eventual (BE) "Aluguel Social" para Mulheres em situação de violência, através do cofinanciamento Estadual para o município de Terra Nova/BA.

Art. 2º - Esta Resolução entra em vigor na data de sua publicação.

Publique-se, Registre-se, Cumpra-se.

Terra Nova, 28 de março de 2025

ANGÉLICA MARIA LUNA DE SOUZA
PRESIDENTE DO CMAS

Digitalizado com CamScanner

Prefeitura Municipal de Terra Nova

Relatório Resumido da Execução



Sistema de Informações Contábeis e Fiscais do Setor Público Brasileiro

TesouroNACIONAL

Relatório Resumido de Execução Orçamentária

Prefeitura Municipal de Terra Nova - BA (Poder Executivo)

Orçamentos Fiscal e da Seguridade Social

CNPJ:

Exercício: 2024

Período de referência: 6º bimestre

RREO-Anexo 01 | Tabela 1.0 - Balanço Orçamentário

Recitas Orçamentárias	Estágios da Receita Orçamentária					SALDO (R-C)
	PREVISÃO INICIAL	PREVISÃO ATUALIZADA (a)	RECEITAS REALIZADAS		% (c/a)	
			No Bimestre (b)	% (b/a)		
Recitas Orçamentárias						
RECEITAS (EXCETO INTRA-ORÇAMENTÁRIAS) (I)	87.650.000,00	87.650.000,00	15,20	66.569.402,43	75,95	21.080.597,57
RECEITAS CORRENTES	63.726.000,00	63.726.000,00	18,84	50.850.599,82	93,92	3.877.400,18
IMPOSTOS, TAXAS E CONTRIBUIÇÕES DE MELHORIA	2.759.000,00	2.759.000,00	17,86	2.667.996,22	96,89	91.003,78
Impostos	2.287.000,00	2.287.000,00	21,18	2.442.535,80	106,80	-155.535,80
Taxas	472.000,00	472.000,00	2,36	225.060,42	47,68	246.939,58
CONTRIBUIÇÕES	1.303.000,00	1.303.000,00	14,65	1.187.965,18	91,17	115.034,82
Contribuição de Melhoria						0,00
Contribuições Sociais						0,00
Contribuições Econômicas						0,00
Contribuições para Entidades Privadas de Serviço Social e de Formação Profissional						0,00
Contribuição para o Custeio do Serviço de Iluminação Pública	1.303.000,00	1.303.000,00	14,65	1.187.965,18	91,17	115.034,82
RECEITA PATRIMONIAL	347.000,00	347.000,00	5,74	154.411,82	44,50	192.588,18
Exploração do Patrimônio Imobiliário do Estado						0,00
Valores Mobiliários	347.000,00	347.000,00	5,74	154.411,82	44,50	192.588,18
Delegação de Serviços Públicos mediante Concessão, Permissão, Autorização ou Licença						0,00
Exploração de Recursos Naturais						0,00
Exploração do Patrimônio Intangível						0,00
Cessão de Direitos						0,00
Demais Receitas Patrimoniais						0,00
RECEITA AGROPECUÁRIA						0,00
RECEITA INDUSTRIAL						0,00
RECEITA DE SERVIÇOS	10.000,00	10.000,00	0,00	0,00	0,00	10.000,00
Serviços Administrativos e Comerciais Gerais						0,00
Serviços e Atividades Referentes à Navegação e ao Transporte						0,00
Serviços e Atividades Referentes à Saúde	10.000,00	10.000,00	0,00	0,00	0,00	10.000,00
Serviços e Atividades Financeiras						0,00
Outros Serviços						0,00
TRANSFERÊNCIAS CORRENTES	59.305.000,00	59.305.000,00	19,04	55.831.925,24	94,14	3.473.074,76
Transferências da União e de suas Entidades	41.237.000,00	41.237.000,00	19,32	38.954.750,81	94,47	2.282.249,19
Transferências dos Estados e do Distrito Federal e de suas Entidades	5.962.000,00	5.962.000,00	20,92	5.787.467,72	97,07	174.532,28
Transferências dos Municípios e de suas Entidades						0,00
Transferências de Instituições Privadas	0,00	0,00		2.167,57		-2.167,57
Transferências de Outras Instituições Públicas	12.106.000,00	12.106.000,00	17,20	11.087.539,14	91,59	1.018.460,86
Transferências de Exterior						0,00
Demais Transferências Correntes						0,00
OUTRAS RECEITAS CORRENTES	4.000,00	4.000,00	194,31	8.701,36	217,53	-4.701,36
Multas Administrativas, Contratuais e Judiciais	4.000,00	4.000,00	0,00	528,82	13,22	3.471,18
Indenizações, Restituições e Ressarcimentos	0,00	0,00		8.172,54		-8.172,54
Bens, Direitos e Valores Incorporados ao Patrimônio Público						0,00
Multas e Juros de Mora das Receitas de Capital						0,00
Demais Receitas Correntes						0,00

Prefeitura Municipal de Terra Nova



TESOURO NACIONAL

Sistema de Informações
Contábeis e Fiscais do
Setor Público Brasileiro

Relatório Resumido de Execução Orçamentária
Prefeitura Municipal de Terra Nova - BA (Poder Executivo)
Orçamentos Fiscal e da Seguridade Social
CNPJ:
Exercício: 2024
Período de referência: 6º bimestre

Recitas Orçamentárias	Estágios da Receita Orçamentária				PREVISÃO ATUALIZADA (a)	RECEITAS REALIZADAS			SALDO (e-c)
	PREVISÃO INICIAL	No Bimestre (b)	% (b/a)	Até o Bimestre (c)		% (c/a)	Até o Bimestre (c)	% (c/a)	
RECEITAS DE CAPITAL	23.922.000,00	1.316.117,71	5,50	6.718.802,61	28,09	17.203.197,39			
OPERÇÕES DE CRÉDITO	0,00	0,00		0,00		0,00			
Operações de Crédito - Mercado Interno									
Operações de Crédito - Mercado Externo									
ALIEAÇÃO DE BENS	200.000,00	0,00	0,00	514.000,00	257,00	-314.000,00			
Alienação de Bens Móveis	100.000,00	0,00	0,00	514.000,00	514,00	-414.000,00			
Alienação de Bens Imóveis	100.000,00	0,00	0,00	0,00	0,00	100.000,00			
Alienação de Bens Intangíveis									
AMORTIZAÇÕES DE EMPRESTIMOS									
TRANSFERÊNCIAS DE CAPITAL	23.722.000,00	1.316.117,71	5,55	6.204.802,61	26,16	17.517.197,39			
Transferências da União e de suas Entidades	22.822.000,00	1.316.117,71	5,77	6.204.802,61	27,19	16.617.197,39			
Transferências dos Estados e do Distrito Federal e de suas Entidades	900.000,00	0,00	0,00	0,00	0,00	900.000,00			
Transferências dos Municípios e de suas Entidades									
Transferências de Instituições Privadas									
Transferências de Outras Instituições Públicas									
Transferências do Exterior									
Demais Transferências de Capital									
OUTRAS RECEITAS DE CAPITAL	0,00	0,00	0,00	0,00	0,00	0,00			
Integralização do Capital Social									
Remuneração das Disponibilidades do Tesouro									
Resgate de Títulos do Tesouro									
Demais Receitas de Capital									
RECEITAS (INTRA-ORÇAMENTÁRIAS) (II)									
SUBTOTAL DAS RECEITAS (III) = (I + II)	87.650.000,00	13.322.248,36	15,20	66.569.402,43	75,95	21.080.597,57			
OPERÇÕES DE CRÉDITO/REFINANCIAMENTO (IV)	0,00	0,00	0,00	0,00	0,00	0,00			
Operações de Crédito - Mercado Interno	0,00	0,00	0,00	0,00	0,00	0,00			
Mobiliária									
Contratual									
Operações de Crédito - Mercado Externo	0,00	0,00	0,00	0,00	0,00	0,00			
Mobiliária									
Contratual									
TOTAL DAS RECEITAS (V) = (III + IV)	87.650.000,00	13.322.248,36	15,20	66.569.402,43	75,95	21.080.597,57			
DEFICIT (VI)									
TOTAL COM DEFICIT (VII) = (V + VI)	87.650.000,00	13.322.248,36	15,20	68.074.276,57	77,67				
SALDOS DE EXERCÍCIOS ANTERIORES	0,00	0,00		0,00					
Recursos Arrecadados em Exercícios Anteriores - RPPS									
Superávit Financeiro Utilizado para Créditos Adicionais									

RREO-Anexo 01 | Tabela 1.0 - Balanço Orçamentário

Despesas Orçamentárias	Estágios da Despesa Orçamentária							INSCRITAS EM RESTOS A PAGAR NÃO PROCESSADOS (K)
	DOTAÇÃO INICIAL (d)	DOTAÇÃO ATUALIZADA (e)	DESPESAS EMPENHADAS NO BIMESTRE	DESPESAS LIQUIDADAS ATÉ O BIMESTRE (h)	SALDO (g) = (e-f)	DESPESAS PAGAS ATÉ O BIMESTRE (i)	(j)	
DESPESAS (EXCETO INTRA-ORÇAMENTÁRIAS) (VIII)	87.650.000,00	88.506.500,00	-12.098.277,80	68.074.276,57	20.432.223,43	8.423.070,24	67.498.461,03	0,00

Prefeitura Municipal de Terra Nova



TESOURO NACIONAL

Relatório Resumido de Execução Orçamentária
Prefeitura Municipal de Terra Nova - BA (Poder Executivo)
Orçamentos Fiscal e da Seguridade Social
CNPJ:
Exercício: 2024
Período de referência: 6º bimestre

Despesas Orçamentárias	Estágios da Despesa Orçamentária										INSCRITAS EM RESTOS A PAGAR NÃO PROCESSADOS (K)
	DOTAÇÃO INICIAL (I)	DOTAÇÃO ATUALIZADA (II)	DESPESAS EMPENHADAS NO BIMESTRE	DESPESAS EMPENHADAS ATÉ O BIMESTRE (F)	SALDO (II) = (II) - (F)	DESPESAS LIQUIDADAS NO BIMESTRE	DESPESAS LIQUIDADAS ATÉ O BIMESTRE (H)	SALDO (I) = (I) - (H)	DESPESAS PAGAS ATÉ O BIMESTRE (J)	DESPESAS PAGAS ATÉ O BIMESTRE (L)	
DESPESAS CORRENTES	59.563.000,00	73.625.090,00	-8.633.874,29	57.874.434,98	15.750.624,02	7.069.407,48	57.874.434,98	15.750.624,02	57.768.118,44	0,00	
PESSOAL E ENCARGOS SOCIAIS	36.840.600,00	37.812.925,00	297.099,73	34.783.882,70	3.029.042,30	6.190.075,20	34.783.882,70	3.029.042,30	34.713.044,98	0,00	
JUROS E ENCARGOS DA DÍVIDA	10.000,00	0,00	0,00	0,00	0,00	0,00	0,00	0,00	0,00	0,00	
OUTRAS DESPESAS CORRENTES	22.712.400,00	35.812.134,00	-8.930.974,02	23.090.552,28	12.721.581,72	879.332,28	23.090.552,28	12.721.581,72	23.055.073,46	0,00	
DESPESAS DE CAPITAL	27.447.000,00	14.881.241,00	-3.484.403,51	10.199.841,59	4.681.399,41	1.353.662,76	10.199.841,59	4.681.399,41	9.730.342,59	0,00	
INVESTIMENTOS	26.647.000,00	11.989.741,00	-3.282.003,14	7.360.891,96	4.628.849,04	1.137.460,20	7.360.891,96	4.628.849,04	6.891.392,96	0,00	
INVERSOES FINANCEIRAS	800.000,00	2.891.500,00	-192.400,37	2.838.949,63	52.550,37	216.172,56	2.838.949,63	52.550,37	2.838.949,63	0,00	
AMORTIZAÇÃO DA DÍVIDA	640.000,00	200,00	0,00	0,00	0,00	0,00	0,00	0,00	0,00	0,00	
RESERVA DE CONTINGÊNCIA	87.650.000,00	88.506.500,00	-12.098.277,80	68.074.276,57	20.432.223,43	8.423.070,24	68.074.276,57	20.432.223,43	67.498.461,03	0,00	
DESPESAS (INTRA-ORÇAMENTÁRIAS) (X)	0,00	0,00	0,00	0,00	0,00	0,00	0,00	0,00	0,00	0,00	
SUBTOTAL DAS DESPESAS (X) = (VIII + IX)	0,00	0,00	0,00	0,00	0,00	0,00	0,00	0,00	0,00	0,00	
AMORTIZAÇÃO DA DÍVIDA / REFINANCIAMENTO (XI)	0,00	0,00	0,00	0,00	0,00	0,00	0,00	0,00	0,00	0,00	
Divida Mobiliária	0,00	0,00	0,00	0,00	0,00	0,00	0,00	0,00	0,00	0,00	
Divida Contratual	0,00	0,00	0,00	0,00	0,00	0,00	0,00	0,00	0,00	0,00	
Amortização da Dívida Externa	0,00	0,00	0,00	0,00	0,00	0,00	0,00	0,00	0,00	0,00	
Divida Mobiliária	0,00	0,00	0,00	0,00	0,00	0,00	0,00	0,00	0,00	0,00	
Divida Contratual	0,00	0,00	0,00	0,00	0,00	0,00	0,00	0,00	0,00	0,00	
TOTAL DAS DESPESAS (XII) = (X + XI)	87.650.000,00	88.506.500,00	-12.098.277,80	68.074.276,57	20.432.223,43	8.423.070,24	68.074.276,57	20.432.223,43	67.498.461,03	0,00	
SUPERÁVIT (XIII)	0,00	0,00	0,00	0,00	0,00	0,00	0,00	0,00	0,00	0,00	
TOTAL COM SUPERÁVIT (XIV) = (XII + XIII)	87.650.000,00	88.506.500,00	-12.098.277,80	68.074.276,57	20.432.223,43	8.423.070,24	68.074.276,57	20.432.223,43	67.498.461,03	0,00	
RESERVA DO RPPS	0,00	0,00	0,00	0,00	0,00	0,00	0,00	0,00	0,00	0,00	

RREO-Anexo 01 | Tabela 1.0 - Balanço Orçamentário

Recitas Intra-Orçamentárias	Estágios da Receita Intra-Orçamentária			RECEITAS REALIZADAS Até o Bimestre (c)	% (c/a)	SALDO (a-c)
	PREVISÃO INICIAL	PREVISÃO ATUALIZADA (e)	% (b/a)			
Recitas Intra-Orçamentárias						
RECEITAS (INTRA-ORÇAMENTÁRIAS) (II)	0,00	0,00	0,00	0,00	0,00	0,00
RECEITAS CORRENTES	0,00	0,00	0,00	0,00	0,00	0,00
IMPOSTOS, TAXAS E CONTRIBUIÇÕES DE MELHORIA	0,00	0,00	0,00	0,00	0,00	0,00
Impostos						
Taxas						
Contribuição de Melhoria						
CONTRIBUIÇÕES						
Contribuições Sociais						
Contribuições Econômicas						
Contribuições para Entidades Privadas de Serviço Social e de Formação Profissional						
Contribuição para o Custeio do Serviço de Iluminação Pública						
RECEITA PATRIMONIAL	0,00	0,00	0,00	0,00	0,00	0,00
Exploração do Patrimônio Imobiliário do Estado						
Valores Mobiliários						
Delegação de Serviços Públicos mediante Concessão, Permissão, Autorização ou Licença						
Exploração de Recursos Naturais						

Prefeitura Municipal de Terra Nova



TESOURO NACIONAL

Relatório Resumido de Execução Orçamentária
Prefeitura Municipal de Terra Nova - BA (Poder Executivo)
Orçamentos Fiscal e da Seguridade Social
CNPJ:
Exercício: 2024
Período de referência: 6º bimestre

Recitas Intra-Orçamentárias	Estágios da Receita Intra-Orçamentária				SALDO (a-c)
	PREVISÃO INICIAL	PREVISÃO ATUALIZADA (e)	RECEITAS REALIZADAS		
			No Bimestre (b)	% (b/a)	
Exploração do Patrimônio Intangível					
Cessão de Direitos					
Demais Receitas Patrimoniais					
RECEITA AGROPECUÁRIA					
RECEITA INDUSTRIAL					
RECEITA DE SERVIÇOS	0,00	0,00	0,00	0,00	0,00
Serviços Administrativos e Comerciais Gerais					
Serviços e Atividades Referentes à Navegação e ao Transporte					
Serviços e Atividades Referentes à Saúde					
Serviços e Atividades Financeiras					
Outros Serviços					
TRANSFERÊNCIAS CORRENTES	0,00	0,00	0,00	0,00	0,00
Transferências da União e de suas Entidades					
Transferências dos Estados e do Distrito Federal e de suas Entidades					
Transferências dos Municípios e de suas Entidades					
Transferências de Instituições Privadas					
Transferências de Outras Instituições Públicas					
Transferências do Exterior					
Demais Transferências Correntes					
OUTRAS RECEITAS CORRENTES	0,00	0,00	0,00	0,00	0,00
Multas Administrativas, Contratuais e Judiciais					
Indenizações, Restituições e Ressarcimentos					
Bens, Direitos e Valores Incorporados ao Patrimônio Público					
Multas e Juros de Mora das Receitas de Capital					
Demais Receitas Correntes					
RECEITAS DE CAPITAL	0,00	0,00	0,00	0,00	0,00
OPERAÇÕES DE CRÉDITO	0,00	0,00	0,00	0,00	0,00
Operações de Crédito - Mercado Interno					
Operações de Crédito - Mercado Externo					
ALIEAÇÃO DE BENS	0,00	0,00	0,00	0,00	0,00
Alienação de Bens Móveis					
Alienação de Bens Imóveis					
Alienação de Bens Intangíveis					
AMORTIZAÇÕES DE EMPRÉSTIMOS					
TRANSFERÊNCIAS DE CAPITAL	0,00	0,00	0,00	0,00	0,00
Transferências da União e de suas Entidades					
Transferências dos Estados e do Distrito Federal e de suas Entidades					
Transferências dos Municípios e de suas Entidades					
Transferências de Instituições Privadas					
Transferências de Outras Instituições Públicas					
Transferências do Exterior					
Demais Transferências de Capital					
OUTRAS RECEITAS DE CAPITAL	0,00	0,00	0,00	0,00	0,00
Integralização do Capital Social					
Remuneração das Disponibilidades do Tesouro					
Resgate de Títulos do Tesouro					

Prefeitura Municipal de Terra Nova



Sistema de Informações Contábeis e Fiscais do Setor Público Brasileiro
TESOURO NACIONAL


Relatório Resumido de Execução Orçamentária
Prefeitura Municipal de Terra Nova - BA (Poder Executivo)
Orçamentos Fiscal e da Seguridade Social
CNPJ:
Exercício: 2024
Período de referência: 6º bimestre

Recitas Intra-Orçamentárias	Estágios da Receita Intra-Orçamentária			SALDO (a-c)
	PREVISÃO INICIAL	PREVISÃO ATUALIZADA (e)	RECEITAS REALIZADAS	
Demais Receitas de Capital			Até o Bimestre (c)	% (c/a)
			No Bimestre (b)	% (b/a)

RREO-Anexo 01 | Tabela 1.0 - Balanço Orçamentário

Despesas Intra-Orçamentárias	Estágios da Despesa Intra-Orçamentária									
	DOTAÇÃO INICIAL (d)	DOTAÇÃO ATUALIZADA (e)	DESPESAS EMPENHADAS ATÉ O BIMESTRE	DESPESAS LIQUIDADAS ATÉ O BIMESTRE (h)	SALDO (i) = (e-h)	DESPESAS PAGAS ATÉ O BIMESTRE (j)	INSCRITAS EM RESTOS A PAGAR NÃO PROCESSADOS (k)			
Despesas Intra-Orçamentárias										
DESPESAS (INTRA-ORÇAMENTÁRIAS) (X)	0,00	0,00	0,00	0,00	0,00	0,00	0,00	0,00	0,00	0,00
DESPESAS CORRENTES	0,00	0,00	0,00	0,00	0,00	0,00	0,00	0,00	0,00	0,00
PESSOAL E ENCARGOS SOCIAIS										
JUROS E ENCARGOS DA DÍVIDA										
OUTRAS DESPESAS CORRENTES										
DESPESAS DE CAPITAL	0,00	0,00	0,00	0,00	0,00	0,00	0,00	0,00	0,00	0,00
INVESTIMENTOS										
INVERSOES FINANCEIRAS										
AMORTIZAÇÃO DA DÍVIDA										
RESERVA DE CONTINGENCIA										

Prefeitura Municipal de Terra Nova

 Sistema de Informações Contábeis e Fiscais do Setor Público Brasileiro TESOURO NACIONAL	Relatório Resumido de Execução Orçamentária
	Prefeitura Municipal de Terra Nova - BA (Poder Executivo)
	Orçamentos Fiscal e da Seguridade Social
	CNPJ:
	Exercício: 2024
	Período de referência: 6º bimestre

RREO-Anexo 01 | Tabela 1.0 - Balanço Orçamentário

Notas Explicativas	Valores
	31/12/2024
Notas Explicativas	-
Notas Explicativas	-

Prefeitura Municipal de Terra Nova



Setor Público Brasileiro

Setor de Contábeis e Fiscais do

Sistema de Informações

Relatório Resumido de Execução Orçamentária

Prefeitura Municipal de Terra Nova - BA (Poder Executivo)

Orçamentos Fiscal e da Seguridade Social

CNPJ:

Exercício: 2024

Período de referência: 6º bimestre

RREO-Anexo 02 | Tabela 2.0 - Demonstrativo da Execução das Despesas por Função/Subfunção | Total das Despesas Exceto Intra-Orçamentárias

Função/Subfunção	Execução da Despesa										INSCRITAS EM RESTOS A PAGAR NÃO PROCESSADOS (f)
	DOTAÇÃO INICIAL	DOTAÇÃO ATUALIZADA (e)	DESPESAS EMPENHADAS NO BIMESTRE	DESPESAS EMPENHADAS ATÉ O BIMESTRE (b)	% (total b)	SALDO (c) = (e-b)	DESPESAS LIQUIDADAS NO BIMESTRE	DESPESAS LIQUIDADAS ATÉ O BIMESTRE (d)	% (total d)	SALDO (e) = (e-d)	
DESPESAS (EXCETO INTRA-ORÇAMENTÁRIAS) (f)	87.650.000,00	86.595.500,00	-12.098.277,76	68.074.276,57	100,00	20.432.223,43	8.423.070,24	68.074.276,57	100,00	20.432.223,43	0,00
Legislativa	2.400.000,00	2.400.000,00	3.631,70	2.096.928,46	3,04	333.073,54	366.134,20	2.096.928,46	3,04	333.073,54	0,00
Ação Legislativa	2.400.000,00	2.400.000,00	3.631,70	2.096.928,46	3,04	333.073,54	366.134,20	2.096.928,46	3,04	333.073,54	0,00
Controladoria Externa					0,00	0,00			0,00	0,00	0,00
FI01 - Administração Geral					0,00	0,00			0,00	0,00	0,00
FI01 - Demais Subfunções					0,00	0,00			0,00	0,00	0,00
Judiciária	293.300,00	300.300,00	-67.590,06	221.709,51	0,33	78.590,49	-7.598,98	221.709,51	0,33	78.590,49	0,00
Ação Judiciária	293.300,00	300.300,00	-67.590,06	221.709,51	0,33	78.590,49	-7.598,98	221.709,51	0,33	78.590,49	0,00
Defesa do Interesses Públicos no Processo Judiciário					0,00	0,00			0,00	0,00	0,00
FI02 - Administração Geral					0,00	0,00			0,00	0,00	0,00
FI02 - Demais Subfunções					0,00	0,00			0,00	0,00	0,00
Essencial à Justiça	0,00	0,00	0,00	0,00	0,00	0,00	0,00	0,00	0,00	0,00	0,00
Defesa da Ordem Jurídica					0,00	0,00			0,00	0,00	0,00
Representação Judicial e Extrajudicial					0,00	0,00			0,00	0,00	0,00
FI03 - Administração Geral					0,00	0,00			0,00	0,00	0,00
FI03 - Demais Subfunções					0,00	0,00			0,00	0,00	0,00
Administração	14.957.900,00	19.423.321,00	-4.094.849,43	14.694.323,69	21,59	4.728.937,31	436.335,43	14.694.323,69	21,59	4.728.937,31	0,00
Planejamento e Orçamento					0,00	0,00			0,00	0,00	0,00
FI04 - Administração Geral	14.676.300,00	19.183.821,00	-4.047,316,89	14.529.077,03	21,34	4.654.743,97	413.959,43	14.529.077,03	21,34	4.654.743,97	0,00
FI04 - Demais Subfunções					0,00	0,00			0,00	0,00	0,00
Administração Financeira	266.600,00	239.500,00	-47.532,54	166.246,66	0,24	74.253,34	22.276,00	166.246,66	0,24	74.253,34	0,00
Controle Interno					0,00	0,00			0,00	0,00	0,00
Normalização e Fiscalização					0,00	0,00			0,00	0,00	0,00
Telemática da Informação					0,00	0,00			0,00	0,00	0,00
Ordenamento Territorial					0,00	0,00			0,00	0,00	0,00
Formação de Recursos Humanos					0,00	0,00			0,00	0,00	0,00
Administração de Recursos					0,00	0,00			0,00	0,00	0,00
Administração de Regalias					0,00	0,00			0,00	0,00	0,00
Administração de Compras					0,00	0,00			0,00	0,00	0,00
Administração de Compras					0,00	0,00			0,00	0,00	0,00
Comunicação Social					0,00	0,00			0,00	0,00	0,00
FI04 - Demais Subfunções	17.000,00	0,00	0,00	0,00	0,00	0,00	0,00	0,00	0,00	0,00	0,00
Defesa Aérea	0,00	0,00	0,00	0,00	0,00	0,00	0,00	0,00	0,00	0,00	0,00
Defesa Naval					0,00	0,00			0,00	0,00	0,00
Defesa Terrestre					0,00	0,00			0,00	0,00	0,00
FI05 - Administração Geral					0,00	0,00			0,00	0,00	0,00
FI05 - Demais Subfunções					0,00	0,00			0,00	0,00	0,00
Segurança Pública	8.000,00	0,00	0,00	0,00	0,00	0,00	0,00	0,00	0,00	0,00	0,00
Policarvalho					0,00	0,00			0,00	0,00	0,00
Defesa Civil	8.000,00	0,00	0,00	0,00	0,00	0,00	0,00	0,00	0,00	0,00	0,00
Inteligência e Inteligência					0,00	0,00			0,00	0,00	0,00
FI06 - Administração Geral					0,00	0,00			0,00	0,00	0,00
FI06 - Demais Subfunções					0,00	0,00			0,00	0,00	0,00
Relações Exteriores	0,00	0,00	0,00	0,00	0,00	0,00	0,00	0,00	0,00	0,00	0,00
Relações Diplomáticas					0,00	0,00			0,00	0,00	0,00
Cooperação Internacional					0,00	0,00			0,00	0,00	0,00
FI07 - Administração Geral					0,00	0,00			0,00	0,00	0,00
FI07 - Demais Subfunções					0,00	0,00			0,00	0,00	0,00
Assistência Social	2.346.800,00	2.296.400,00	-199.220,49	1.556.127,67	2,28	701.272,33	336.097,04	1.556.127,67	2,28	701.272,33	0,00
Assistência ao Idoso	39.000,00	6.000,00	0,00	0,00	0,00	6.000,00	0,00	0,00	0,00	6.000,00	0,00
Assistência ao Portador de Deficiência	8.000,00	0,00	0,00	0,00	0,00	0,00	0,00	0,00	0,00	0,00	0,00
Assistência a Criança e ao Adolescente	410.000,00	275.500,00	-43.400,00	226.129,53	0,33	49.270,47	47.617,00	226.129,53	0,33	49.270,47	0,00
Assistência Comunitária	1.197.100,00	1.169.700,00	802,17	769.031,30	1,13	399.668,70	246.708,21	769.031,30	1,13	399.668,70	0,00

Prefeitura Municipal de Terra Nova

Relatório Resumido de Execução Orçamentária Prefeitura Municipal de Terra Nova - BA (Poder Executivo)

Orçamentos Fiscal e da Seguridade Social

CNPJ:

Exercício: 2024

Período de referência: 6º bimestre



TESOURO NACIONAL

Função/Subfunção	Execução da Despesa										INSCRITAS EM RESTOS A PAGAR NÃO PROCESSADOS (f)
	DOTAÇÃO INICIAL	DOTAÇÃO ATUALIZADA (a)	DESPESAS EMPENHADAS NO BIMESTRE (b)	DESPESAS EMPENHADAS ATÉ O BIMESTRE (c)	% (d)total (c)	SALDO (e) = (b)-(c)	DESPESAS LIQUIDADAS NO BIMESTRE (f)	DESPESAS LIQUIDADAS ATÉ O BIMESTRE (g)	% (d)total (g)	SALDO (h) = (e)-(g)	
FU08 - Administração Geral	680.700,00	680.200,00	-156.622,66	559.966,84	0,82	246.233,16	41.771,83	559.966,84	0,82	246.233,16	0,00
FU08 - Demais Subfunções	15.000,00	0,00	0,00	0,00	0,00	0,00	0,00	0,00	0,00	0,00	0,00
Previdência Social	0,00	0,00	0,00	0,00	0,00	0,00	0,00	0,00	0,00	0,00	0,00
Previdência Básica	0,00	0,00	0,00	0,00	0,00	0,00	0,00	0,00	0,00	0,00	0,00
Previdência do Regime Estatutário	0,00	0,00	0,00	0,00	0,00	0,00	0,00	0,00	0,00	0,00	0,00
Previdência Complementar	0,00	0,00	0,00	0,00	0,00	0,00	0,00	0,00	0,00	0,00	0,00
Previdência Especial	0,00	0,00	0,00	0,00	0,00	0,00	0,00	0,00	0,00	0,00	0,00
FU09 - Administração Geral	0,00	0,00	0,00	0,00	0,00	0,00	0,00	0,00	0,00	0,00	0,00
FU09 - Demais Subfunções	0,00	0,00	0,00	0,00	0,00	0,00	0,00	0,00	0,00	0,00	0,00
Saúde	29.145.500,00	23.743.544,00	-5.004.220,48	17.009.013,82	24,99	6.734.530,18	1.824.707,87	17.009.013,82	24,99	6.734.530,18	0,00
Ação Básica	11.206.000,00	14.367.236,00	-2.011.033,19	11.510.056,22	16,91	2.857.179,78	1.253.430,41	11.510.056,22	16,91	2.857.179,78	0,00
Assistência Hospitalar e Ambulatorial	2.094.000,00	1.934.738,00	-795.203,21	904.440,80	1,33	1.030.597,20	183.676,86	904.440,80	1,33	1.030.597,20	0,00
Suporte Profilático e Terapêutico	178.000,00	312.000,00	-135.955,23	124.406,99	0,18	187.593,41	42.728,06	124.406,99	0,18	187.593,41	0,00
Vigilância Sanitária	590.000,00	356.000,00	0,00	0,00	0,00	356.000,00	0,00	0,00	0,00	356.000,00	0,00
Vigilância Epidemiológica	663.000,00	555.100,00	-60.323,57	448.087,28	0,66	107.012,72	73.299,32	448.087,28	0,66	107.012,72	0,00
Alimentação e Nutrição	0,00	0,00	0,00	0,00	0,00	0,00	0,00	0,00	0,00	0,00	0,00
FU10 - Administração Geral	3.003.500,00	1.923.500,00	-532.235,15	1.232.953,89	1,81	690.546,31	34.299,59	1.232.953,89	1,81	690.546,31	0,00
FU10 - Demais Subfunções	11.431.000,00	4.295.000,00	-1.448.970,13	2.786.059,24	4,10	1.505.930,76	342.559,25	2.786.059,24	4,10	1.505.930,76	0,00
Tributação	0,00	0,00	0,00	0,00	0,00	0,00	0,00	0,00	0,00	0,00	0,00
Próprio e Benefícios ao Trabalhador	0,00	0,00	0,00	0,00	0,00	0,00	0,00	0,00	0,00	0,00	0,00
Relações de Trabalho	0,00	0,00	0,00	0,00	0,00	0,00	0,00	0,00	0,00	0,00	0,00
Empregabilidade	0,00	0,00	0,00	0,00	0,00	0,00	0,00	0,00	0,00	0,00	0,00
Fomento ao Trabalho	0,00	0,00	0,00	0,00	0,00	0,00	0,00	0,00	0,00	0,00	0,00
FU11 - Administração Geral	0,00	0,00	0,00	0,00	0,00	0,00	0,00	0,00	0,00	0,00	0,00
FU11 - Demais Subfunções	0,00	0,00	0,00	0,00	0,00	0,00	0,00	0,00	0,00	0,00	0,00
Educação	23.953.500,00	27.390.700,00	593.574,25	23.605.315,59	34,68	3.775.384,41	5.279.577,96	23.605.315,59	34,68	3.775.384,41	0,00
Educação Fundamental	14.405.000,00	17.023.254,00	751.550,13	15.241.819,46	22,39	1.781.434,54	3.240.274,30	15.241.819,46	22,39	1.781.434,54	0,00
Educação Médio	40.000,00	0,00	0,00	0,00	0,00	0,00	0,00	0,00	0,00	0,00	0,00
Educação Profissional	0,00	0,00	0,00	0,00	0,00	0,00	0,00	0,00	0,00	0,00	0,00
Educação Superior	0,00	0,00	0,00	0,00	0,00	0,00	0,00	0,00	0,00	0,00	0,00
Educação Infantil	4.663.000,00	4.598.540,00	559.121,86	4.031.372,47	5,92	567.167,53	1.050.073,40	4.031.372,47	5,92	567.167,53	0,00
Educação de Jovens e Adultos	1.426.000,00	1.281.745,00	-84.574,11	1.111.362,93	1,63	170.382,07	291.003,17	1.111.362,93	1,63	170.382,07	0,00
Educação Especial	487.500,00	230.500,00	-12.123,39	156.093,31	0,23	75.406,69	34.912,47	156.093,31	0,23	75.406,69	0,00
Educação Básica	315.000,00	0,00	0,00	0,00	0,00	0,00	0,00	0,00	0,00	0,00	0,00
FU12 - Administração Geral	1.284.000,00	2.170.848,00	-638.677,84	1.458.664,22	2,14	712.183,78	127.401,45	1.458.664,22	2,14	712.183,78	0,00
FU12 - Demais Subfunções	1.333.000,00	2.075.813,00	-2.167.22,42	1.607.003,20	2,36	468.809,80	535.013,17	1.607.003,20	2,36	468.809,80	0,00
Cultura	521.000,00	4.288.960,00	-1.553.874,44	2.495.316,92	3,67	1.793.643,08	-379.606,93	2.495.316,92	3,67	1.793.643,08	0,00
Patrimônio Histórico Artístico e Arqueológico	289.000,00	4.131.960,00	-1.603.538,84	2.393.261,36	3,52	1.738.698,64	-429.289,33	2.393.261,36	3,52	1.738.698,64	0,00
Difusão Cultural	235.000,00	157.000,00	-49.661,40	102.055,56	0,15	54.944,44	49.661,40	102.055,56	0,15	54.944,44	0,00
FU13 - Administração Geral	0,00	0,00	0,00	0,00	0,00	0,00	0,00	0,00	0,00	0,00	0,00
FU13 - Demais Subfunções	0,00	0,00	0,00	0,00	0,00	0,00	0,00	0,00	0,00	0,00	0,00
Direitos da Cidadania	0,00	0,00	0,00	0,00	0,00	0,00	0,00	0,00	0,00	0,00	0,00
Qualidade e Reintegração Social	0,00	0,00	0,00	0,00	0,00	0,00	0,00	0,00	0,00	0,00	0,00
Direitos Individuais Coletivos e Difusos	0,00	0,00	0,00	0,00	0,00	0,00	0,00	0,00	0,00	0,00	0,00
Assistência aos Povos Indígenas	0,00	0,00	0,00	0,00	0,00	0,00	0,00	0,00	0,00	0,00	0,00
FU14 - Administração Geral	0,00	0,00	0,00	0,00	0,00	0,00	0,00	0,00	0,00	0,00	0,00
FU14 - Demais Subfunções	0,00	0,00	0,00	0,00	0,00	0,00	0,00	0,00	0,00	0,00	0,00
Urbanismo	4.871.000,00	2.138.350,00	-2.723.000,02	947.037,33	1,39	1.170.312,67	4.601,15	947.037,33	1,39	1.170.312,67	0,00
Infra-Estrutura Urbana	3.771.000,00	1.556.600,00	-566.107,26	750.167,26	1,10	866.832,74	25.607,29	750.167,26	1,10	866.832,74	0,00
Serviços Urbanos	35.000,00	19.300,00	-930,00	15.961,73	0,02	3.016,27	1.900,00	15.961,73	0,02	3.016,27	0,00
Transportes Coletivos Urbanos	0,00	0,00	0,00	0,00	0,00	0,00	0,00	0,00	0,00	0,00	0,00
FU15 - Administração Geral	1.039.000,00	550.250,00	-138.152,76	190.883,34	0,27	369.361,66	-22.916,14	190.883,34	0,27	369.361,66	0,00
FU15 - Demais Subfunções	22.000,00	0,00	0,00	0,00	0,00	0,00	0,00	0,00	0,00	0,00	0,00
Habitatção Rural	0,00	0,00	0,00	0,00	0,00	0,00	0,00	0,00	0,00	0,00	0,00

Prefeitura Municipal de Terra Nova



TESOURO NACIONAL

Relatório Resumido de Execução Orçamentária
Prefeitura Municipal de Terra Nova - BA (Poder Executivo)
Orçamentos Fiscal e da Seguridade Social
CNPJ:
Exercício: 2024
Período de referência: 6º bimestre

Função/Subfunção	DOTAÇÃO INICIAL	DOTAÇÃO ATUALIZADA (a)	DESPESAS EMPENHADAS NO BIMESTRE (b)	DESPESAS EMPENHADAS ATÉ O BIMESTRE (b)	%	Execução da Despesa			DESPESAS LIQUIDADAS NO BIMESTRE (c)	DESPESAS LIQUIDADAS ATÉ O BIMESTRE (c)	%	SALDO (e) = (b)total (b) - (c)	SALDO (e) = (b)total (b) - (c)	INSCRITAS EM RESTOS A PAGAR NÃO PROCESSADOS (f)
						DESPESAS EMPENHADAS NO BIMESTRE (b)	DESPESAS EMPENHADAS ATÉ O BIMESTRE (b)	DESPESAS LIQUIDADAS NO BIMESTRE (c)						
Habitacão Urbana	22.000,00	0,00	0,00	0,00	0,00	0,00	0,00	0,00	0,00	0,00	0,00	0,00	0,00	0,00
FU16 - Demais Subfunções														
Sanearmento	152.000,00	153.800,00	-12.203,01	123.947,89	0,18	29.852,11	123.947,89	12.196,99	123.947,89	0,18	29.852,11	123.947,89	0,00	0,00
Sanearmento Básico Urbano	152.000,00	153.800,00	-12.203,01	123.947,89	0,18	29.852,11	123.947,89	12.196,99	123.947,89	0,18	29.852,11	123.947,89	0,00	0,00
FU17 - Administração Geral														
FU17 - Demais Subfunções														
Gestão Ambiental	146.000,00	59.000,00	0,00	0,00	0,00	59.000,00	0,00	0,00	0,00	0,00	59.000,00	0,00	0,00	0,00
Preservação e Conservação Ambiental	12.000,00	0,00	0,00	0,00	0,00	0,00	0,00	0,00	0,00	0,00	0,00	0,00	0,00	0,00
Controle Ambiental	20.000,00	0,00	0,00	0,00	0,00	0,00	0,00	0,00	0,00	0,00	0,00	0,00	0,00	0,00
Recuperação de Áreas Degradadas	86.000,00	59.000,00	0,00	0,00	0,00	59.000,00	0,00	0,00	0,00	0,00	59.000,00	0,00	0,00	0,00
Meteorologia														
FU18 - Administração Geral														
FU18 - Demais Subfunções	28.000,00	3.000,00	0,00	0,00	0,00	3.000,00	0,00	0,00	0,00	0,00	3.000,00	0,00	0,00	0,00
Ciência e Tecnologia	0,00	0,00	0,00	0,00	0,00	0,00	0,00	0,00	0,00	0,00	0,00	0,00	0,00	0,00
Desenvolvimento Científico														
Desenvolvimento Tecnológico e Engenharia														
Divisão de Conhecimento Científico e Tecnológico														
FU19 - Administração Geral														
FU19 - Demais Subfunções	575.000,00	1.072.480,00	-527.189,11	529.005,11	0,78	543.474,89	0,00	0,00	529.005,11	0,78	543.474,89	0,00	0,00	0,00
Agricultura														
Abastecimento														
Extensão Rural														
Irrigação														
Promoção da Produção Agropecuária														
Defesa Agropecuária	26.000,00	0,00	0,00	0,00	0,00	0,00	0,00	0,00	0,00	0,00	0,00	0,00	0,00	0,00
FU20 - Administração Geral														
FU20 - Demais Subfunções	546.000,00	1.072.480,00	-527.189,11	529.005,11	0,78	543.474,89	0,00	0,00	529.005,11	0,78	543.474,89	0,00	0,00	0,00
Organização Agrária														
Reforma Agrária														
Colonização														
FU21 - Administração Geral														
FU21 - Demais Subfunções														
Indústria														
Promoção Industrial														
Produção Industrial														
Mineração														
Propriedade Industrial														
Normalização e Qualidade														
FU22 - Administração Geral														
FU22 - Demais Subfunções														
Comércio e Serviços														
Promoção Comercial	0,00	0,00	0,00	0,00	0,00	0,00	0,00	0,00	0,00	0,00	0,00	0,00	0,00	0,00
Comercialização														
Comércio Exterior														
Serviços Financeiros														
Turismo														
FU23 - Administração Geral														
FU23 - Demais Subfunções														
Comunicações	0,00	0,00	0,00	0,00	0,00	0,00	0,00	0,00	0,00	0,00	0,00	0,00	0,00	0,00
Comunicações Postais														
Telecomunicações														
FU24 - Administração Geral														

Prefeitura Municipal de Terra Nova



TESOURO NACIONAL

Relatório Resumido de Execução Orçamentária
Prefeitura Municipal de Terra Nova - BA (Poder Executivo)
Orçamentos Fiscal e da Seguridade Social
CNPJ:
Exercício: 2024
Período de referência: 6º bimestre

Função/Subfunção	Execução da Despesa										INSCRITAS EM RESTOS A PAGAR NÃO PROCESSADOS (f)
	DOTAÇÃO INICIAL	DOTAÇÃO ATUALIZADA (a)	DESPESAS EMPENHADAS NO BIMESTRE	DESPESAS EMPENHADAS ATÉ O BIMESTRE (b)	% (b/total b)	SALDO (c) = DESPESAS LIQUIDADAS NO BIMESTRE	DESPESAS LIQUIDADAS ATÉ O BIMESTRE (c)	% (d/total d)	SALDO (e) = PAGAR NÃO PROCESSADOS (e-a)	INSCRITAS EM RESTOS A PAGAR NÃO PROCESSADOS (f)	
FL24 - Demais Subfunções	1.473.000,00	1.481.000,00	-120.297,14	1.182.382,70	0,00	298.617,30	1.182.382,70	0,00	298.617,30	0,00	
Energia	1.473.000,00	1.481.000,00	-120.297,14	1.182.382,70	0,00	298.617,30	1.182.382,70	0,00	298.617,30	0,00	
Conservação de Energia											
Energia Elétrica											
Combustíveis Minerais											
Biocombustíveis											
FL25 - Administração Geral	4.510.000,00	53.945,00	0,00	0,00	0,00	53.945,00	0,00	53.945,00	0,00		
FL25 - Demais Subfunções	4.510.000,00	53.945,00	0,00	0,00	0,00	53.945,00	0,00	53.945,00	0,00		
Transporte											
Transporte Rodoviário											
Transporte Ferroviário											
Transporte Hidroviário											
Transportes Especiais											
FL28 - Demais Subfunções	362.000,00	507.000,00	-5.500,00	450.969,52	0,00	56.030,48	450.969,52	0,00	56.030,48	0,00	
Desporto e Lazer											
FL28 - Administração Geral	287.000,00	498.000,00	-5.500,00	440.529,52	0,00	55.770,48	440.529,52	0,00	55.770,48	0,00	
Desporto Comunitário											
Lazer											
FL27 - Administração Geral	75.000,00	11.000,00	0,00	10.440,00	0,00	560,00	10.440,00	0,00	560,00	0,00	
FL27 - Demais Subfunções	1.272.000,00	3.295.500,00	-446.239,62	3.193.110,36	0,00	66.339,64	3.193.110,36	0,00	66.339,64	0,00	
Energia Especial											
Refinanciamento da Dívida Interna											
Refinanciamento da Dívida Externa											
Serviço da Dívida Interna											
Serviço da Dívida Externa											
Transferências											
Outros Encargos Especiais											
Transferências para a Educação Básica											
FL28 - Demais Subfunções	462.000,00	368.000,00	34.160,75	354.160,73	0,00	13.839,27	354.160,73	0,00	13.839,27	0,00	
Reserva de Contingência											
FL28 - Demais Subfunções	640.000,00	200,00	0,00	0,00	0,00	200,00	0,00	200,00	0,00		
DESPESAS (INTRA-ORÇAMENTÁRIAS) (II)	87.650.000,00	88.506.500,00	-12.098.277,78	68.074.276,57	100,00	20.432.223,43	68.074.276,57	100,00	20.432.223,43	0,00	
TOTAL (III) = (I + II)											

RREO-Anexo 02 | Tabela 2.0 - Demonstrativo da Execução das Despesas por Função/Subfunção | Total das Despesas Intra-Orçamentárias

Função/Subfunção - Intra	Execução da Despesa - Intra										INSCRITAS EM RESTOS A PAGAR NÃO PROCESSADOS (f)
	DESPESAS (INTRA-ORÇAMENTÁRIAS) (I)	DOTAÇÃO INICIAL	DOTAÇÃO ATUALIZADA (a)	DESPESAS EMPENHADAS NO BIMESTRE	DESPESAS EMPENHADAS ATÉ O BIMESTRE (b)	% (b/total b)	SALDO (c) = DESPESAS LIQUIDADAS NO BIMESTRE	DESPESAS LIQUIDADAS ATÉ O BIMESTRE (c)	% (d/total d)	SALDO (e) = PAGAR NÃO PROCESSADOS (e-a)	
Legislativa	0,00	0,00	0,00	0,00	0,00	0,00	0,00	0,00	0,00	0,00	0,00
Executiva	0,00	0,00	0,00	0,00	0,00	0,00	0,00	0,00	0,00	0,00	0,00
Judiciária	0,00	0,00	0,00	0,00	0,00	0,00	0,00	0,00	0,00	0,00	0,00
Defesa do Consumidor	0,00	0,00	0,00	0,00	0,00	0,00	0,00	0,00	0,00	0,00	0,00
Defesa do Interesses Público no Processo Judicial	0,00	0,00	0,00	0,00	0,00	0,00	0,00	0,00	0,00	0,00	0,00
Defesa do Interesses Público no Processo Judicial	0,00	0,00	0,00	0,00	0,00	0,00	0,00	0,00	0,00	0,00	0,00
Essenciais a Justiça	0,00	0,00	0,00	0,00	0,00	0,00	0,00	0,00	0,00	0,00	0,00
Defesa da Ordem Jurídica	0,00	0,00	0,00	0,00	0,00	0,00	0,00	0,00	0,00	0,00	0,00

Prefeitura Municipal de Terra Nova



TESOURO NACIONAL

Sistema de Informações
Contábeis e Fiscais do
Setor Público Brasileiro

Relatório Resumido de Execução Orçamentária
Prefeitura Municipal de Terra Nova - BA (Poder Executivo)
Orçamentos Fiscal e da Seguridade Social
CNPJ:
Exercício: 2024
Período de referência: 6º bimestre

Função/Subfunção - Intra	Execução da Despesa - Intra					DISPESAS LIQUIDADAS ATÉ O BIMESTRE (e)	DISPESAS LIQUIDADAS NO BIMESTRE	SALDO (e) = (a-d)	INSCRITAS EM RESTOS A PAGAR NÃO PROCESSADOS (f)
	DOTAÇÃO INICIAL	DOTAÇÃO ATUALIZADA (b)	DESPESAS EMPENHADAS NO BIMESTRE	DESPESAS EMPENHADAS ATÉ O BIMESTRE (b)	% (b/ll b)				
Representação Judicial e Extrajudicial									
FU03 - Administração Geral									
FU03 - Demais Subfunções									
Administração	0,00	0,00	0,00	0,00	0,00	0,00	0,00	0,00	0,00
Planejamento e Orçamento									
FU04 - Administração Geral									
FU04 - Administração Financeira									
Controle Interno									
Normalização e Fiscalização									
Tecnologia da Informação									
Ordenamento Territorial									
Formação de Recursos Humanos									
Administração de Recursos									
Administração de Condições									
Comunicação Social									
FU04 - Demais Subfunções	0,00	0,00	0,00	0,00	0,00	0,00	0,00	0,00	0,00
Defesa Nacional									
Defesa Aérea									
Defesa Naval									
Defesa Terrestre									
FU05 - Administração Geral									
FU05 - Demais Subfunções									
Segurança Pública	0,00	0,00	0,00	0,00	0,00	0,00	0,00	0,00	0,00
Policiamento									
Defesa Civil									
Inteligência e Inteligência									
FU06 - Administração Geral									
FU06 - Demais Subfunções									
Relações Exteriores	0,00	0,00	0,00	0,00	0,00	0,00	0,00	0,00	0,00
Relações Diplomáticas									
Cooperação Internacional									
FU07 - Administração Geral									
FU07 - Demais Subfunções									
Assistência Social	0,00	0,00	0,00	0,00	0,00	0,00	0,00	0,00	0,00
Assistência ao Idoso									
Assistência ao Portador de Deficiência									
Assistência à Criança e ao Adolescente									
Assistência Comunitária									
FU08 - Administração Geral									
FU08 - Demais Subfunções									
Previdência Social	0,00	0,00	0,00	0,00	0,00	0,00	0,00	0,00	0,00
Previdência Básica									
Previdência do Regime Estatutário									
Previdência Complementar									
Previdência Especial									
FU09 - Administração Geral									
FU09 - Demais Subfunções									
Saúde	0,00	0,00	0,00	0,00	0,00	0,00	0,00	0,00	0,00
Atenção Básica									
Assistência Hospitalar e Ambulatorial									
Suporte Profilático e Terapêutico									
Vigilância Sanitária									
Vigilância Epidemiológica									
Alimentação e Nutrição									
FU10 - Administração Geral									

Prefeitura Municipal de Terra Nova



TESOURO NACIONAL

Sistema de Informações Contábeis e Fiscais do Setor Público Brasileiro

Relatório Resumido de Execução Orçamentária
Prefeitura Municipal de Terra Nova - BA (Poder Executivo)
Orçamentos Fiscal e da Seguridade Social
CNPJ:
Exercício: 2024
Período de referência: 6º bimestre

Função/Subfunção - Intra	Execução da Despesa - Intra					INSCRITAS EM RESTOS A PAGAR NÃO PROCESSADOS (f)
	DOTAÇÃO INICIAL	DOTAÇÃO ATUALIZADA (a)	DESPESAS EMPENHADAS NO BIMESTRE	DESPESAS LIQUIDADAS NO BIMESTRE	SALDO (e) = (a-d)	
FU10 - Demais Subfunções						
Trabalho	0,00	0,00	0,00	0,00	0,00	0,00
Proteção e Benefícios ao Trabalhador						
Relações de Trabalho						
Empregabilidade						
Fomento ao Trabalho						
FU11 - Administração Geral						
FU11 - Demais Subfunções						
Educação	0,00	0,00	0,00	0,00	0,00	0,00
Educação Fundamental						
Educação Médio						
Educação Profissional						
Educação Superior						
Educação Infantil						
Educação de Jovens e Adultos						
Educação Especial						
Educação Básica						
FU12 - Administração Geral						
FU12 - Demais Subfunções						
Cultura	0,00	0,00	0,00	0,00	0,00	0,00
Patrimônio Histórico Artístico e Arqueológico						
Diffusão Cultural						
FU13 - Administração Geral						
FU13 - Demais Subfunções						
Direitos da Cidadania	0,00	0,00	0,00	0,00	0,00	0,00
Custódia e Reintegração Social						
Direitos Individuais Coletivos e Difusos						
Assistência aos Povos Indígenas						
FU14 - Administração Geral						
FU14 - Demais Subfunções						
Urbanismo	0,00	0,00	0,00	0,00	0,00	0,00
Infra-Estrutura Urbana						
Serviços Urbanos						
Transportes Coletivos Urbanos						
FU15 - Administração Geral						
FU15 - Demais Subfunções						
Habituação	0,00	0,00	0,00	0,00	0,00	0,00
Habituação Rural						
Habituação Urbana						
FU16 - Administração Geral						
FU16 - Demais Subfunções						
Saneamento Básico Rural	0,00	0,00	0,00	0,00	0,00	0,00
Saneamento Básico Urbano						
FU17 - Administração Geral						
FU17 - Demais Subfunções						
Gestão Ambiental	0,00	0,00	0,00	0,00	0,00	0,00
Preservação e Conservação Ambiental						
Controle Ambiental						
Recuperação de Áreas Degradadas						
Recursos Hídricos						
Meteorologia						
FU18 - Administração Geral						
FU18 - Demais Subfunções						
Ciência e Tecnologia	0,00	0,00	0,00	0,00	0,00	0,00

Prefeitura Municipal de Terra Nova



TESOURO NACIONAL

Sistema de Informações
Contábeis e Fiscais do
Setor Público Brasileiro

Relatório Resumido de Execução Orçamentária
Prefeitura Municipal de Terra Nova - BA (Poder Executivo)
Orçamentos Fiscal e da Seguridade Social
CNPJ:
Exercício: 2024
Período de referência: 6º bimestre

Função/Subfunção - Intra	Execução da Despesa - Intra				DISPESAS LIQUIDADAS O BIMESTRE (e)	DISPESAS LIQUIDADAS NO BIMESTRE (f)	SALDO (g) = (a-d)	INSCRITAS EM RESTOS A PAGAR NAO PROCESSADOS (f)
	DOTAÇÃO INICIAL	DOTAÇÃO ATUALIZADA (b)	DESPESAS EMPENHADAS NO BIMESTRE	DESPESAS EMPENHADAS ATÉ O BIMESTRE (b)				
Desenvolvimento Científico								
Desenvolvimento Tecnológico e Engenharia								
Diffusão do Conhecimento Científico e Tecnológico								
FU19 - Administração Geral								
FU19 - Demais Subfunções								
Agricultura	0,00	0,00	0,00	0,00	0,00	0,00	0,00	0,00
Abastecimento								
Extensão Rural								
Irrigação								
Promoção da Produção Agropecuária								
Defesa Agropecuária								
FU20 - Administração Geral								
FU20 - Demais Subfunções								
Organização Agrária	0,00	0,00	0,00	0,00	0,00	0,00	0,00	0,00
Reforma Agrária								
Colonização								
FU21 - Administração Geral								
FU21 - Demais Subfunções								
Indústria	0,00	0,00	0,00	0,00	0,00	0,00	0,00	0,00
Promoção Industrial								
Produção Industrial								
Mineração								
Propriedade Industrial								
Normalização e Qualidade								
FU22 - Administração Geral								
FU22 - Demais Subfunções								
Comércio e Serviços	0,00	0,00	0,00	0,00	0,00	0,00	0,00	0,00
Promoção Comercial								
Comercialização								
Comércio Exterior								
Serviços Financeiros								
Turismo								
FU23 - Administração Geral								
FU23 - Demais Subfunções								
Comunicações	0,00	0,00	0,00	0,00	0,00	0,00	0,00	0,00
Comunicações Postais								
Telecomunicações								
FU24 - Administração Geral								
FU24 - Demais Subfunções								
Energia	0,00	0,00	0,00	0,00	0,00	0,00	0,00	0,00
Conservação de Energia								
Energia Elétrica								
Combustíveis Minerais								
Biomassa								
FU25 - Administração Geral								
FU25 - Demais Subfunções								
Transporte	0,00	0,00	0,00	0,00	0,00	0,00	0,00	0,00
Transporte Aéreo								
Transporte Rodoviário								
Transporte Ferroviário								
Transporte Hidroviário								
Transportes Especiais								
FU26 - Administração Geral								
FU26 - Demais Subfunções								
Desporto e Lazer	0,00	0,00	0,00	0,00	0,00	0,00	0,00	0,00


Prefeitura Municipal de Terra Nova

Relatório Resumido de Execução Orçamentária
Prefeitura Municipal de Terra Nova - BA (Poder Executivo)
Orçamentos Fiscal e da Seguridade Social
CNPJ:
Exercício: 2024
Período de referência: 6º bimestre



Função/Subfunção - Intra	Execução da Despesa - Intra				SALDO (e) = (a-d)	INSCRITAS EM RESTOS A PAGAR NÃO PROCESSADOS (f)
	DOTAÇÃO INICIAL	DOTAÇÃO ATUALIZADA (a)	DESPESAS EMPENHADAS NO BIMESTRE	DESPESAS LIQUIDADAS O BIMESTRE		
Desporto de Recreio						
Desporto Comunitário						
Lazer						
FLU27 - Administração Geral						
FLU27 - Demais Subfunções						
Encargos Especiais	0,00	0,00	0,00	0,00	0,00	0,00
Refinanciamento da Dívida Interna						
Refinanciamento da Dívida Externa						
Serviço da Dívida Interna						
Serviço da Dívida Externa						
Transferências						
Outros Encargos Especiais						
Transferências para a Educação Básica						
FLU28 - Demais Subfunções						
Reserva de Contingência						

Prefeitura Municipal de Terra Nova

 Sistema de Informações Contábeis e Fiscais do Setor Público Brasileiro TESOURO NACIONAL	Relatório Resumido de Execução Orçamentária
	Prefeitura Municipal de Terra Nova - BA (Poder Executivo)
	Orçamentos Fiscal e da Seguridade Social
	CNPJ:
	Exercício: 2024
Período de referência: 6º bimestre	

RREO-Anexo 02 | Tabela 2.0 - Demonstrativo da Execução das Despesas por Função/Subfunção

Notas Explicativas	Valores
	31/12/2024
Notas Explicativas	-
Notas Explicativas	-

Prefeitura Municipal de Terra Nova



Sistema de Informações Contábeis e Fiscais do Setor Público Brasileiro


TESOURO NACIONAL

Relatório Resumido de Execução Orçamentária
Prefeitura Municipal de Terra Nova - BA (Poder Executivo)
Orçamentos Fiscal e da Seguridade Social
CNPJ:
Exercício: 2024
Período de referência: 6º bimestre

RRR0-Anexo 03 | Tabela 3.2 - Demonstrativo da Receita Corrente Líquida - Municípios

Especificação	Evolução da Receita Corrente Líquida												PREVISÃO ATUALIZADA 2024	
	<MR>11>	<MR>10>	<MR>9>	<MR>8>	<MR>7>	<MR>6>	<MR>5>	<MR>4>	<MR>3>	<MR>2>	<MR>1>	<MR>		TOTAL (ÚLTIMOS 12 MESES)
RECEITAS CORRENTES (I)	5.432.000,00	5.432.000,00	4.650.733,45	4.650.733,45	6.302.978,52	5.645.895,00	5.647.603,39	4.957.658,12	5.260.988,65	4.832.272,42	5.363.412,14	7.761.791,90	66.814.924,11	70.541.000,00
Impostos, Taxas e Contribuições de Melhoria	222.488,00	229.542,90	186.300,00	225.691,24	167.814,94	246.223,14	247.523,14	168.789,95	204.270,17	206.420,69	173.181,99	322.278,84	2.607.596,22	2.797.000,00
IPRU	6.864,77	12.378,92	30.117,22	72.068,41	22.024,36	16.898,33	16.590,95	8.238,24	10.966,50	8.069,41	6.869,25	8.075,68	230.193,24	547.000,00
ISS	58.031,36	46.010,00	30.893,26	38.028,41	79.914,06	89.993,93	47.393,87	103.647,57	93.808,23	37.013,66	104.420,58	762.433,17	762.433,17	571.000,00
ITBI	7.200,00	0,00	1.800,00	0,00	0,00	2.875,90	2.842,74	0,00	9.922,43	0,00	5.100,00	0,00	30.238,87	11.000,00
IRRF	91.625,46	86.146,68	93.390,99	112.701,79	92.031,06	126.411,67	129.642,71	109.466,95	125.162,26	99.399,00	117.819,40	202.316,88	1.400.108,24	1.100.000,00
Otras Impostas, Taxas e Contribuições de Melhoria	28.877,28	92.099,30	30.134,19	11.124,65	14.131,11	21.385,59	12.657,81	4.801,03	5.005,06	6.279,36	4.887,50	238.622,70	238.622,70	500.000,00
Contribuições	98.853,33	102.309,94	102.348,65	103.193,97	102.269,31	101.800,42	99.607,39	93.972,96	97.352,98	92.130,91	100.897,42	92.799,20	1.167.965,18	1.333.000,00
Receita Agrícola	9.890,04	15.174,93	15.820,58	11.887,78	11.846,89	12.370,09	12.146,68	24.796,32	14.259,28	6.471,15	4.889,41	1.929,73	154.411,28	347.000,00
Outras Receitas de Atividades Econômicas	8.898,04	15.174,93	15.820,58	11.887,78	11.846,89	12.370,09	12.146,68	24.796,32	14.259,28	6.471,15	4.889,41	1.929,73	154.411,28	347.000,00
Receita Agropecuária	0,00	0,00	0,00	0,00	0,00	0,00	0,00	0,00	0,00	0,00	0,00	0,00	0,00	0,00
Receita Industrial	0,00	0,00	0,00	0,00	0,00	0,00	0,00	0,00	0,00	0,00	0,00	0,00	0,00	0,00
Receita de Serviços	5.101.188,78	5.059.969,64	4.146.213,56	4.333.925,62	6.110.759,98	5.285.932,35	5.290.801,17	4.859.870,13	4.874.708,12	4.527.468,87	5.077.362,08	7.333.786,13	61.796.246,53	66.18.000,00
Transferências Correntes	1.982.202,32	2.709.308,97	1.888.890,95	1.771.479,37	2.081.057,99	2.232.232,84	2.399.225,65	1.870.057,05	1.963.661,29	1.634.207,20	2.091.369,33	3.374.444,09	28.769.019,66	30.772.000,00
Conta-Parte do FPM	487.482,95	404.335,50	423.991,51	554.871,81	411.759,15	470.287,81	566.577,91	451.278,81	472.754,18	591.954,27	530.718,20	988.178,38	5.964.346,39	6.445.000,00
Conta-Parte do IPA	16.612,58	41.089,85	12.839,25	19.827,11	24.374,90	19.880,29	27.848,14	40.107,39	28.812,41	18.940,99	10.663,94	15.041,72	275.935,57	338.000,00
Conta-Parte do ITR	171,03	19,56	250,10	615,40	22,48	454,01	4.888,88	418,48	2.064,93	8.469,41	133,19	730,94	16.833,91	10.000,00
Transferências da LC nº 61/1989	2.973,91	2.791,02	3.287,19	2.925,47	2.979,90	3.276,01	3.303,11	4.470,21	4.879,68	3.312,97	3.979,16	4.313,34	42.232,37	53.000,00
Transferências do FUNDEB	2.112.833,43	1.452.972,92	1.238.897,25	1.353.505,00	1.456.398,97	1.512.642,30	1.442.998,03	1.470.959,39	1.458.468,45	1.814.584,44	1.644.975,36	1.746.858,58	16.954.331,39	17.700.000,00
Outras Receitas Correntes	481.682,94	778,00	0,00	607.508,99	21.277,04	944,00	944,00	806,66	806,66	0,00	7.772,94	0,00	111.142,39	10.840,00
Outras Receitas Correntes	0,00	0,00	0,00	0,00	0,00	0,00	400,00	0,00	0,00	0,00	0,00	0,00	6.201,36	4.000,00
DEDUÇÕES (II)	499.995,20	639.945,08	425.090,45	499.945,98	489.442,78	540.870,72	409.724,35	473.574,14	449.155,98	480.714,03	526.073,91	592.399,48	5.964.324,29	6.813.000,00
Contrib. de Servidor para o Plano de Previdência	0,00	0,00	0,00	0,00	0,00	0,00	0,00	0,00	0,00	0,00	0,00	0,00	0,00	0,00
Compensação Financeira entre Regimes Previdenciários	0,00	0,00	0,00	0,00	0,00	0,00	0,00	0,00	0,00	0,00	0,00	0,00	0,00	0,00
Retenções de Aplicações de Recursos Previdenciários	0,00	0,00	0,00	0,00	0,00	0,00	0,00	0,00	0,00	0,00	0,00	0,00	0,00	0,00
Dedução de Receita para Formação do FUNDEB	499.995,20	639.945,08	425.090,45	499.945,98	489.442,78	540.870,72	409.724,35	473.574,14	449.155,98	480.714,03	526.073,91	592.399,48	5.964.324,29	6.813.000,00
RECEITA CORRENTE LÍQUIDA (III) = (I - II)	4.932.204,35	4.777.116,89	4.025.643,00	4.202.100,32	5.893.297,74	5.105.024,88	5.290.882,03	4.484.283,88	4.801.463,39	4.382.013,39	4.836.338,23	7.169.392,42	59.856.598,82	63.728.000,00
(-) Transferências obrigatórias da União relativas às emendas individuais (art. 166-A, § 1º, da CF) (IV)	0,00	0,00	0,00	0,00	0,00	0,00	0,00	0,00	0,00	0,00	0,00	0,00	1.919.910,00	0,00
RECEITA CORRENTE LÍQUIDA AJUSTADA PARA CÁLCULO DOS LIMITES DE ENDIVIDAMENTO (V) = (III - IV)	4.932.204,35	4.777.116,89	4.025.643,00	4.202.100,32	5.893.297,74	5.105.024,88	5.290.882,03	4.484.283,88	4.801.463,39	4.382.013,39	4.836.338,23	7.169.392,42	57.936.688,82	63.728.000,00
(-) Transferências obrigatórias da União relativas às emendas de bancada (art. 166, § 10, da CF) (VI)	0,00	0,00	0,00	0,00	0,00	0,00	0,00	0,00	0,00	0,00	0,00	0,00	0,00	0,00
(-) Transferências obrigatórias da União relativas às emendas individuais (art. 166-A, § 1º, da CF) (VII)	0,00	0,00	0,00	0,00	0,00	0,00	0,00	0,00	0,00	0,00	0,00	0,00	0,00	0,00
(-) Outras Deduções, Contribuições ou Legados (VIII)	91.296,00	78.248,00	76.248,00	76.248,00	76.248,00	76.248,00	76.248,00	76.248,00	76.248,00	76.248,00	76.248,00	152.490,00	1.006.272,00	0,00
RECEITA CORRENTE LÍQUIDA AJUSTADA PARA CÁLCULO DOS LIMITES DA DESPESA COM PESSOAL (IX) = (V - VI - VII - VIII)	4.840.908,35	4.708.868,89	3.949.395,00	3.849.395,00	4.316.989,74	5.028.776,88	5.106.834,03	4.408.035,88	4.725.215,39	4.305.765,39	4.760.090,23	6.995.983,42	56.934.418,82	63.728.000,00

Prefeitura Municipal de Terra Nova

 Sistema de Informações Contábeis e Fiscais do Setor Público Brasileiro TESOURO NACIONAL	Relatório Resumido de Execução Orçamentária
	Prefeitura Municipal de Terra Nova - BA (Poder Executivo)
	Orçamentos Fiscal e da Seguridade Social
	CNPJ:
	Exercício: 2024
	Período de referência: 6º bimestre

RREO-Anexo 03 | Tabela 3.2 - Demonstrativo da Receita Corrente Líquida - Municípios

Notas Explicativas	Valores
Notas Explicativas	31/12/2024
Notas Explicativas	-

RREO-Anexo 04 | Tabela 4 - Demonstrativo das Receitas e Despesas Previdenciárias

Receitas Previdenciárias - RPPS - Fundo em Capitalização (Plano Previdenciário)	Execução da Receita	
	PREVISÃO ATUALIZADA (a)	RECEITAS REALIZADAS ATÉ O BIMESTRE (b)
Receitas	-	-
RECEITAS CORRENTES (I)	0,00	0,00
Receita de Contribuições dos Segurados	0,00	0,00
Ativo		
Inativo		
Pensionista		
Receita de Contribuições Patronais	0,00	0,00
Ativo		
Inativo		
Pensionista		
Receita Patrimonial	0,00	0,00
Receitas Imobiliárias		
Receitas de Valores Mobiliários		
Outras Receitas Patrimoniais		
Receita de Serviços		
Outras Receitas Correntes	0,00	0,00
Compensação Financeira entre os Regimes		
Receita de Aportes Periódicos para Amortização de Déficit Atuarial do RPPS (II)		
Demais Receitas Correntes		
RECEITAS DE CAPITAL (III)	0,00	0,00
Alienação de Bens, Direitos e Ativos		
Amortização de Empréstimos		
Outras Receitas de Capital		
TOTAL DAS RECEITAS DO FUNDO EM CAPITALIZAÇÃO (IV) = (I + III - II)	0,00	0,00

Prefeitura Municipal de Terra Nova



Sistema de Informações Contábeis e Fiscais do Setor Público Brasileiro


TESOURO NACIONAL

Relatório Resumido de Execução Orçamentária
Prefeitura Municipal de Terra Nova - BA (Poder Executivo)
Orçamentos Fiscal e da Seguridade Social
CNPJ:
Exercício: 2024
Período de referência: 6º bimestre

RREO-Anexo 04 | Tabela 4 - Demonstrativo das Receitas e Despesas Previdenciárias

Despesas	Execução da Despesa				INSCRITAS EM RESTOS A PAGAR NÃO PROCESSADOS NO EXERCÍCIO (g)
	DOTAÇÃO ATUALIZADA (c)	DESPESAS EMPENHADAS ATÉ O BIMESTRE (d)	DESPESAS LIQUIDADAS ATÉ O BIMESTRE (e)	DESPESAS PAGAS ATÉ O BIMESTRE (f)	
Despesas Previdenciárias - RPPS - Fundo em Capitalização (Plano Previdenciário)	-	-	-	-	-
Benefícios	0,00	0,00	0,00	0,00	0,00
Aposentadorias					
Pensões por Morte					
Outras Despesas Previdenciárias	0,00	0,00	0,00	0,00	0,00
Compensação Financeira entre os Regimes					
Demais Despesas Previdenciárias					
TOTAL DAS DESPESAS DO FUNDO EM CAPITALIZAÇÃO (V)	0,00	0,00	0,00	0,00	0,00
RESULTADO PREVIDENCIÁRIO - FUNDO EM CAPITALIZAÇÃO (VI) = (IV - V)					

Prefeitura Municipal de Terra Nova

 <p>Sistema de Informações Contábeis e Fiscais do Setor Público Brasileiro TESOURO NACIONAL</p>	Relatório Resumido de Execução Orçamentária
	Prefeitura Municipal de Terra Nova - BA (Poder Executivo)
	Orçamentos Fiscal e da Seguridade Social
	CNPJ:
	Exercício: 2024
	Período de referência: 6º bimestre

RREO-Anexo 04 | Tabela 4 - Demonstrativo das Receitas e Despesas Previdenciárias

Recursos RPPS Arrecadados em Exercícios Anteriores	Previsão Orçamentária
	PREVISÃO ORÇAMENTÁRIA
Recursos RPPS Arrecadados em Exercícios Anteriores	-
VALOR	

RREO-Anexo 04 | Tabela 4 - Demonstrativo das Receitas e Despesas Previdenciárias

Reserva Orçamentária do RPPS	Previsão Orçamentária
	PREVISÃO ORÇAMENTÁRIA
Reserva Orçamentária do RPPS	-
VALOR	

RREO-Anexo 04 | Tabela 4 - Demonstrativo das Receitas e Despesas Previdenciárias

Aportes de Recursos para o Fundo em Capitalização do RPPS	Aportes de Recursos
	APORTES REALIZADOS
Aportes de Recursos para o Fundo em Capitalização do RPPS	-
Plano de Amortização - Contribuição Patronal Suplementar	
Plano de Amortização - Aporte Periódico de Valores Predefinidos	
Outros Aportes para o RPPS	
Recursos para Cobertura de Déficit Financeiro	

RREO-Anexo 04 | Tabela 4 - Demonstrativo das Receitas e Despesas Previdenciárias

Bens e Direitos do RPPS (Fundo em Capitalização)	Período de Referência
	SALDO ATUAL
Bens e Direitos do RPPS (Fundo em Capitalização)	-
Caixa e Equivalentes de Caixa	
Investimentos e Aplicações	
Outros Bens e Direitos	

RREO-Anexo 04 | Tabela 4 - Demonstrativo das Receitas e Despesas Previdenciárias

Receitas Previdenciárias - RPPS - Fundo em Repartição (Plano Financeiro)	Execução da Receita	
	PREVISÃO ATUALIZADA (a)	RECEITAS REALIZADAS ATÉ O BIMESTRE (b)
Receitas	-	-
RECEITAS CORRENTES (VII)	0,00	0,00
Receita de Contribuições dos Segurados	0,00	0,00
Ativo		
Inativo		
Pensionista		
Receita de Contribuições Patronais	0,00	0,00
Ativo		
Inativo		
Pensionista		
Receita Patrimonial	0,00	0,00
Receitas Imobiliárias		
Receitas de Valores Mobiliários		
Outras Receitas Patrimoniais		
Receita de Serviços		
Outras Receitas Correntes	0,00	0,00
Compensação Financeira entre os Regimes		
Demais Receitas Correntes		
RECEITAS DE CAPITAL (VIII)	0,00	0,00
Alienação de Bens, Direitos e Ativos		
Amortização de Empréstimos		
Outras Receitas de Capital		
TOTAL DAS RECEITAS DO FUNDO EM REPARTIÇÃO (IX) = (VII + VIII)	0,00	0,00

Prefeitura Municipal de Terra Nova



Sistema de Informações Contábeis e Fiscais do Setor Público Brasileiro


TESOURO NACIONAL

Relatório Resumido de Execução Orçamentária
Prefeitura Municipal de Terra Nova - BA (Poder Executivo)
Orçamentos Fiscal e da Seguridade Social
CNPJ:
Exercício: 2024
Período de referência: 6º bimestre

RREO-Anexo 04 | Tabela 4 - Demonstrativo das Receitas e Despesas Previdenciárias

Despesas	Execução da Despesa			INSCRITAS EM RESTOS A PAGAR NÃO PROCESSADOS NO EXERCÍCIO (g)
	DOTAÇÃO ATUALIZADA (c)	DESPESAS EMPENHADAS ATÉ O BIMESTRE (d)	DESPESAS LIQUIDADAS ATÉ O BIMESTRE (e)	
Despesas Previdenciárias - RPPS - Fundo em Repartição (Plano Financeiro)	-	-	-	-
Benefícios	0,00	0,00	0,00	0,00
Aposentadorias				
Pensões por Morte				
Outras Despesas Previdenciárias	0,00	0,00	0,00	0,00
Compensação Financeira entre os Regimes				
Demais Despesas Previdenciárias				
TOTAL DAS DESPESAS DO FUNDO EM REPARTIÇÃO (X)	0,00	0,00	0,00	0,00
RESULTADO PREVIDENCIÁRIO - FUNDO EM REPARTIÇÃO (XI) = (IX - X)				

Prefeitura Municipal de Terra Nova

 <p style="font-size: small;">Sistema de Informações Contábeis e Fiscais do Setor Público Brasileiro TESOURO NACIONAL</p>	Relatório Resumido de Execução Orçamentária
	Prefeitura Municipal de Terra Nova - BA (Poder Executivo)
	Orçamentos Fiscal e da Seguridade Social
	CNPJ:
	Exercício: 2024
	Período de referência: 6º bimestre

RREO-Anexo 04 | Tabela 4 - Demonstrativo das Receitas e Despesas Previdenciárias

Aportes de Recursos para o Fundo em Repartição do RPPS	Aportes de Recursos
	APORTES REALIZADOS
Aportes de Recursos para o Fundo em Repartição do RPPS	-
Recursos para Cobertura de Insuficiências Financeiras	
Recursos para Formação de Reserva	

RREO-Anexo 04 | Tabela 4 - Demonstrativo das Receitas e Despesas Previdenciárias

Bens e Direitos do RPPS (Fundo em Repartição)	Período de Referência
	SALDO ATUAL
Bens e Direitos do RPPS (Fundo em Repartição)	-
Caixa e Equivalentes de Caixa	
Investimentos e Aplicações	
Outros Bens e Direitos	

RREO-Anexo 04 | Tabela 4 - Demonstrativo das Receitas e Despesas Previdenciárias

Receitas da Administração - RPPS	Execução da Receita	
	PREVISÃO ATUALIZADA (a)	RECEITAS REALIZADAS ATÉ O BIMESTRE (b)
Receitas da Administração - RPPS	-	-
RECEITAS CORRENTES		
TOTAL DAS RECEITAS DA ADMINISTRAÇÃO RPPS - (XII)	0,00	0,00

Prefeitura Municipal de Terra Nova




siconfi
Sistema de Informações
Contábeis e Fiscais do
Setor Público Brasileiro
TESOURO NACIONAL

Relatório Resumido de Execução Orçamentária
Prefeitura Municipal de Terra Nova - BA (Poder Executivo)
Orçamentos Fiscal e da Seguridade Social
CNPJ:
Exercício: 2024
Período de referência: 6º bimestre

RREO-Anexo 04 | Tabela 4 - Demonstrativo das Receitas e Despesas Previdenciárias

Despesas da Administração - RPPS	Execução da Despesa				INSCRITAS EM RESTOS A PAGAR NÃO PROCESSADOS NO EXERCÍCIO (g)
	DOTAÇÃO ATUALIZADA (c)	DESPESAS EMPENHADAS ATÉ O BIMESTRE (d)	DESPESAS LIQUIDADAS ATÉ O BIMESTRE (e)	DESPESAS PAGAS ATÉ O BIMESTRE (f)	
DESPESAS CORRENTES (XII)	0,00	0,00	0,00	0,00	0,00
Pessoal e Encargos Sociais					
Demais Despesas Correntes					
DESPESAS DE CAPITAL (XIV)	0,00	0,00	0,00	0,00	0,00
TOTAL DAS DESPESAS DA ADMINISTRAÇÃO RPPS (XV) = (XII + XIV)					
RESULTADO DA ADMINISTRAÇÃO RPPS (XVI) = (XII - XV)					

Prefeitura Municipal de Terra Nova

 <p style="font-size: small;">Sistema de Informações Contábeis e Fiscais do Setor Público Brasileiro</p> <p style="font-size: x-small;">TESOURO NACIONAL</p>	Relatório Resumido de Execução Orçamentária
	Prefeitura Municipal de Terra Nova - BA (Poder Executivo)
	Orçamentos Fiscal e da Seguridade Social
	CNPJ:
	Exercício: 2024
	Período de referência: 6º bimestre

RREO-Anexo 04 | Tabela 4 - Demonstrativo das Receitas e Despesas Previdenciárias

Bens e Direitos - Administração do RPPS	Período de Referência
	SALDO ATUAL
Bens e Direitos - Administração do RPPS	-
Caixa e Equivalentes de Caixa	
Investimentos e Aplicações	
Outros Bens e Direitos	

RREO-Anexo 04 | Tabela 4 - Demonstrativo das Receitas e Despesas Previdenciárias

Receitas Previdenciárias (Benefícios Mantidos Pelo Tesouro)	Execução da Receita	
	PREVISÃO ATUALIZADA (a)	RECEITAS REALIZADAS ATÉ O BIMESTRE (b)
Receitas Previdenciárias (Benefícios Mantidos Pelo Tesouro)	-	-
Contribuições dos Servidores		
Demais Receitas Previdenciárias		
TOTAL DAS RECEITAS (BENEFÍCIOS MANTIDOS PELO TESOURO) (XVII)	0,00	0,00

Prefeitura Municipal de Terra Nova



siconfi
Sistema de Informações
Contábeis e Fiscais do
Setor Público Brasileiro


TESOURO NACIONAL

Relatório Resumido de Execução Orçamentária
Prefeitura Municipal de Terra Nova - BA (Poder Executivo)
Orçamentos Fiscal e da Seguridade Social
CNPJ:
Exercício: 2024
Período de referência: 6º bimestre

RRRO-Anexo 04 | Tabela 4 - Demonstrativo das Receitas e Despesas Previdenciárias

Despesas Previdenciárias (Benefícios Mantidos Pelo Tesouro)	Execução da Despesa			INSCRITAS EM RESTOS A PAGAR NÃO PROCESSADOS NO EXERCÍCIO (g)
	DOTAÇÃO ATUALIZADA (c)	DESPESAS EMPENHADAS ATÉ O BIMESTRE (d)	DESPESAS LIQUIDADAS ATÉ O BIMESTRE (e)	
Despesas Previdenciárias (Benefícios Mantidos Pelo Tesouro)	-	-	-	-
Aposentadorias				
Pensões				
Outras Despesas Previdenciárias				
TOTAL DAS DESPESAS (BENEFÍCIOS MANTIDOS PELO TESOUREO) (XVIII)	0,00	0,00	0,00	0,00
RESULTADO DOS BENEFÍCIOS MANTIDOS PELO TESOUREO (XIX) = (XVII - XVIII)				0,00

Prefeitura Municipal de Terra Nova

 <p>Sistema de Informações Contábeis e Fiscais do Setor Público Brasileiro TESOURO NACIONAL</p>	Relatório Resumido de Execução Orçamentária
	Prefeitura Municipal de Terra Nova - BA (Poder Executivo)
	Orçamentos Fiscal e da Seguridade Social
	CNPJ:
	Exercício: 2024
	Período de referência: 6º bimestre

RREO-Anexo 04 | Tabela 4 - Demonstrativo das Receitas e Despesas Previdenciárias

Notas Explicativas	Valores
	31/12/2024
Notas Explicativas	-
Notas Explicativas	-

RREO-Anexo 06 | Tabela 6.3 - Demonstrativo dos Resultados Primário e Nominal - Municípios

Cálculo Acima da Linha - Receitas Primárias	Receita Orçamentária	
	PREVISÃO ATUALIZADA	Até o Bimestre / 2024 RECEITAS REALIZADAS (a)
Cálculo Acima da Linha - Receitas Primárias	-	-
RECEITAS CORRENTES (EXCETO FONTES RPPS) (I)	63.728.000,00	59.892.297,66
Impostos, Taxas e Contribuições de Melhoria	2.759.000,00	2.667.596,22
IPTU	547.000,00	230.193,24
ISS	571.000,00	762.433,17
ITBI	11.000,00	30.238,87
IRRF	1.100.000,00	1.409.108,24
Outros Impostos, Taxas e Contribuições de Melhoria	530.000,00	235.622,70
Contribuições	1.303.000,00	1.187.965,18
Receita Patrimonial	347.000,00	154.411,82
Aplicações Financeiras (II)	347.000,00	154.411,82
Outras Receitas Patrimoniais	0,00	0,00
Transferências Correntes	59.305.000,00	55.873.623,08
Cota-Parte do FPM	25.318.000,00	21.094.209,01
Cota-Parte do ICMS	5.156.000,00	4.771.479,71
Cota-Parte do IPVA	270.000,00	220.747,73
Cota-Parte do ITR	8.000,00	15.065,63
Transferências da LC nº 61/1989	35.000,00	42.222,87
Transferências do FUNDEB	17.716.000,00	18.604.113,39
Outras Transferências Correntes	10.802.000,00	11.125.784,74
Demais Receitas Correntes	14.000,00	8.701,36
Outras Receitas Financeiras (III)	0,00	0,00
Receitas Correntes Restantes	14.000,00	8.701,36
RECEITAS PRIMÁRIAS CORRENTES (EXCETO FONTES RPPS) (IV) = (I - (II + III))	63.381.000,00	59.737.885,84
RECEITAS PRIMÁRIAS CORRENTES (COM FONTES RPPS) (V)		
RECEITAS NÃO PRIMÁRIAS CORRENTES (COM FONTES RPPS) (VI)		
RECEITAS DE CAPITAL (EXCETO FONTES RPPS) (VII)	23.922.000,00	6.718.802,61
Operações de Crédito (VIII)	0,00	0,00
Amortização de Empréstimos (IX)	0,00	0,00
Alienação de Bens	200.000,00	514.000,00
Receitas de Alienação de Investimentos Temporários (X)	0,00	0,00
Receitas de Alienação de Investimentos Permanentes (XI)	0,00	0,00
Outras Alienações de Bens	200.000,00	514.000,00
Transferências de Capital	23.722.000,00	6.204.802,61
Convênios	19.822.000,00	5.068.426,12
Outras Transferências de Capital	3.900.000,00	1.136.376,49
Outras Receitas de Capital	0,00	0,00
Outras Receitas de Capital Não Primárias (XII)	0,00	0,00
Outras Receitas de Capital Primárias	0,00	0,00
RECEITAS PRIMÁRIAS DE CAPITAL (EXCETO FONTES RPPS) (XIII) = (VII - (VIII + IX + X + XI + XII))	23.922.000,00	6.718.802,61
RECEITAS PRIMÁRIAS DE CAPITAL (COM FONTES RPPS) (XIV)		
RECEITAS NÃO PRIMÁRIAS DE CAPITAL (COM FONTES RPPS) (XV)		
RECEITA PRIMÁRIA TOTAL (XVI) = (IV + V + XIII + XIV)	87.303.000,00	66.456.688,45
RECEITA PRIMÁRIA TOTAL (EXCETO FONTES RPPS) (XVII) = (IV + XIII)	87.303.000,00	66.456.688,45

Prefeitura Municipal de Terra Nova



TESOURO NACIONAL


Sistema de Informações
Contábeis e Fiscais do
Setor Público Brasileiro

Relatório Resumido de Execução Orçamentária
 Prefeitura Municipal de Terra Nova - BA (Poder Executivo)
 Orçamentos Fiscal e da Seguridade Social
 CNPJ: _____
 Exercício: 2024
 Período de referência: 6º bimestre

RRR-ANEXO 06 | Tabela 6.3 - Demonstrativo dos Resultados Primário e Nominal - Municípios

Cálculo Acima da Linha - Despesas Primárias	Despesa Orçamentária					Até o Bimestre / 2024	
	DOTAÇÃO ATUALIZADA	DESPESAS EMPENHADAS	DESPESAS LIQUIDADAS	DESPESAS PAGAS (a)	RESTOS A PAGAR PROCESSADOS PAGOS (b)	RESTOS A PAGAR NÃO PROCESSADOS LIQUIDADOS	PAGOS (c)
Cálculo Acima da Linha - Despesas Primárias							
DESPESAS CORRENTES (EXCETO FONTES RPPS) (XVIII)	73.625.059,00	57.874.434,98	57.874.434,98	57.768.118,44	588.567,18	89.407,36	89.407,36
Pessoal e Encargos Sociais	37.812.925,00	34.783.882,70	34.783.882,70	34.713.044,98	12.232,64	0,00	0,00
Juros e Encargos da Dívida (XIX)	0,00	0,00	0,00	0,00	0,00	0,00	0,00
Outras Despesas Correntes	35.812.134,00	23.090.552,28	23.090.552,28	23.055.073,46	556.334,54	89.407,36	89.407,36
DESPESAS PRIMÁRIAS CORRENTES (EXCETO FONTES RPPS) (XX) = (XVIII - XIX)	73.625.059,00	57.874.434,98	57.874.434,98	57.768.118,44	588.567,18	89.407,36	89.407,36
DESPESAS NÃO PRIMÁRIAS CORRENTES (COM FONTES RPPS) (XXII)							
DESPESAS DE CAPITAL (EXCETO FONTES RPPS) (XXIII)	14.881.241,00	10.199.841,59	10.199.841,59	9.730.342,99	247.327,02	0,00	0,00
Investimentos	11.989.741,00	7.360.891,96	7.360.891,96	6.891.392,96	247.327,02	0,00	0,00
Inversões Financeiras	0,00	0,00	0,00	0,00	0,00	0,00	0,00
Concessão de Empréstimos e Financiamentos (XXIV)							
Aquisição de Título de Capital já Integralizado (XXV)							
Aquisição de Título de Crédito (XXVI)							
Demais Inversões Financeiras							
DESPESAS PRIMÁRIAS DE CAPITAL (EXCETO FONTES RPPS) (XXVII) = (XXIII - (XXIV + XXV + XXVI + XXVII))	2.891.500,00	2.838.949,63	2.838.949,63	2.838.949,63			
Amortização da Dívida (XXVIII)	11.989.741,00	7.360.891,96	7.360.891,96	6.891.392,96	247.327,02	0,00	0,00
RESERVA DE CONTINGÊNCIA (XXIX)	200,00						
DESPESAS PRIMÁRIAS DE CAPITAL (COM FONTES RPPS) (XXX)							
DESPESAS NÃO PRIMÁRIAS DE CAPITAL (COM FONTES RPPS) (XXXI)							
DESPESA PRIMÁRIA TOTAL (XXXII) = (XX + XXI + XXVIII + XXIX + XXX)	85.615.000,00	65.235.326,94	65.235.326,94	64.659.511,40	815.894,20	89.407,36	89.407,36
DESPESA PRIMÁRIA TOTAL (EXCETO FONTES RPPS) (XXXIII) = (XX + XXVIII + XXX)	85.615.000,00	65.235.326,94	65.235.326,94	64.659.511,40	815.894,20	89.407,36	89.407,36

Prefeitura Municipal de Terra Nova

 <p>Sistema de Informações Contábeis e Fiscais do Setor Público Brasileiro TESOURO NACIONAL</p>	Relatório Resumido de Execução Orçamentária
	Prefeitura Municipal de Terra Nova - BA (Poder Executivo)
	Orçamentos Fiscal e da Seguridade Social
	CNPJ:
	Exercício: 2024
	Período de referência: 6º bimestre

RREO-Anexo 06 | Tabela 6.3 - Demonstrativo dos Resultados Primário e Nominal - Municípios

Resultado Primário - Acima da Linha	Até o Bimestre / 2024
	VALOR
Resultado Primário - Acima da Linha	-
RESULTADO PRIMÁRIO (COM RPPS) - Acima da Linha (XXXIV) = (XV1a - (XXX1a + XXX1b + XXX1c))	891.875,49
RESULTADO PRIMÁRIO (SEM RPPS) - Acima da Linha (XXXV) = (XVIIa - (XXXIIIa + XXXIIIb + XXXIIIc))	891.875,49

RREO-Anexo 06 | Tabela 6.3 - Demonstrativo dos Resultados Primário e Nominal - Municípios

Meta Fiscal para o Resultado Primário	Meta Fixada na LDO
	VALOR CORRENTE
Meta Fiscal para o Resultado Primário	-
Meta fixada no Anexo de Metas Fiscais da LDO para o exercício de referência	11.237,04

RREO-Anexo 06 | Tabela 6.3 - Demonstrativo dos Resultados Primário e Nominal - Municípios

Juros Nominais	Até o Bimestre / 2024
	VALOR INCORRIDO
Juros Nominais	-
Juros, Encargos e Variações Monetárias Ativos (Exceto RPPS) (XXXVI)	154.411,82
Juros, Encargos e Variações Monetárias Passivos (Exceto RPPS) (XXXVII)	0,00

RREO-Anexo 06 | Tabela 6.3 - Demonstrativo dos Resultados Primário e Nominal - Municípios

Resultado Nominal - Acima da Linha	Até o Bimestre / 2024
	VALOR
Resultado Nominal - Acima da Linha	-
RESULTADO NOMINAL (SEM RPPS) - Acima da Linha (XXXVIII) = XXXV + (XXXVI - XXXVII)	1.046.287,31

RREO-Anexo 06 | Tabela 6.3 - Demonstrativo dos Resultados Primário e Nominal - Municípios

Cálculo Abaixo da Linha - Resultado Nominal	Saldo	
	Em 31/12/2023 (a)	Até o Bimestre 2024 (b)
Cálculo Abaixo da Linha - Resultado Nominal	-	-
DÍVIDA CONSOLIDADA (XXXIX)	36.799.286,98	42.510.080,98
DEDUÇÕES (XL)	-2.287.595,85	363.007,24
Disponibilidade de Caixa	-2.287.595,85	363.007,24
Disponibilidade de Caixa Bruta	2.240.721,45	2.006.233,30
(-) Restos a Pagar Processados (XLI)	2.044.519,93	1.129.861,12
(-) Depósitos Restituíveis e Valores Vinculados	2.483.797,37	513.364,94
Demais Haveres Financeiros	0,00	0,00
DÍVIDA CONSOLIDADA LÍQUIDA (XLII) = (XXXIX - XL)	39.086.882,83	42.147.073,74

RREO-Anexo 06 | Tabela 6.3 - Demonstrativo dos Resultados Primário e Nominal - Municípios

Resultado Nominal - Abaixo da Linha	Até o Bimestre / 2024
	VALOR
Resultado Nominal - Abaixo da Linha	-
RESULTADO NOMINAL (SEM RPPS) - Abaixo da Linha (XLIII) = (XLIIa - XLIIb)	-3.060.190,91


RREO-Anexo 06 | Tabela 6.3 - Demonstrativo dos Resultados Primário e Nominal - Municípios

Meta Fiscal para o Resultado Nominal	Meta Fixada na LDO
	VALOR CORRENTE
Meta Fiscal para o Resultado Nominal	-
Meta fixada no Anexo de Metas Fiscais da LDO para o exercício de referência	-1.435.457,70

RREO-Anexo 06 | Tabela 6.3 - Demonstrativo dos Resultados Primário e Nominal - Municípios

Ajuste Metodológico	Até o Bimestre / 2024
	VALOR
Ajuste Metodológico	-
VARIAÇÃO DO SALDO DE RPP (XLIV) = (XLIIb - XLIIa)	914.658,81
RECEITA DE ALIENAÇÃO DE INVESTIMENTOS PERMANENTES (XLV) = (XI)	
VARIAÇÃO CAMBIAL (XLVI)	
VARIAÇÃO DO SALDO DE PRECATÓRIOS INTEGRANTES DA DC (XLVII)	
VARIAÇÃO DO SALDO DAS DEMAIS OBRIGAÇÕES INTEGRANTES DA DC (XLVIII)	
OUTROS AJUSTES (XLIX)	-3.191.819,41
RESULTADO NOMINAL (SEM RPPS) AJUSTADO - Abaixo da Linha (L) = (XLIII + (XLIV - XLV + XLVI + XLVII + XLVIII) +/- (XLIX))	1.046.287,31

Prefeitura Municipal de Terra Nova

 <p style="font-size: 8px; margin-top: 5px;">Sistema de Informações Contábeis e Fiscais do Setor Público Brasileiro</p> <p style="font-weight: bold; font-size: 8px; margin-top: 5px;">TESOURO NACIONAL</p>	Relatório Resumido de Execução Orçamentária
	Prefeitura Municipal de Terra Nova - BA (Poder Executivo)
	Orçamentos Fiscal e da Seguridade Social
	CNPJ:
	Exercício: 2024
Período de referência: 6º bimestre	

RREO-Anexo 06 | Tabela 6.3 - Demonstrativo dos Resultados Primário e Nominal - Municípios

Resultado Primário - Abaixo da Linha	Até o Bimestre / 2024
	VALOR
Resultado Primário - Abaixo da Linha	-
RESULTADO PRIMÁRIO (SEM RPPS) - Abaixo da Linha (LI) = (L) - (XXXVI - XXXVII)	891.875,49

RREO-Anexo 06 | Tabela 6.3 - Demonstrativo dos Resultados Primário e Nominal - Municípios

Informações Adicionais	PREVISÃO ORÇAMENTÁRIA
	PREVISÃO ORÇAMENTÁRIA
Informações Adicionais	-
SALDO DE EXERCÍCIOS ANTERIORES	
Recursos Arrecadados em Exercícios Anteriores - RPPS	
Superávit Financeiro Utilizado para Abertura e Reabertura de Créditos Adicionais	
RESERVA ORÇAMENTÁRIA DO RPPS	

RREO-Anexo 06 | Tabela 6.3 - Demonstrativo dos Resultados Primário e Nominal - Municípios

Notas Explicativas	Valores
	31/12/2024
Notas Explicativas	-
Notas Explicativas	

Prefeitura Municipal de Terra Nova



siconfi
TESOURO NACIONAL

Sistema de Informações
Contábeis e Fiscais do
Setor Público Brasileiro

Relatório Resumido de Execução Orçamentária

Prefeitura Municipal de Terra Nova - BA (Poder Executivo)

Orçamentos Fiscal e da Seguridade Social

CNPJ:

Exercício: 2024

Período de referência: 6º bimestre


RREO-Anexo 07 | Tabela 7.0 - Demonstrativo dos Restos à Pagar por Poder e Órgão - Municípios

Poder/Órgão	RESTOS A PAGAR NÃO PROCESSADOS										Saldo Total L = (e + k)
	RESTOS A PAGAR PROCESSADOS					RESTOS A PAGAR NÃO PROCESSADOS					
	Inscritas	Pagos (c)	CANCELADOS (d)	Saldo e = (a - b) - (c + d)	Inscritas	Liquidados (h)	Pagos (i)	CANCELADOS (j)	Saldo k = (f + g) - (i + j)		
RESTOS A PAGAR (EXCETO INTRA-ORÇAMENTÁRIOS) (I)	Em Exercício Anterior (a)	Em 31 de dezembro de 2023 (b)		554.046,58	Em Exercícios Anteriores (f)	Em 31 de dezembro de 2023 (g)	89.407,36	89.407,36	504.843,24	3.513,54	507.559,12
PODER EXECUTIVO	1.079.078,80	815.894,20	674.880,15	554.046,58	508.456,78	89.407,36	89.407,36	504.843,24	3.513,54	507.559,12	
PODER LEGISLATIVO	0,00	0,00	0,00	0,00	0,00	0,00	0,00	0,00	0,00	0,00	
Câmara Municipal											
Tribunal de Contas do Município											
RESTOS A PAGAR (INTRA-ORÇAMENTÁRIOS) (II)				554.046,58							
TOTAL (III) = (I + II)	1.079.078,80	815.894,20	674.880,15	554.046,58	508.456,78	89.407,36	89.407,36	504.843,24	3.513,54	507.559,12	

RREO-Anexo 07 | Tabela 7.0 - Demonstrativo dos Restos à Pagar por Poder e Órgão - Municípios

Poder/Órgão - Intra	RESTOS A PAGAR NÃO PROCESSADOS										Saldo Total L = (e + k)
	RESTOS A PAGAR PROCESSADOS					RESTOS A PAGAR NÃO PROCESSADOS					
	Inscritas	Pagos (c)	CANCELADOS (d)	Saldo e = (a - b) - (c + d)	Inscritas	Liquidados (h)	Pagos (i)	CANCELADOS (j)	Saldo k = (f + g) - (i + j)		
RESTOS A PAGAR (EXCETO INTRA-ORÇAMENTÁRIOS) (I)	Em Exercício Anterior (a)	Em 31 de dezembro de 2023 (b)		0,00	Em Exercícios Anteriores (f)	Em 31 de dezembro de 2023 (g)	0,00	0,00	0,00	0,00	0,00
PODER EXECUTIVO	0,00	0,00	0,00	0,00	0,00	0,00	0,00	0,00	0,00	0,00	
PODER LEGISLATIVO	0,00	0,00	0,00	0,00	0,00	0,00	0,00	0,00	0,00	0,00	
Câmara Municipal											
Tribunal de Contas do Município											

Prefeitura Municipal de Terra Nova

 <p>Sistema de Informações Contábeis e Fiscais do Setor Público Brasileiro TESOURO NACIONAL</p>	Relatório Resumido de Execução Orçamentária
	Prefeitura Municipal de Terra Nova - BA (Poder Executivo)
	Orçamentos Fiscal e da Seguridade Social
	CNPJ:
	Exercício: 2024
	Período de referência: 6º bimestre

RREO-Anexo 07 | Tabela 7.0 - Demonstrativo dos Restos à Pagar por Poder e Órgão - Municípios

Notas Explicativas	Valores
	31/12/2024
Notas Explicativas	-
Notas Explicativas	-

RREO-Anexo 09 | Tabela 9.0 - Demonstrativo das Receitas de Operações de Crédito e Despesas de Capital

Receitas	Receitas de Operações de Crédito		
	PREVISÃO ATUALIZADA (a)	RECEITAS REALIZADAS (b)	SALDO NÃO REALIZADO (c) = (a - b)
RECEITAS DE OPERAÇÕES DE CRÉDITO (I)	-	-	-

RREO-Anexo 09 | Tabela 9.0 - Demonstrativo das Receitas de Operações de Crédito e Despesas de Capital

Despesas	Despesas de Capital		
	DOTAÇÃO ATUALIZADA (d)	DESPESAS EMPENHADAS (e)	SALDO NÃO EXECUTADO (f) = (d - e)
Despesas	-	-	-
DESPESAS DE CAPITAL	14.881.241,00	10.199.841,59	4.681.399,41
Investimentos	11.989.741,00	7.360.891,96	4.628.849,04
Inversões Financeiras			
Amortização da Dívida	2.891.500,00	2.838.949,63	52.550,37
(-) Incentivos Fiscais a Contribuinte			
(-) Incentivos Fiscais a Contribuinte por Instituições Financeiras			
DESPESA DE CAPITAL LÍQUIDA (II)	14.881.241,00	10.199.841,59	4.681.399,41

RREO-Anexo 09 | Tabela 9.0 - Demonstrativo das Receitas de Operações de Crédito e Despesas de Capital

Resultado para Apuração da Regra de Ouro	Resultado para Apuração da Regra de Ouro		
	(d - a)	(e - b)	(f - c)
Resultado para Apuração da Regra de Ouro	-	-	-
RESULTADO PARA APURAÇÃO DA REGRA DE OURO (III) = (II - I)	14.881.241,00	10.199.841,59	4.681.399,41

RREO-Anexo 09 | Tabela 9.0 - Demonstrativo das Receitas de Operações de Crédito e Despesas de Capital

Notas Explicativas	Valores
	31/12/2024
Notas Explicativas	-
Notas Explicativas	-

Prefeitura Municipal de Terra Nova



Sistema de Informações Contábeis e Fiscais do Setor Público Brasileiro

TESOURO NACIONAL

Relatório Resumido de Execução Orçamentária
Prefeitura Municipal de Terra Nova - BA (Poder Executivo)
Orçamentos Fiscal e da Seguridade Social
CNPJ:
Exercício: 2024
Período de referência: 6º bimestre

RRR-ANEXO 10 - RPPS | Tabela 10 - Demonstrativo da Projeção Atuarial do Regime Próprio de Previdência dos Servidores

	Projeção Atuarial do RPPS - Fundo em Capitalização (Plano Previdenciário)		Projeção Atuarial do RPPS - Fundo em Capitalização (Plano Previdenciário)		SALDO FINANCEIRO DO EXERCÍCIO (d) = ("d" exercício Anterior) + (c)
	RECEITAS PREVIDENCIÁRIAS (a)	DESPESAS PREVIDENCIÁRIAS (b)	RESULTADO PREVIDENCIÁRIO (c) = (a - b)	DESPESAS PREVIDENCIÁRIAS (b)	
2023					
2024					
2025					
2026					
2027					
2028					
2029					
2030					
2031					
2032					
2033					
2034					
2035					
2036					
2037					
2038					
2039					
2040					
2041					
2042					
2043					
2044					
2045					
2046					
2047					
2048					
2049					
2050					
2051					
2052					
2053					
2054					
2055					
2056					
2057					
2058					
2059					
2060					
2061					
2062					
2063					

Prefeitura Municipal de Terra Nova

Relatório Resumido de Execução Orçamentária
Prefeitura Municipal de Terra Nova - BA (Poder Executivo)
Orçamentos Fiscal e da Seguridade Social
CNPJ:
Exercício: 2024
Período de referência: 6º bimestre



	Projeção Atuarial do RPPS - Fundo em Capitalização (Plano Previdenciário)		Projeção Atuarial do RPPS - Fundo em Capitalização (Plano Previdenciário)
	RECEITAS PREVIDENCIÁRIAS (a)	DESPESAS PREVIDENCIÁRIAS (b)	
2064			SALDO FINANCEIRO DO EXERCÍCIO (d) = ("d" exercício Anterior) + (c)
2065			
2066			
2067			
2068			
2069			
2070			
2071			
2072			
2073			
2074			
2075			
2076			
2077			
2078			
2079			
2080			
2081			
2082			
2083			
2084			
2085			
2086			
2087			
2088			
2089			
2090			
2091			
2092			
2093			
2094			
2095			
2096			
2097			

RREO-Anexo 10 - RPPS | Tabela 10 - Demonstrativo da Projeção Atuarial do Regime Próprio de Previdência dos Servidores

	Projeção Atuarial do RPPS - Fundo em Repartição (Plano Financeiro)		Projeção Atuarial do RPPS - Fundo em Repartição (Plano Financeiro)
	RECEITAS PREVIDENCIÁRIAS (a)	DESPESAS PREVIDENCIÁRIAS (b)	
2023			SALDO FINANCEIRO DO EXERCÍCIO (d) = ("d" exercício Anterior) + (c)

Prefeitura Municipal de Terra Nova

Relatório Resumido de Execução Orçamentária
Prefeitura Municipal de Terra Nova - BA (Poder Executivo)
Orçamentos Fiscal e da Seguridade Social
CNPJ:
Exercício: 2024
Período de referência: 6º bimestre



	Projeção Atuarial do RPPS - Fundo em Repartição (Plano Financeiro)		Projeção Atuarial do RPPS - Fundo em Repartição (Plano Financeiro)	
	RECEITAS PREVIDENCIÁRIAS (a)	DESPESAS PREVIDENCIÁRIAS (b)	RESULTADO PREVIDENCIÁRIO (c) = (a - b)	SALDO FINANCEIRO DO EXERCÍCIO (d) = ("d" exercício Anterior) + (c)
2024				
2025				
2026				
2027				
2028				
2029				
2030				
2031				
2032				
2033				
2034				
2035				
2036				
2037				
2038				
2039				
2040				
2041				
2042				
2043				
2044				
2045				
2046				
2047				
2048				
2049				
2050				
2051				
2052				
2053				
2054				
2055				
2056				
2057				
2058				
2059				
2060				
2061				
2062				
2063				
2064				
2065				
2066				

Prefeitura Municipal de Terra Nova




Sistema de Informações Contábeis e Fiscais do Setor Público Brasileiro

Relatório Resumido de Execução Orçamentária
Prefeitura Municipal de Terra Nova - BA (Poder Executivo)
Orçamentos Fiscal e da Seguridade Social
CNPJ:
Exercício: 2024
Período de referência: 6º bimestre

	Projeção Atuarial do RPPS - Fundo em Repartição (Plano Financeiro)		Projeção Atuarial do RPPS - Fundo em Repartição (Plano Financeiro)	
	RECEITAS PREVIDENCIÁRIAS (a)	DESPESAS PREVIDENCIÁRIAS (b)	RESULTADO PREVIDENCIÁRIO (c) = (a - b)	SALDO FINANCEIRO DO EXERCÍCIO (d) = ("d" exercício Anterior) + (c)
2067				
2068				
2069				
2070				
2071				
2072				
2073				
2074				
2075				
2076				
2077				
2078				
2079				
2080				
2081				
2082				
2083				
2084				
2085				
2086				
2087				
2088				
2089				
2090				
2091				
2092				
2093				
2094				
2095				
2096				
2097				

Prefeitura Municipal de Terra Nova

 Sistema de Informações Contábeis e Fiscais do Setor Público Brasileiro TESOURO NACIONAL	Relatório Resumido de Execução Orçamentária
	Prefeitura Municipal de Terra Nova - BA (Poder Executivo)
	Orçamentos Fiscal e da Seguridade Social
	CNPJ:
	Exercício: 2024
	Período de referência: 6º bimestre

RREO-Anexo 10 - RPPS | Tabela 10 - Demonstrativo da Projeção Atuarial do Regime Próprio de Previdência dos Servidores

Notas Explicativas	Valores
	31/12/2024
Notas Explicativas	-
Notas Explicativas	-

RREO-Anexo 11 | Tabela 11.0 - Demonstrativo da Receita de Alienação de Ativos e Aplicação dos Recursos

Receitas	Execução da Receita		
	PREVISÃO ATUALIZADA (a)	RECEITAS REALIZADAS (b)	SALDO (c) = (a - b)
RECEITAS DE ALIENAÇÃO DE ATIVOS (I)	-	-	-
RECEITA DE ALIENAÇÃO DE BENS MÓVEIS	200.000,00	514.000,00	-314.000,00
Receita de Alienação de Bens Móveis	100.000,00	514.000,00	-414.000,00
Receita de Alienação de Bens Imóveis	100.000,00		100.000,00
Receita de Alienação de Bens Intangíveis			
RECEITA DE RENDIMENTOS DE APLICAÇÕES FINANCEIRAS			

Prefeitura Municipal de Terra Nova



siconfi
TESOURO NACIONAL


Sistema de Informações Contábeis e Fiscais do Setor Público Brasileiro

Relatório Resumido de Execução Orçamentária
 Prefeitura Municipal de Terra Nova - BA (Poder Executivo)
 Orçamentos Fiscal e da Seguridade Social
 CNPJ: .
 Exercício: 2024
 Período de referência: 6º bimestre

RREO-Anexo 11 | Tabela 11.0 - Demonstrativo da Receita de Alienação de Ativos e Aplicação dos Recursos

Despesas	DOTAÇÃO ATUALIZADA (d)	DESPESAS EMPENHADAS (e)	DESPESAS LIQUIDADAS	DESPESAS PAGAS (f)	Execução da Despesa		PAGAMENTO DE RESTOS A PAGAR (g)	SALDO (h) = (d-e)
					DESPESAS INSCRITAS EM RESTOS A PAGAR NÃO PROCESSADOS	DESPESAS INSCRITAS EM RESTOS A PAGAR NÃO PROCESSADOS		
APLICAÇÃO DOS RECURSOS DA ALIENAÇÃO DE ATIVOS (II)	524.500,00	524.400,00	524.400,00	524.400,00	-	0,00	0,00	100,00
DESPESAS DE CAPITAL	524.500,00	524.400,00	524.400,00	524.400,00	-	0,00	0,00	100,00
Investimentos	524.500,00	524.400,00	524.400,00	524.400,00	-	0,00	0,00	100,00
Inversões Financeiras								
Amortização da Dívida								
DESPESAS CORRENTES DOS REGIMES DE PREVIDÊNCIA	0,00	0,00	0,00	0,00	-	0,00	0,00	0,00
Regime Geral da Previdência Social								
Regime Próprio de Previdência dos Servidores Públicos								

Prefeitura Municipal de Terra Nova

 Sistema de Informações Contábeis e Fiscais do Setor Público Brasileiro TESOURO NACIONAL	Relatório Resumido de Execução Orçamentária
	Prefeitura Municipal de Terra Nova - BA (Poder Executivo)
	Orçamentos Fiscal e da Seguridade Social
	CNPJ:
	Exercício: 2024
	Período de referência: 6º bimestre

RREO-Anexo 11 | Tabela 11.0 - Demonstrativo da Receita de Alienação de Ativos e Aplicação dos Recursos

Saldo Financeiro a Aplicar	Saldo Financeiro a Aplicar		
	2023 (i)	2024 (j) = (Ib - (IIc + IIg))	SALDO ATUAL (k) = (III + IIIj)
Saldo Financeiro a Aplicar	-	-	-
VALOR (III)		-10.400,00	-10.400,00

RREO-Anexo 11 | Tabela 11.0 - Demonstrativo da Receita de Alienação de Ativos e Aplicação dos Recursos

Notas Explicativas	Valores
	31/12/2024
Notas Explicativas	-
Notas Explicativas	

RREO-Anexo 13 | Tabela 13.0 - Demonstrativo das Parcerias Público-Privadas

Impactos das Contratações de PPP	Especificação de PPP	
	SALDO TOTAL EM 31 DE DEZEMBRO DO EXERCÍCIO ANTERIOR	SALDO FINAL ATÉ O BIMESTRE
Impactos das Contratações de PPP	-	-
TOTAL DE ATIVOS		0,00
Ativos Constituídos pela SPE		
TOTAL DE PASSIVOS		0,00
Obrigações decorrentes de Ativos Constituídos pela SPE		
Provisões de PPP		
Outros Passivos		
ATOS POTENCIAIS PASSIVOS		0,00
Obrigações Contratuais		
Riscos não Provisionados		
Garantias Concedidas		
Outros Passivos Contingentes		

Prefeitura Municipal de Terra Nova



Sistema de Informações Contábeis e Fiscais do Setor Público Brasileiro

TESOURONACIONAL

Relatório Resumido de Execução Orçamentária
 Prefeitura Municipal de Terra Nova - BA (Poder Executivo)
 Orçamentos Fiscal e da Seguridade Social
 CNPJ: _____
 Exercício: 2024
 Período de referência: 6º bimestre

RREO-Anexo 13 | Tabela 13.0 - Demonstrativo das Parcerias Público-Privadas | Do Ente Federado, exceto estatais não dependentes - Contratadas (I.1)

Despesas de PPP do Ente Federado, exceto estatais não dependentes - Contratadas (I.1)	Despesas de PPP						
	EXERCÍCIO ANTERIOR	EXERCÍCIO CORRENTE (EC)	<EC + 1>	<EC + 2>	<EC + 3>	<EC + 4>	<EC + 5>

RREO-Anexo 13 | Tabela 13.0 - Demonstrativo das Parcerias Público-Privadas | Do Ente Federado, exceto estatais não dependentes - A Contratar (I.2)

Despesas de PPP do Ente Federado, exceto estatais não dependentes - A Contratar (I.2)	Despesas de PPP						
	EXERCÍCIO ANTERIOR	EXERCÍCIO CORRENTE (EC)	<EC + 1>	<EC + 2>	<EC + 3>	<EC + 4>	<EC + 5>

RREO-Anexo 13 | Tabela 13.0 - Demonstrativo das Parcerias Público-Privadas | Das Estatais Não-Dependentes (II.1)

Despesas de PPP das Estatais Não-Dependentes - Contratadas (II.1)	Despesas de PPP						
	EXERCÍCIO ANTERIOR	EXERCÍCIO CORRENTE (EC)	<EC + 1>	<EC + 2>	<EC + 3>	<EC + 4>	<EC + 5>


RREO-Anexo 13 | Tabela 13.0 - Demonstrativo das Parcerias Público-Privadas | Das Estatais Não Dependentes - A Contratar (II.2)

Despesas de PPP das Estatais Não-Dependentes - A Contratar (II.2)	Despesas de PPP						
	EXERCÍCIO ANTERIOR	EXERCÍCIO CORRENTE (EC)	<EC + 1>	<EC + 2>	<EC + 3>	<EC + 4>	<EC + 5>

RREO-Anexo 13 | Tabela 13.0 - Demonstrativo das Parcerias Público-Privadas

Total das Despesas de PPP	Despesas de PPP						
	EXERCÍCIO ANTERIOR	EXERCÍCIO CORRENTE (EC)	<EC + 1>	<EC + 2>	<EC + 3>	<EC + 4>	<EC + 5>
TOTAL DAS DESPESAS DE PPP DO ENTE FEDERADO (I) = (I.1 + I.2)							
TOTAL DAS DESPESAS DE PPP DAS ESTATAIS NÃO-DEPENDENTES (II) = (II.1 + II.2)							
TOTAL DAS DESPESAS DE PPP (III) = (I + II)							
RECEITA CORRENTE LÍQUIDA (RCL) (IV)	47.897.204,86						
TOTAL DAS DESPESAS CONSIDERADAS PARA O LIMITE = (I)		59.850.598,82					
TOTAL DAS DESPESAS CONSIDERADAS PARA O LIMITE / RCL (% (V) = (I / IV)							

Prefeitura Municipal de Terra Nova

 <p>Sistema de Informações Contábeis e Fiscais do Setor Público Brasileiro</p> <p>TESOURO NACIONAL</p>	Relatório Resumido de Execução Orçamentária
	Prefeitura Municipal de Terra Nova - BA (Poder Executivo)
	Orçamentos Fiscal e da Seguridade Social
	CNPJ:
	Exercício: 2024
	Período de referência: 6º bimestre

RREO-Anexo 13 | Tabela 13.0 - Demonstrativo das Parcerias Público-Privadas

Notas Explicativas	Valores
	31/12/2024
Notas Explicativas	-
Notas Explicativas	-

RREO-Anexo 14 | Tabela 14.0 - Demonstrativo Simplificado do Relatório Resumido da Execução Orçamentária - Municípios e DF

Balanco Orçamentário	Valores
	Até o Bimestre
Balanco Orçamentário	-
RECEITAS	
Previsão Inicial	87.650.000,00
Previsão Atualizada	87.650.000,00
Receitas Realizadas	66.569.402,43
Déficit Orçamentário	1.504.874,14
Saldos de Exercícios Anteriores (Utilizados para Créditos Adicionais)	
DESPESAS	
Dotação Inicial	87.650.000,00
Dotação Atualizada	88.506.500,00
Despesas Empenhadas	68.074.276,57
Despesas Liquidadas	68.074.276,57
Despesas Pagas	67.498.461,03
Superávit Orçamentário	

RREO-Anexo 14 | Tabela 14.0 - Demonstrativo Simplificado do Relatório Resumido da Execução Orçamentária - Municípios e DF

Despesas por Função/Subfunção	Valores
	Até o Bimestre
Despesas por Função/Subfunção	-
Despesas Empenhadas	68.074.276,57
Despesas Liquidadas	68.074.276,57

RREO-Anexo 14 | Tabela 14.0 - Demonstrativo Simplificado do Relatório Resumido da Execução Orçamentária - Municípios e DF

Receita Corrente Líquida - RCL	Valores
	Até o Bimestre
Receita Corrente Líquida - RCL	-
Receita Corrente Líquida	59.850.599,82
Receita Corrente Líquida Ajustada para Cálculo dos Limites de Endividamento	57.939.686,82
Receita Corrente Líquida Ajustada para Cálculo dos Limites da Despesa com Pessoal	56.933.414,82

RREO-Anexo 14 | Tabela 14.0 - Demonstrativo Simplificado do Relatório Resumido da Execução Orçamentária - Municípios e DF


Receitas e Despesas do Regime Próprio de Previdência dos Servidores	Valores
	Até o Bimestre
Receitas e Despesas do Regime Próprio de Previdência dos Servidores	-
Fundo em Capitalização (PLANO PREVIDENCIÁRIO)	
Receitas Previdenciárias Realizadas	
Despesas Previdenciárias Empenhadas	
Despesas Previdenciárias Liquidadas	
Despesas Previdenciárias Pagas	
Resultado Previdenciário	
Fundo em Repartição (PLANO FINANCEIRO)	
Receitas Previdenciárias Realizadas	
Despesas Previdenciárias Empenhadas	
Despesas Previdenciárias Liquidadas	
Despesas Previdenciárias Pagas	
Resultado Previdenciário	

RREO-Anexo 14 | Tabela 14.0 - Demonstrativo Simplificado do Relatório Resumido da Execução Orçamentária - Municípios e DF

Resultados Primário e Nominal	Verificação das Metas dos Resultados Nominal e Primário		
	Meta Fixada no Anexo de Metas Fiscais da LDO (a)	Resultado Apurado até o Bimestre (b)	% em Relação à Meta (b/a)
Resultados Primário e Nominal	-	-	-
RESULTADO PRIMÁRIO (SEM RPPS) - Acima da Linha	11.237,04	891.875,49	1,26
RESULTADO NOMINAL (SEM RPPS) - Abaixo da Linha	-1.435.457,70	-3.060.190,91	46,91

RREO-Anexo 14 | Tabela 14.0 - Demonstrativo Simplificado do Relatório Resumido da Execução Orçamentária - Municípios e DF

Prefeitura Municipal de Terra Nova

 <p>Sistema de Informações Contábeis e Fiscais do Setor Público Brasileiro TESOURO NACIONAL</p>	Relatório Resumido de Execução Orçamentária
	Prefeitura Municipal de Terra Nova - BA (Poder Executivo)
	Orçamentos Fiscal e da Seguridade Social
	CNPJ:
	Exercício: 2024
	Período de referência: 6º bimestre

Restos a Pagar por Poder e Ministério Público	Estágios dos Restos a Pagar			
	Inscrição	Cancelamento Até o Bimestre	Pagamento Até o Bimestre	Saldo a Pagar
Restos a Pagar por Poder e Ministério Público	-	-	-	-
RESTOS A PAGAR PROCESSADOS	2.044.519,93	674.580,15	815.894,20	554.045,58
Poder Executivo	2.044.519,93	674.580,15	815.894,20	554.045,58
Poder Legislativo				
Poder Judiciário				
Ministério Público				
Defensoria Pública				
RESTOS A PAGAR NÃO PROCESSADOS	597.864,14	504.943,24	89.407,36	3.513,54
Poder Executivo	597.864,14	504.943,24	89.407,36	3.513,54
Poder Legislativo				
Poder Judiciário				
Ministério Público				
Defensoria Pública				
TOTAL	2.642.384,07	1.179.523,39	905.301,56	557.559,12

RREO-Anexo 14 | Tabela 14.0 - Demonstrativo Simplificado do Relatório Resumido da Execução Orçamentária - Municípios e DF

Despesas com Manutenção e Desenvolvimento do Ensino	Apuração das Despesas com Ensino			
	Valor Apurado Até o Bimestre	Limites Constitucionais Anuais		Saldo Não Realizado
		% Mínimo a Aplicar no Exercício	% Aplicado Até o Bimestre	
Despesas com Manutenção e Desenvolvimento do Ensino	-	-	-	-
Mínimo Anual de <18% / 25%> das Receitas de Impostos na Manutenção e Desenvolvimento do Ensino	9.154.553,59	25,00	26,54	
Mínimo Anual de 70% do FUNDEB na Remuneração dos Profissionais da Educação Básica	15.200.415,83	70,00	82,38	
Percentual de 50% da Complementação da União ao FUNDEB (VAAT) na Educação Infantil	1.871.812,47	50,00	50,29	
Mínimo de 15% da Complementação da União ao FUNDEB (VAAT) em Despesas de Capital	608.505,00	15,00	16,35	

RREO-Anexo 14 | Tabela 14.0 - Demonstrativo Simplificado do Relatório Resumido da Execução Orçamentária - Municípios e DF

Receitas de Operações de Crédito e Despesas de Capital	Apuração das Receitas de Operações de Crédito e Despesas de Capital	
	Valor Apurado no Exercício	Saldo Não Realizado
Receitas de Operações de Crédito e Despesas de Capital	-	-
Receitas de Operações de Crédito		
Despesa de Capital Líquida	10.199.841,59	4.681.399,41

RREO-Anexo 14 | Tabela 14.0 - Demonstrativo Simplificado do Relatório Resumido da Execução Orçamentária - Municípios e DF

Projeção Atuarial dos Regimes de Previdência	Exercício de Apuração			
	Exercício	10º Exercício	20º Exercício	35º Exercício
Projeção Atuarial dos Regimes de Previdência	-	-	-	-
Fundo em Capitalização (Plano Previdenciário)				
Receitas Previdenciárias				
Despesas Previdenciárias				
Resultado Previdenciário	0,00	0,00	0,00	0,00
Fundo em Repartição (Plano Financeiro)				
Receitas Previdenciárias				
Despesas Previdenciárias				
Resultado Previdenciário	0,00	0,00	0,00	0,00

RREO-Anexo 14 | Tabela 14.0 - Demonstrativo Simplificado do Relatório Resumido da Execução Orçamentária - Municípios e DF

Receita da Alienação de Ativos e Aplicação dos Recursos	Apuração da Receita da Alienação de Ativos e Aplicação dos Recursos	
	Valor Apurado no Exercício	Saldo a Realizar
Receita da Alienação de Ativos e Aplicação dos Recursos	-	-
Receitas da Alienação de Ativos		
Aplicação dos Recursos da Alienação de Ativos		


RREO-Anexo 14 | Tabela 14.0 - Demonstrativo Simplificado do Relatório Resumido da Execução Orçamentária - Municípios e DF

Despesas com Ações e Serviços Públicos de Saúde	Apuração das Despesas com Saúde			
	Valor Apurado Até o Bimestre	Limites Constitucionais Anuais		Saldo Não Realizado
		% Mínimo a Aplicar no Exercício	% Aplicado Até o Bimestre	
Despesas com Ações e Serviços Públicos de Saúde	-	-	-	-
Despesas com Ações e Serviços Públicos de Saúde Executadas com Recursos de Impostos	6.674.332,84	15,00	20,52	

RREO-Anexo 14 | Tabela 14.0 - Demonstrativo Simplificado do Relatório Resumido da Execução Orçamentária - Municípios e DF

Despesas de Caráter Continuado Derivadas de PPP	Valor Realizado no Período	
	Valor Apurado no Exercício Corrente	Saldo Não Realizado
Despesas de Caráter Continuado Derivadas de PPP	-	-

Prefeitura Municipal de Terra Nova

 <p style="font-size: small;">Sistema de Informações Contábeis e Fiscais do Setor Público Brasileiro</p> <p style="font-size: x-small;">TESOURO NACIONAL</p>	Relatório Resumido de Execução Orçamentária
	Prefeitura Municipal de Terra Nova - BA (Poder Executivo)
	Orçamentos Fiscal e da Seguridade Social
	CNPJ:
	Exercício: 2024
	Período de referência: 6º bimestre

Despesas de Caráter Continuado Derivadas de PPP	Valor Realizado no Período
Total das Despesas Consideradas para o Limite / RCL (%)	Valor Apurado no Exercício Corrente

RREO-Anexo 14 | Tabela 14.0 - Demonstrativo Simplificado do Relatório Resumido da Execução Orçamentária - Municípios e DF

Notas Explicativas	Valores
Notas Explicativas	31/12/2024
Notas Explicativas	-

Prefeitura Municipal de Terra Nova

TERRA NOVA - BA
 RELATÓRIO RESUMIDO DA EXECUÇÃO ORÇAMENTÁRIA
 DEMONSTRATIVO DAS RECEITAS E DESPESAS COM MANUTENÇÃO E DESENVOLVIMENTO DO ENSINO - MDE
 Orçamentos Fiscal e da Seguridade Social
 Período de Referência: 6º Bimestre/2024

RREO - ANEXO 8 (LDB, art. 72)

R\$ 1,00

RECEITA RESULTANTE DE IMPOSTOS (Arts. 212 e 212-A da Constituição Federal)

RECEITA RESULTANTE DE IMPOSTOS	PREVISÃO ATUALIZADA (a)	RECEITAS REALIZADAS Até o Bimestre (b)
1- RECEITA DE IMPOSTOS	2.229.000,00	2.431.973,52
1.1- Receita Resultante do Imposto sobre a Propriedade Predial e Territorial Urbana – IPTU	547.000,00	230.193,24
1.2- Receita Resultante do Imposto sobre Transmissão Inter Vivos – ITBI	11.000,00	30.238,87
1.3- Receita Resultante do Imposto sobre Serviços de Qualquer Natureza – ISS	571.000,00	762.433,17
1.4- Receita Resultante do Imposto de Renda Retido na Fonte – IRRF	1.100.000,00	1.409.108,24
2- RECEITA DE TRANSFERÊNCIAS CONSTITUCIONAIS E LEGAIS	37.600.000,00	32.066.351,40
2.1- Cota-Parte FPM	30.772.000,00	25.765.013,66
2.1.1- Parcela referente à CF, art. 159, I, alínea b	27.272.000,00	23.774.721,17
2.1.2- Parcela referente à CF, art. 159, I, alíneas d e e	3.500.000,00	1.990.292,49
2.2- Cota-Parte ICMS	6.445.000,00	5.964.349,39
2.3- Cota-Parte IPI-Exportação	35.000,00	42.222,87
2.4- Cota-Parte ITR	10.000,00	18.831,91
2.5- Cota-Parte IPVA	338.000,00	275.933,57
2.6- Cota-Parte IOF-Ouro	0,00	0,00
2.7- Outras Transferências ou Compensações Financeiras Provenientes de Impostos e Transferências Constitucionais	0,00	0,00
3- TOTAL DA RECEITA RESULTANTE DE IMPOSTOS (1 + 2)	39.829.000,00	34.498.324,92
4- TOTAL DESTINADO AO FUNDEB - equivalente a 20% DE ((2.1.1) + (2.2) + (2.3) + (2.4) + (2.5) + (2.7))¹	6.820.000,00	5.931.071,03
5- VALOR MÍNIMO A SER APLICADO ALÉM DO VALOR DESTINADO AO FUNDEB - 5% DE ((2.1.1) + (2.2) + (2.3) + (2.4) + (2.5) + (2.7)) + 25% DE ((1.1) + (1.2) + (1.3) + (1.4) + (2.31..123) 7+.250,00 (2.6))		2.609.369,45

FUNDEB

RECEITAS DO FUNDEB RECEBIDAS NO EXERCÍCIO	PREVISÃO ATUALIZADA (a)	RECEITAS REALIZADAS Até o Bimestre (b)
6- TOTAL DAS RECEITAS DO FUNDEB RECEBIDAS	17.764.000,00	18.598.170,98
6.1- FUNDEB - Impostos e Transferências de Impostos	12.154.000,00	11.123.294,57
6.1.1- Principal	12.106.000,00	11.087.539,14
6.1.2- Rendimentos de Aplicação Financeira	48.000,00	35.755,43
6.1.3- Ressarcimento de recursos do Fundeb	0,00	0,00
6.2- FUNDEB - Complementação da União - VAAF	3.931.000,00	3.605.132,96

Prefeitura Municipal de Terra Nova

6.2.1- Principal		3.931.000,00	3.605.132,96			
6.2.2- Rendimentos de Aplicação Financeira		0,00	0,00			
6.2.3- Ressarcimento de recursos do Fundeb		0,00	0,00			
6.3- FUNDEB - Complementação da União - VAAT		1.530.000,00	3.722.356,57			
6.3.1- Principal		1.530.000,00	3.722.356,57			
6.3.2- Rendimentos de Aplicação Financeira		0,00	0,00			
6.3.3- Ressarcimento de recursos do Fundeb		0,00	0,00			
6.4- FUNDEB - Complementação da União - VAAR		149.000,00	147.386,88			
6.4.1- Principal		149.000,00	147.386,88			
6.4.2- Rendimento de Aplicação Financeira		0,00	0,00			
6.4.3- Ressarcimento de recursos do Fundeb		0,00	0,00			
7- RESULTADO LÍQUIDO DAS TRANSFERÊNCIAS DO FUNDEB (6.1.1 – 4)		5.286.000,00	5.156.468,11			
RECURSOS RECEBIDOS EM EXERCÍCIOS ANTERIORES E NÃO UTILIZADOS (SUPERÁVIT)		VALOR				
8- TOTAL DOS RECURSOS DE SUPERÁVIT		965.584,13				
8.1- SUPERÁVIT DO EXERCÍCIO IMEDIATAMENTE ANTERIOR		89.692,02				
8.2- SUPERÁVIT RESIDUAL DE OUTROS EXERCÍCIOS		875.892,11				
9- TOTAL DOS RECURSOS DO FUNDEB DISPONÍVEIS PARA UTILIZAÇÃO (6 +8)		19.563.755,11				
DESPESAS COM RECURSOS DO FUNDEB (Por Subfunção)	DOTAÇÃO ATUALIZADA (c)	DESPESAS EMPENHADAS Até o Bimestre (d)	DESPESAS LIQUIDADAS Até o Bimestre (e)	DESPESAS PAGAS Até o Bimestre (f)	INSCRITAS EM RESTOS A PAGAR NÃO PROCESSADOS (g)	
10- TOTAL DAS DESPESAS COM RECURSOS DO FUNDEB	19.652.100,00	17.998.056,64	17.998.056,64	17.998.056,64	0,00	
10.1- PROFISSIONAIS DA EDUCAÇÃO BÁSICA	15.861.422,00	15.200.415,83	15.200.415,83	15.200.415,83	0,00	
10.1.1 - Educação Infantil	3.206.922,00	2.889.077,15	2.889.077,15	2.889.077,15	0,00	
10.1.2- Ensino Fundamental	11.780.500,00	11.478.412,02	11.478.412,02	11.478.412,02	0,00	
10.1.3- Educação de Jovens e Adultos	874.000,00	832.926,66	832.926,66	832.926,66	0,00	
10.1.4- Educação Especial	0,00	0,00	0,00	0,00	0,00	
10.1.5- Administração Geral	0,00	0,00	0,00	0,00	0,00	
10.2- OUTRAS DESPESAS	3.790.678,00	2.797.640,81	2.797.640,81	2.797.640,81	0,00	
10.2.1- Educação Infantil	971.078,00	772.058,78	772.058,78	772.058,78	0,00	
10.2.2- Ensino Fundamental	1.913.500,00	1.332.288,24	1.332.288,24	1.332.288,24	0,00	
10.2.3- Educação de Jovens e Adultos	281.600,00	200.367,99	200.367,99	200.367,99	0,00	
10.2.4- Educação Especial	0,00	0,00	0,00	0,00	0,00	
10.2.5- Administração Geral	0,00	0,00	0,00	0,00	0,00	
10.2.6- Transporte (Escolar)	624.500,00	492.925,80	492.925,80	492.925,80	0,00	
10.2.7- Outras	0,00	0,00	0,00	0,00	0,00	
INDICADORES DO FUNDEB						
DESPESAS CUSTEADAS COM RECEITAS DO FUNDEB RECEBIDAS NO EXERCÍCIO	DESPESAS EMPENHADAS Até o Bimestre (d)	DESPESAS LIQUIDADAS Até o Bimestre (e)	DESPESAS PAGAS Até o Bimestre (f)	INSCRITAS EM RESTOS A PAGAR NÃO PROCESSADOS (g)	INSCRITAS EM RESTOS A PAGAR NÃO PROCESSADOS (SEM DISPONIBILIDADE DE CAIXA) ⁷ (h)	DESPESAS EMPENHADAS/ LIQUIDADAS EM VALOR SUPERIOR AO TOTAL DAS RECEITAS RECEBIDAS NO EXERCÍCIO ^{5 e 9} (i)
11- TOTAL DAS DESPESAS						

Prefeitura Municipal de Terra Nova

CUSTEADAS COM RECURSOS DO FUNDEB RECEBIDAS NO EXERCÍCIO	18.036.746,40	18.036.746,40	18.036.746,40	0,00	0,00	0,00
11.1- Total das Despesas custeadas com FUNDEB - Impostos e Transferências de Impostos	14.555.545,03	14.555.545,03	14.555.545,03	0,00	0,00	3.432.250,46
11.2- Total das Despesas custeadas com FUNDEB - Complementação da União - VAAF	1.030.715,65	1.030.715,65	1.030.715,65	0,00	0,00	0,00
11.3- Total das Despesas custeadas com FUNDEB - Complementação da União - VAAT	2.297.084,55	2.297.084,55	2.297.084,55	0,00	0,00	0,00
11.4- Total das Despesas custeadas com FUNDEB - Complementação da União - VAAR	153.401,17	153.401,17	153.401,17	0,00	0,00	6.014,29
12- TOTAL DAS DESPESAS DO FUNDEB COM PROFISSIONAIS DA EDUCAÇÃO BÁSICA	15.200.415,83	15.200.415,83	15.200.415,83	0,00	0,00	
13- TOTAL DAS DESPESAS CUSTEADAS COM FUNDEB - COMPLEMENTAÇÃO DA UNIÃO - VAAT APLICADAS NA EDUCAÇÃO INFANTIL	1.871.812,47	1.871.812,47	1.871.812,47	0,00	0,00	
14- TOTAL DAS DESPESAS CUSTEADAS COM FUNDEB - COMPLEMENTAÇÃO DA UNIÃO - VAAT APLICADAS EM DESPESA DE CAPITAL	608.505,00	608.505,00	608.505,00	0,00	0,00	
INDICADORES - Art. 212-A, inciso XI e § 3º - Constituição Federal²				VALOR EXIGIDO (j)	VALOR APLICADO (k)	VALOR CONSIDERADO APÓS DEDUÇÕES (l)
15- MÍNIMO DE 70% DO FUNDEB NA REMUNERAÇÃO DOS PROFISSIONAIS DA EDUCAÇÃO BÁSICA				12.915.548,87	15.200.415,83	15.200.415,83
16 - PERCENTUAL DA COMPLEMENTAÇÃO DA UNIÃO AO FUNDEB - VAAT NA EDUCAÇÃO INFANTIL (INDICADOR IEI)				1.689.577,65	1.871.812,47	1.871.812,47
17- MÍNIMO DE 15% DA COMPLEMENTAÇÃO DA UNIÃO AO FUNDEB - VAAT EM DESPESAS DE CAPITAL				558.353,49	608.505,00	608.505,00
						% APLICADO¹⁰ (m)
						82,38
						50,29
						16,35

Prefeitura Municipal de Terra Nova

INDICADOR - Art.25, § 3º - Lei nº 14.113, de 2020 - (Máximo de 10% de Superávit) ³	VALOR MÁXIMO PERMITIDO (n)	VALOR NÃO APLICADO (o)	VALOR NÃO APLICADO APÓS AJUSTE (p)	VALOR NÃO APLICADO EXCEDENTE AO MÁXIMO PERMITIDO (q)	% NÃO APLICADO (r)	
18- TOTAL DA RECEITA RECEBIDA E NÃO APLICADA NO EXERCÍCIO	1.859.817,10	561.424,58	561.424,58	0,00	3,02	
INDICADOR - Art.25, § 3º - Lei nº 14.113, de 2020 - (Aplicação do Superávit de Exercício Anterior) ³	VALOR DE SUPERÁVIT PERMITIDO NO EXERCÍCIO ANTERIOR (s)	VALOR NÃO APLICADO NO EXERCÍCIO ANTERIOR (t)	VALOR DE SUPERÁVIT APLICADO ATÉ O PRIMEIRO QUADRIMESTRE (u)	VALOR APLICADO APÓS O PRIMEIRO QUADRIMESTRE (v)	VALOR TOTAL DE SUPERÁVIT NÃO APLICADO ATÉ O FINAL DO EXERCÍCIO (w)	VALOR DE SUPERÁVIT PERMITIDO NO EXERCÍCIO ANTERIOR NÃO APLICADO ATÉ O PRIMEIRO QUADRIMESTRE DO EXERCÍCIO ATUAL (x)
19- TOTAL DAS DESPESAS CUSTEADAS COM SUPERÁVIT DO FUNDEB	1.292.327,09	89.692,02	0,00	0,00	89.692,02	89.692,02
19.1- Total das Despesas custeadas com FUNDEB - Impostos e Transferências de Impostos	917.847,80	-0,01	0,00	0,00	-0,01	
19.2- Total das Despesas custeadas com FUNDEB - Complementação da União (VAAF + VAAT + VAAR)	374.479,29	89.692,03	0,00	0,00	89.692,03	
DESPESAS COM MANUTENÇÃO E DESENVOLVIMENTO DO ENSINO – MDE - CUSTEADAS COM RECEITA DE IMPOSTOS (EXCETO FUNDEB)						
DESPESAS COM AÇÕES TÍPICAS DE MDE - RECEITAS DE IMPOSTOS - EXCETO FUNDEB (Por Subfunção)	DOTAÇÃO ATUALIZADA (c)	DESPESAS EMPENHADAS Até o Bimestre (d)	DESPESAS LIQUIDADAS Até o Bimestre (e)	DESPESAS PAGAS Até o Bimestre (f)	INSCRITAS EM RESTOS A PAGAR NÃO PROCESSADOS (g)	
20- TOTAL DAS DESPESAS COM AÇÕES TÍPICAS DE MDE CUSTEADAS COM RECEITAS DE IMPOSTOS	5.096.550,00	3.313.174,58	3.313.174,58	3.313.174,58	0,00	
20.1- Educação Infantil	244.828,00	196.570,43	196.570,43	196.570,43	0,00	
20.2- Ensino Fundamental	2.732.015,00	1.846.749,53	1.846.749,53	1.846.749,53	0,00	
20.3- Educação de Jovens e Adultos	126.145,00	78.068,28	78.068,28	78.068,28	0,00	
20.4- Educação Especial	0,00	0,00	0,00	0,00	0,00	
20.5- Administração Geral	1.905.562,00	1.185.471,49	1.185.471,49	1.185.471,49	0,00	
20.6- Transporte (Escolar)	88.000,00	6.314,85	6.314,85	6.314,85	0,00	
20.7- Outras	0,00	0,00	0,00	0,00	0,00	
DESPESAS COM MANUTENÇÃO E DESENVOLVIMENTO DO ENSINO – MDE - CUSTEADAS COM RECEITA DE IMPOSTOS E COM RECURSOS DO FUNDEB						
DESPESAS COM AÇÕES TÍPICAS DE MDE - RECEITAS DE IMPOSTOS E RECURSOS DO FUNDEB (Por Área de Atuação) ⁶	DOTAÇÃO ATUALIZADA (c)	DESPESAS EMPENHADAS Até o Bimestre (d)	DESPESAS LIQUIDADAS Até o Bimestre (e)	DESPESAS PAGAS Até o Bimestre (f)	INSCRITAS EM RESTOS A PAGAR NÃO PROCESSADOS (g)	

Prefeitura Municipal de Terra Nova

21- TOTAL DAS DESPESAS COM AÇÕES TÍPICAS DE MDE CUSTEADAS COM RECEITAS DE IMPOSTOS E FUNDEB	24.797.150,00	21.349.920,98	21.349.920,98	21.349.920,98	0,00
21.1- EDUCAÇÃO INFANTIL	4.422.828,00	3.857.706,36	3.857.706,36	3.857.706,36	0,00
21.1.1- Creche	776.922,00	518.981,10	518.981,10	518.981,10	0,00
21.1.2- Pré-escola	3.645.906,00	3.338.725,26	3.338.725,26	3.338.725,26	0,00
21.2- ENSINO FUNDAMENTAL	20.374.322,00	17.492.214,62	17.492.214,62	17.492.214,62	0,00
APURAÇÃO DAS DESPESAS PARA FINS DE LIMITE MÍNIMO CONSTITUCIONAL				VALOR	
22- TOTAL DAS DESPESAS DE MDE CUSTEADAS COM RECURSOS DE IMPOSTOS = L20(d ou e)					3.313.174,58
23- TOTAL DAS RECEITAS TRANSFERIDAS AO FUNDEB = (L4)					5.931.071,03
24- (-) RECEITAS DO FUNDEB NÃO UTILIZADAS NO EXERCÍCIO, EM VALOR SUPERIOR A 10% = L18(q)					0,00
25- (-) SUPERÁVIT PERMITIDO NO EXERCÍCIO IMEDIATAMENTE ANTERIOR NÃO APLICADO ATÉ O PRIMEIRO QUADRIMESTRE DO EXERCÍCIO ATUAL = L19(x)					89.692,02
26- (-) RESTOS A PAGAR NÃO PROCESSADOS INSCRITOS NO EXERCÍCIO SEM DISPONIBILIDADE FINANCEIRA DE RECURSOS DE IMPOSTOS ⁴					0,00
27- (-) CANCELAMENTO, NO EXERCÍCIO, DE RESTOS A PAGAR INSCRITOS COM DISPONIBILIDADE FINANCEIRA DE RECURSOS DE IMPOSTOS VINCULADOS AO ENSINO = (L30.1(af) + L30.2(af))					0,00
28- TOTAL DAS DESPESAS PARA FINS DE LIMITE (22 + 23 - 24 - 25 - 26 - 27)					9.154.553,59
APURAÇÃO DO LIMITE MÍNIMO CONSTITUCIONAL ^{2 e 5}	VALOR EXIGIDO (z)	VALOR APLICADO (aa)		% APLICADO (ab)	
29- APLICAÇÃO EM MDE SOBRE A RECEITA LÍQUIDA DE IMPOSTOS	8.624.581,23	9.154.553,59		26,54	
RESTOS A PAGAR INSCRITOS EM EXERCÍCIOS ANTERIORES DE DESPESAS CONSIDERADAS PARA CUMPRIMENTO DO LIMITE⁸	SALDO INICIAL (ac)	RP LIQUIDADOS (ad)	RP PAGOS (ae)	RP CANCELADOS (af)	SALDO FINAL (ag) = (ac) - (ae) - (af)
30- RESTOS A PAGAR DE DESPESAS COM MDE	244.686,12	0,00	197.714,15	0,00	46.971,97
30.1 - Executadas com Recursos de Impostos e Transferências de Impostos	133.192,97	0,00	89.734,54	0,00	43.458,43
30.2 - Executadas com Recursos do FUNDEB - Impostos	108.637,18	0,00	105.123,64	0,00	3.513,54
30.3 - Executadas com Recursos do FUNDEB - Complementação da União (VAAT + VAAF + VAAR)	2.855,97	0,00	2.855,97	0,00	0,00
OUTRAS INFORMAÇÕES PARA CONTROLE					
RECEITAS ADICIONAIS PARA FINANCIAMENTO DO ENSINO				PREVISÃO ATUALIZADA (a)	RECEITAS REALIZADAS Até o Bimestre (b)
31- TOTAL DAS RECEITAS ADICIONAIS PARA FINANCIAMENTO DO ENSINO				2.078.000,00	1.623.119,00
31.1- RECEITA DE TRANSFERÊNCIAS DO FNDE (INCLUINDO RENDIMENTOS DE APLICAÇÃO FINANCEIRA)				2.004.000,00	1.528.682,09
31.1.1- Salário-Educação				397.000,00	920.510,74
31.1.2- PDDE				6.000,00	1.527,32
31.1.3- PNAE				540.000,00	477.036,84
31.1.4- PNATE				61.000,00	28.013,83
31.1.5- Outras Transferências do FNDE				1.000.000,00	101.593,36
31.2- RECEITA DE TRANSFERÊNCIAS DE CONVÊNIOS				0,00	0,00

Prefeitura Municipal de Terra Nova

31.3- RECEITA DE ROYALTIES DESTINADOS À EDUCAÇÃO		0,00	0,00		
31.4- RECEITA DE OPERAÇÕES DE CRÉDITO VINCULADAS À EDUCAÇÃO		0,00	0,00		
31.5- OUTRAS RECEITAS PARA FINANCIAMENTO DO ENSINO		74.000,00	94.436,91		
OUTRAS DESPESAS COM EDUCAÇÃO (Por Subfunção) ⁶	DOTAÇÃO ATUALIZADA (c)	DESPESAS EMPENHADAS Até o Bimestre (d)	DESPESAS LIQUIDADAS Até o Bimestre (e)	DESPESAS PAGAS Até o Bimestre (f)	INSCRITAS EM RESTOS A PAGAR NÃO PROCESSADOS (g)
32- TOTAL DAS OUTRAS DESPESAS COM EDUCAÇÃO	2.583.550,00	2.255.394,61	2.255.394,61	1.773.341,51	0,00
32.1 EDUCAÇÃO INFANTIL	175.712,00	173.666,11	173.666,11	173.666,11	0,00
32.2- ENSINO FUNDAMENTAL	779.239,00	700.773,22	700.773,22	688.219,12	0,00
32.3- ENSINO MÉDIO	0,00	0,00	0,00	0,00	0,00
32.4- ENSINO SUPERIOR	0,00	0,00	0,00	0,00	0,00
32.5- ENSINO PROFISSIONAL	0,00	0,00	0,00	0,00	0,00
32.6- EDUCAÇÃO DE JOVENS E ADULTOS	0,00	0,00	0,00	0,00	0,00
32.7- EDUCAÇÃO ESPECIAL	0,00	0,00	0,00	0,00	0,00
32.8- OUTRAS	1.628.599,00	1.380.955,28	1.380.955,28	911.456,28	0,00
TOTAL GERAL DAS DESPESAS COM EDUCAÇÃO	DOTAÇÃO ATUALIZADA Até o Bimestre (c)	DESPESAS EMPENHADAS Até o Bimestre (d)	DESPESAS LIQUIDADAS Até o Bimestre (e)	DESPESAS PAGAS Até o Bimestre (f)	INSCRITAS EM RESTOS A PAGAR NÃO PROCESSADOS (g)
33- TOTAL GERAL DAS DESPESAS COM EDUCAÇÃO (10 + 20 + 32)	27.380.700,00	23.605.315,59	23.605.315,59	23.123.262,49	0,00
33.1- Despesas Correntes	25.289.042,00	22.144.799,79	22.144.799,79	22.132.245,69	0,00
33.1.1- Pessoal Ativo	18.166.215,00	17.241.572,82	17.241.572,82	17.241.572,82	0,00
33.1.2- Pessoal Inativo	0,00	0,00	0,00	0,00	0,00
33.1.3-Transferências às instituições comunitárias, confessionais ou filantrópicas sem fins lucrativos	5.000,00	0,00	0,00	0,00	0,00
33.1.4- Outras Despesas Correntes	7.117.827,00	4.903.226,97	4.903.226,97	4.890.672,87	0,00
33.2- Despesas de Capital	2.091.658,00	1.460.515,80	1.460.515,80	991.016,80	0,00
33.2.1- Transferências às instituições comunitárias, confessionais ou filantrópicas sem fins lucrativos	0,00	0,00	0,00	0,00	0,00
33.2.2- Outras Despesas Capital	2.091.658,00	1.460.515,80	1.460.515,80	991.016,80	0,00
CONTROLE DA DISPONIBILIDADE FINANCEIRA E CONCILIAÇÃO BANCÁRIA		FUNDEB (ah)		SALÁRIO EDUCAÇÃO (ai)	
34- DISPONIBILIDADE FINANCEIRA EM 31 DE DEZEMBRO DE 2023		1.077.077,28		318.645,92	
35- (+) INGRESSO DE RECURSOS ATÉ O BIMESTRE (orçamentário)		18.598.170,98		920.510,74	
36- (-) PAGAMENTOS EFETUADOS ATÉ O BIMESTRE (orçamentário e restos a pagar)		18.144.726,01		883.663,05	
37- (=) DISPONIBILIDADE FINANCEIRA ATÉ O BIMESTRE		1.218,51		37.335,66	
38- (+) AJUSTES POSITIVOS (RETENÇÕES E OUTROS VALORES EXTRAORÇAMENTÁRIOS)		0,00		0,00	
39- (-) AJUSTES NEGATIVOS (OUTROS VALORES EXTRAORÇAMENTÁRIOS)		0,00		0,00	

Prefeitura Municipal de Terra Nova

40- (=) SALDO FINANCEIRO CONCILIADO (Saldo Bancário)

1.218,51

37.335,66

FONTE: Sistema: Sistema CONTÁBIL, Unidade Responsável: PREFEITURA MUNICIPAL DE TERRA NOVA, Emissão: 28/03/2025, às 09:09:21, Assinado Digitalmente no dia 28/03/2025, às 09:09:21. 1 SE RESULTADO LÍQUIDO DA TRANSFERÊNCIA (7) > 0 = ACRÉSCIMO RESULTANTE DAS TRANSFERÊNCIAS DO FUNDEB, SE RESULTADO LÍQUIDO DA TRANSFERÊNCIA (7) < 0 = DECRÉSCIMO RESULTANTE DAS TRANSFERÊNCIAS DO FUNDEB 2 Limites mínimos anuais a serem cumpridos no encerramento do exercício. 3 Art. 25, § 3º, Lei 14.113/2020: "Até 10% (dez por cento) dos recursos recebidos à conta dos Fundos, inclusive relativos à complementação da União, nos termos do § 2º do art. 16 desta Lei, poderão ser utilizados no primeiro quadrimestre do exercício imediatamente subsequente, mediante abertura de crédito adicional." 4 Os valores referentes à parcela dos Restos a Pagar inscritos sem disponibilidade financeira vinculada à educação deverão ser informados somente no RREO do último bimestre do exercício. 5 Nos cinco primeiros bimestres do exercício o acompanhamento será feito com base na despesa liquidada. No último bimestre do exercício, o valor deverá corresponder ao total da despesa empenhada. 6 As linhas representam áreas de atuação e não correspondem exatamente às subfunções da Função Educação. As despesas classificadas nas demais subfunções típicas e nas subfunções atípicas deverão ser rateadas para essas áreas de atuação. 7 Valor inscrito em RPNP sem disponibilidade de caixa, que não deve ser considerado na apuração dos indicadores e limites. 8 Controle da execução de restos a pagar considerados no cumprimento do limite mínimo dos exercícios anteriores

Prefeitura Municipal de Terra Nova

Demonstrativo da Lei de Responsabilidade Fiscal

UF: Bahia

MUNICÍPIO: Terra Nova

RELATÓRIO RESUMIDO DA EXECUÇÃO ORÇAMENTÁRIA
DEMONSTRATIVO DAS RECEITAS E DESPESAS COM AÇÕES E SERVIÇOS PÚBLICOS DE SAÚDE
ORÇAMENTOS FISCAL E DA SEGURIDADE SOCIAL
Exercício de 2024

RECEITAS RESULTANTES DE IMPOSTOS E TRANSFERÊNCIAS CONSTITUCIONAIS E LEGAIS	PREVISÃO INICIAL	PREVISÃO ATUALIZADA (a)	RECEITAS REALIZADAS	
			Até o Bimestre (b)	% (b/a) x 100
RECEITA DE IMPOSTOS (I)	2.287.000,00	2.287.000,00	2.442.535,80	106,80
Receita Resultante do Imposto Predial e Territorial Urbano - IPTU	547.000,00	547.000,00	230.193,24	42,08
Receita Resultante do Imposto sobre Transmissão Inter Vivos - ITBI	11.000,00	11.000,00	30.238,87	274,90
Receita Resultante do Imposto sobre Serviços de Qualquer Natureza - ISS	571.000,00	571.000,00	762.433,17	133,53
Receita Resultante do Imposto sobre a Renda e Proventos de Qualquer Natureza Retido na Fonte - IRRF	1.158.000,00	1.158.000,00	1.419.670,52	122,60
RECEITA DE TRANSFERÊNCIAS CONSTITUCIONAIS E LEGAIS (II)	34.100.000,00	34.100.000,00	30.076.058,91	88,20
Cota-Parte FPM	27.272.000,00	27.272.000,00	23.774.721,17	87,18
Cota-Parte ITR	10.000,00	10.000,00	18.831,91	188,32
Cota-Parte do IPVA	338.000,00	338.000,00	275.933,57	81,64
Cota-Parte do ICMS	6.445.000,00	6.445.000,00	5.964.349,39	92,54
Cota-Parte do IPI - Exportação	35.000,00	35.000,00	42.222,87	120,64
Compensações Financeiras Provenientes de Impostos e Transferências Constitucionais	0,00	0,00	0,00	0,00
TOTAL DAS RECEITAS RESULTANTES DE IMPOSTOS E TRANSFERÊNCIAS CONSTITUCIONAIS E LEGAIS - (II) = (I) + (II)	36.387.000,00	36.387.000,00	32.518.594,71	89,37

DESPESAS COM AÇÕES E SERVIÇOS PÚBLICOS DE SAÚDE (ASPS) - POR SUBFUNÇÃO E CATEGORIA ECONÔMICA	DOTAÇÃO INICIAL	DOTAÇÃO ATUALIZADA (c)	DESPESAS EMPENHADAS		DESPESAS LIQUIDADAS		DESPESAS PAGAS		Inscritas em Restos a Pagar Não Processados (g)
			Até o bimestre (d)	% (d/c) x 100	Até o bimestre (e)	% (e/c) x 100	Até o bimestre (f)	% (f/c) x 100	
ATENÇÃO BÁSICA (IV)	4.407.500,00	6.928.626,00	5.428.843,55	78,35	5.428.843,55	78,35	5.428.843,55	78,35	0,00
Despesas Correntes	4.381.500,00	6.841.966,00	5.376.806,27	78,59	5.376.806,27	78,59	5.376.806,27	78,59	0,00
Despesas de Capital	26.000,00	86.660,00	52.037,28	60,05	52.037,28	60,05	52.037,28	60,05	0,00
ASSISTÊNCIA HOSPITALAR E AMBULATORIAL (V)	243.000,00	620.000,00	367.482,08	59,27	367.482,08	59,27	367.482,08	59,27	0,00
Despesas Correntes	229.000,00	496.500,00	247.859,01	49,92	247.859,01	49,92	247.859,01	49,92	0,00
Despesas de Capital	14.000,00	123.500,00	119.623,07	96,86	119.623,07	96,86	119.623,07	96,86	0,00
SUPORTE PROFILÁTICO E TERAPÊUTICO (VI)	78.000,00	127.000,00	28.772,67	22,66	28.772,67	22,66	28.772,67	22,66	0,00
Despesas Correntes	75.000,00	127.000,00	28.772,67	22,66	28.772,67	22,66	28.772,67	22,66	0,00

Prefeitura Municipal de Terra Nova

Despesas de Capital	3.000,00	0,00	0,00	0,00	0,00	0,00	0,00	0,00	0,00	0,00	0,00
VIGILANCIA SANITARIA (VII)	32.000,00	18.000,00	0,00	0,00	0,00	0,00	0,00	0,00	0,00	0,00	0,00
Despesas Correntes	30.000,00	16.000,00	0,00	0,00	0,00	0,00	0,00	0,00	0,00	0,00	0,00
Despesas de Capital	2.000,00	2.000,00	0,00	0,00	0,00	0,00	0,00	0,00	0,00	0,00	0,00
VIGILANCIA EPIDEMIOLOGICA (VIII)	207.500,00	175.500,00	115.680,85	65,92	115.680,85	65,92	115.680,85	65,92	115.680,85	65,92	0,00
Despesas Correntes	204.500,00	175.500,00	115.680,85	65,92	115.680,85	65,92	115.680,85	65,92	115.680,85	65,92	0,00
Despesas de Capital	3.000,00	0,00	0,00	0,00	0,00	0,00	0,00	0,00	0,00	0,00	0,00
ALIMENTAÇÃO E NUTRIÇÃO (IX)	0,00	0,00	0,00	0,00	0,00	0,00	0,00	0,00	0,00	0,00	0,00
Despesas Correntes	0,00	0,00	0,00	0,00	0,00	0,00	0,00	0,00	0,00	0,00	0,00
Despesas de Capital	0,00	0,00	0,00	0,00	0,00	0,00	0,00	0,00	0,00	0,00	0,00
OUTRAS SUBFUNÇÕES (X)	3.003.500,00	1.380.000,00	733.553,69	53,16	733.553,69	53,16	733.553,69	53,16	733.553,69	53,16	0,00
Despesas Correntes	2.979.500,00	1.266.000,00	714.948,29	56,47	714.948,29	56,47	714.948,29	56,47	714.948,29	56,47	0,00
Despesas de Capital	24.000,00	114.000,00	18.605,40	16,32	18.605,40	16,32	18.605,40	16,32	18.605,40	16,32	0,00
TOTAL (XI) = (IV + V + VI + VII + VIII + IX + X)	7.971.500,00	9.249.126,00	6.674.332,84	72,16	6.674.332,84	72,16	6.674.332,84	72,16	6.674.332,84	72,16	0,00

APURAÇÃO DO CUMPRIMENTO DO LIMITE MÍNIMO PARA APLICAÇÃO EM ASPS	DESPESAS EMPENHADAS (d)	DESPESAS LIQUIDADAS (e)	DESPESAS PAGAS (f)
Total das Despesas com ASPS (XII) = (XI)	6.674.332,84	6.674.332,84	6.674.332,84
(-) Restos a Pagar Inscritos Indevidamente no Exercício sem Disponibilidade Financeira (XIII)	0,00	N/A	N/A
(-) Despesas Custeadas com Recursos Vinculados à Parcela do Percentual Mínimo que não foi Aplicada em Exercícios Anteriores (XIV)	0,00	0,00	0,00
(-) Despesas Custeadas com Disponibilidade de Caixa Vinculada aos Restos a Pagar Cancelados (XV)	0,00	0,00	0,00
(=) VALOR APLICADO EM ASPS (XVI) = (XII - XIII - XIV - XV)	6.674.332,84	6.674.332,84	6.674.332,84
Despesa Mínima a ser Aplicada em ASPS (XVII) = (III) x 15% (LC. 141/2012)			4.877.789,20
Despesa Mínima a ser Aplicada em ASPS (XVII) = (III) x % (Lei Orgânica Municipal)			N/A
Diferença entre o Valor Aplicado e a Despesa Mínima a ser Aplicada (XVIII) = (XVI (d) ou e) - (XVII)	1.796.543,64	1.796.543,64	1.796.543,64
Limite não Cumprido (XIX) = (XVIII) (Quando valor for inferior a zero)	0,00	0,00	0,00
PERCENTUAL DA RECEITA DE IMPOSTOS E TRANSFERÊNCIAS CONSTITUCIONAIS E LEGAIS APLICADO EM ASPS (XVI / III) * 100 (mínimo de 15% conforme LC nº 141/2012 ou % da Lei Orgânica Municipal)	20,52	20,52	20,52

CONTROLE DO VALOR REFERENTE AO PERCENTUAL MÍNIMO NÃO CUMPRIDO EM EXERCÍCIOS ANTERIORES PARA FINS DE APLICAÇÃO DOS RECURSOS VINCULADOS CONFORME ARTIGOS 25 E 26 DA LC 141/2012	Saldo Inicial (no exercício atual) (h)	Despesas Custeadas no Exercício de Referência		Saldo Final (não aplicado) (i) = (h - (i ou j))
		Empenhadas (i)	Liquidadas (j)	
Diferença de limite não cumprido em 2023	0,00	0,00	0,00	0,00
Diferença de limite não cumprido em 2022	0,00	0,00	0,00	0,00
Diferença de limite não cumprido em 2021	0,00	0,00	0,00	0,00
Diferença de limite não cumprido em 2020	0,00	0,00	0,00	0,00
Diferença de limite não cumprido em exercícios anteriores	0,00	0,00	0,00	0,00

Prefeitura Municipal de Terra Nova

TOTAL DA DIFERENÇA DE LIMITE NÃO CUMPRIDO EM EXERCÍCIOS ANTERIORES (XX)										
	0,00	0,00	0,00	0,00	0,00	0,00	0,00	0,00	0,00	
EXERCÍCIO DO EMPENHO:	Valor para aplicação em ASPS (m)	Valor aplicado em ASPS no exercício (n)	Valor aplicado além do limite mínimo (o) = (n - m), se < 0, então (o) = 0	Total inscrito em RP no exercício (p)	RPNP Inscritos no Exercício sem Disponibilidade Financeira q = (XIII d)	Valor inscrito em RP considerado no Limite (r) = (p - (o + q)) se < 0, então (r) = 0	Total de RP pagos (s)	Total de RP a pagar (t)	Total de RP cancelados ou prescritos (u)	Diferença entre o valor aplicado além do limite e o total de RP cancelados (v) = (o + q) - (u)
Empenhos de 2024	4.877.789,20	6.674.332,84	1.796.543,64	0,00	0,00	0,00	0,00	0,00	0,00	1.796.543,64
Empenhos de 2022	4.252.614,48	4.789.904,20	537.289,72	58.689,90	4.250,00	0,00	45.163,49	13.526,41	0,00	541.539,72
Empenhos de 2023	3.895.535,02	4.691.318,02	795.783,00	0,00	0,00	0,00	0,00	0,00	0,00	795.783,00
Empenhos de 2021	3.174.542,50	3.808.030,19	633.487,69	0,00	0,00	0,00	0,00	0,00	0,00	633.487,69
Empenhos de 2020	2.399.328,55	3.015.646,03	616.317,48	0,00	0,00	0,00	0,00	0,00	0,00	616.317,48
Empenhos de 2019	2.541.085,81	4.090.979,43	1.549.893,62	0,00	0,00	0,00	0,00	0,00	0,00	1.549.893,62
Empenhos de 2018	2.418.589,02	3.520.795,69	1.102.206,67	0,00	49.685,29	0,00	0,00	0,00	0,00	1.151.891,96
Empenhos de 2017	2.156.885,37	2.979.606,96	822.721,59	0,00	325.313,16	0,00	0,00	0,00	0,00	1.148.034,75
Empenhos de 2016	2.295.845,49	2.857.217,60	561.372,11	0,00	0,00	0,00	0,00	0,00	0,00	561.372,11
Empenhos de 2015	2.075.713,29	2.180.557,06	104.843,77	0,00	0,00	0,00	0,00	0,00	0,00	104.843,77
Empenhos de 2014	2.005.494,36	2.130.115,99	124.621,63	0,00	0,00	0,00	0,00	0,00	0,00	124.621,63
Empenhos de 2013	1.709.415,88	1.788.276,72	78.860,84	0,00	0,00	0,00	0,00	0,00	0,00	78.860,84

TOTAL DOS RESTOS A PAGAR CANCELADOS OU PRESCRITOS ATÉ O FINAL DO EXERCÍCIO ATUAL QUE AFETARAM O CUMPRIMENTO DO LIMITE (XXI) (soma dos saldos negativos da coluna "r")	0,00
TOTAL DOS RESTOS A PAGAR CANCELADOS OU PRESCRITOS ATÉ O FINAL DO EXERCÍCIO ANTERIOR QUE AFETARAM O CUMPRIMENTO DO LIMITE (XXII) (valor informado no demonstrativo do exercício anterior)	0,00
TOTAL DOS RESTOS A PAGAR CANCELADOS OU PRESCRITOS NO EXERCÍCIO ATUAL QUE AFETARAM O CUMPRIMENTO DO LIMITE (XXIII) = (XXI - XVII) (Artigo 24 § 1º e 2º da LC 141/2012)	0,00

CONTROLE DE RESTOS A PAGAR CANCELADOS OU PRESCRITOS CONSIDERADOS PARA FINS DE APLICAÇÃO DA DISPONIBILIDADE DE CAIXA CONFORME ARTIGO 24§ 1º e 2º DA LC 141/2012	Saldo Inicial (w)	Despesas Custeadas no Exercício de Referência		Saldo Final (não aplicado) (aa) = (w - (x ou y))
		Empenhadas (x)	Liquidadas (y)	
Restos a pagar cancelados ou prescritos em 2024 a serem compensados (XXIV)	0,00	0,00	0,00	0,00
Restos a pagar cancelados ou prescritos em 2023 a serem compensados (XXV)	0,00	0,00	0,00	0,00
Restos a pagar cancelados ou prescritos em 2022 a serem compensados (XXVI)	0,00	0,00	0,00	0,00
Restos a pagar cancelados ou prescritos em exercícios anteriores a serem compensados (XXVII)	0,00	0,00	0,00	0,00

Prefeitura Municipal de Terra Nova

TOTAL DE RESTOS A PAGAR CANCELADOS OU PRESCRITOS A COMPENSAR (XXVIII)	0,00	0,00	0,00	0,00	0,00	0,00
-----------------------------------------------------------------------	------	------	------	------	------	------

RECEITAS ADICIONAIS PARA O FINANCIAMENTO DA SAÚDE NÃO COMPUTADAS NO CÁLCULO DO MÍNIMO	PREVISÃO INICIAL	PREVISÃO ATUALIZADA (a)	RECEITAS REALIZADAS	
			Até o Bimestre (b)	% (b/a) x 100
RECEITAS DE TRANSFERÊNCIAS PARA A SAÚDE (XXIX)	20.579.000,00	20.579.000,00	12.586.407,15	61,16
Provenientes da União	20.335.000,00	20.335.000,00	12.571.407,15	61,82
Provenientes dos Estados	244.000,00	244.000,00	15.000,00	6,15
Provenientes de Outros Municípios	0,00	0,00	0,00	0,00
RECEITA DE OPERAÇÕES DE CRÉDITO INTERNAS E EXTERNAS VINCULADAS A SAÚDE (XXX)	0,00	0,00	0,00	0,00
OUTRAS RECEITAS (XXXI)	10.000,00	10.000,00	0,00	0,00
TOTAL RECEITAS ADICIONAIS PARA FINANCIAMENTO DA SAÚDE (XXXII) = (XXIX + XXX + XXXI)	20.589.000,00	20.589.000,00	12.586.407,15	61,13

DESPESAS COM SAÚDE POR SUBFUNÇÕES E CATEGORIA ECONÔMICA NÃO COMPUTADAS NO CÁLCULO DO MÍNIMO	DOTAÇÃO INICIAL	DOTAÇÃO ATUALIZADA (c)	DESPESAS EMPENHADAS		DESPESAS LIQUIDADAS		DESPESAS PAGAS		Inscritas em Restos a Pagar não Processados (g)
			Até o bimestre (d)	% (d/c) x 100	Até o bimestre (e)	% (e/c) x 100	Até o bimestre (f)	% (f/c) x 100	
ATENÇÃO BÁSICA (XXXIII)	6.798.500,00	7.358.316,52	6.081.212,67	82,64	6.081.212,67	82,64	6.081.212,67	82,64	0,00
Despesas Correntes	5.995.500,00	7.164.216,52	6.014.192,35	83,95	6.014.192,35	83,95	6.014.192,35	83,95	0,00
Despesas de Capital	803.000,00	194.100,00	67.020,32	34,53	67.020,32	34,53	67.020,32	34,53	0,00
ASSISTÊNCIA HOSPITALAR E AMBULATORIAL (XXXIV)	1.841.000,00	1.360.713,08	490.953,64	36,08	490.953,64	36,08	490.953,64	36,08	0,00
Despesas Correntes	639.000,00	1.046.513,08	220.963,64	21,11	220.963,64	21,11	220.963,64	21,11	0,00
Despesas de Capital	1.202.000,00	314.200,00	269.990,00	85,93	269.990,00	85,93	269.990,00	85,93	0,00
SUORTE PROFILÁTICO E TERAPÊUTICO (XXXV)	100.000,00	185.000,00	95.633,92	51,69	95.633,92	51,69	95.633,92	51,69	0,00
Despesas Correntes	100.000,00	185.000,00	95.633,92	51,69	95.633,92	51,69	95.633,92	51,69	0,00
Despesas de Capital	0,00	0,00	0,00	0,00	0,00	0,00	0,00	0,00	0,00
VIGILÂNCIA SANITÁRIA (XXXVI)	548.000,00	338.000,00	0,00	0,00	0,00	0,00	0,00	0,00	0,00
Despesas Correntes	26.000,00	16.000,00	0,00	0,00	0,00	0,00	0,00	0,00	0,00
Despesas de Capital	522.000,00	322.000,00	0,00	0,00	0,00	0,00	0,00	0,00	0,00
VIGILÂNCIA EPIDEMIOLÓGICA (XXXVII)	455.500,00	379.600,00	332.406,43	87,57	332.406,43	87,57	332.406,43	87,57	0,00
Despesas Correntes	452.500,00	378.600,00	332.406,43	87,80	332.406,43	87,80	332.406,43	87,80	0,00
Despesas de Capital	3.000,00	1.000,00	0,00	0,00	0,00	0,00	0,00	0,00	0,00
ALIMENTAÇÃO E NUTRIÇÃO (XXXVIII)	0,00	0,00	0,00	0,00	0,00	0,00	0,00	0,00	0,00
Despesas Correntes	0,00	0,00	0,00	0,00	0,00	0,00	0,00	0,00	0,00
Despesas de Capital	0,00	0,00	0,00	0,00	0,00	0,00	0,00	0,00	0,00
OUTRAS SUBFUNÇÕES (XXXIX)	11.431.000,00	4.838.500,00	3.288.469,24	67,96	3.288.469,24	67,96	3.288.469,24	67,96	0,00
Despesas Correntes	31.000,00	49.000,00	0,00	0,00	0,00	0,00	0,00	0,00	0,00
Despesas de Capital	11.400.000,00	4.789.500,00	3.288.469,24	68,66	3.288.469,24	68,66	3.288.469,24	68,66	0,00
TOTAL DAS DESPESAS NÃO COMPUTADAS NO CÁLCULO DO MÍNIMO (XL) = (XXXIII + XXXIV + XXXV + XXXVI + XXXVII + XXXVIII + XXXIX)	21.174.000,00	14.460.129,60	10.288.675,90	71,15	10.288.675,90	71,15	10.288.675,90	71,15	0,00

Prefeitura Municipal de Terra Nova

DESPESAS TOTAIS COM SAÚDE EXECUTADAS COM COM RECURSOS PRÓPRIOS E COM RECURSOS TRANSFERIDOS DE OUTROS ENTES	DOTAÇÃO INICIAL	DOTAÇÃO ATUALIZADA (c)	DESPESAS EMPENHADAS		DESPESAS LIQUIDADAS		DESPESAS PAGAS		Inscritas em Restos a Pagar não Processados (g)
			Até o bimestre (d)	% (d/c) x 100	Até o bimestre (e)	% (e/c) x 100	Até o bimestre (f)	% (f/c) x 100	
ATENÇÃO BÁSICA(XLI) = (IV + XXXIII)	11.206.000,00	14.286.942,52	11.510.056,22	80,56	11.510.056,22	80,56	11.510.056,22	80,56	0,00
ASSISTÊNCIA HOSPITALAR E AMBULATORIAL (XLII) = (V + XXXIV)	2.084.000,00	1.980.713,08	858.435,72	43,34	858.435,72	43,34	858.435,72	43,34	0,00
SUPORTE PROFILÁTICO E TERAPÊUTICO (XLIII) = (VI + XXXV)	178.000,00	312.000,00	124.406,59	39,87	124.406,59	39,87	124.406,59	39,87	0,00
VIGILÂNCIA SANITÁRIA (XLIV) = (VII + XXXVI)	580.000,00	356.000,00	0,00	0,00	0,00	0,00	0,00	0,00	0,00
VIGILÂNCIA EPIDEMIOLÓGICA (XLV) = (VIII + XXXVII)	663.000,00	555.100,00	448.087,28	80,72	448.087,28	80,72	448.087,28	80,72	0,00
ALIMENTAÇÃO E NUTRIÇÃO (XLVI) = (IX + XXXVIII)	0,00	0,00	0,00	0,00	0,00	0,00	0,00	0,00	0,00
OUTRAS SUBFUNÇÕES (XLVII) = (X + XXXIX)	14.434.500,00	6.218.500,00	4.022.022,93	64,68	4.022.022,93	64,68	4.022.022,93	64,68	0,00
TOTAL DAS DESPESAS COM SAÚDE (XLVIII) = (XI + XL)	29.145.500,00	23.709.255,60	16.963.008,74	71,55	16.963.008,74	71,55	16.963.008,74	71,55	0,00
(-) Despesas da Fonte: Transferências da União - inciso I do art. 5º da Lei Complementar 173/2020	21.173.000,00	14.459.129,60	10.288.675,90	71,16	10.288.675,90	71,16	10.288.675,90	71,16	0,00
TOTAL DAS DESPESAS EXECUTADAS COM RECURSOS PRÓPRIOS (XLIX)	7.972.500,00	9.250.126,00	6.674.332,84	72,15	6.674.332,84	72,15	6.674.332,84	72,15	0,00

Prefeitura Municipal de Terra Nova

BA - EXECUTIVO
PREFEITURA MUNICIPAL DE TERRA NOVA
 RELATÓRIO RESUMIDO DE EXECUÇÃO ORÇAMENTÁRIA
DEMONSTRATIVO DE SENTENÇAS JUDICIAIS
 ORÇAMENTO FISCAL DA SEGURIDADE SOCIAL
 DEZEMBRO de 2024



Artigos 19, § 4º e 30º, § 7º da L.C. 101/00 (Portaria TCM/BA Nº 460)

Beneficiário	Determinação		Nº NE de Origem	Pagamento		
	Data	Valor		Data	Valor	Nº do PP
LUCÉLIA DA CONCEIÇÃO DO PRADO BITENCOURT Luzimar do Prado	10/12/2024	5,05	952	10/12/2024	5,05	3047
	10/12/2024	22.723,68	950	10/12/2024	22.723,68	3049
TOTAL	-	22.728,73	-	-	22.728,73	-

Eder São Pedro Menezes
 EDER SAO PEDRO MENEZES
 Prefeito (a) Municipal
 CPF: 011.120.885-80

Antonio Gabriel dos Reis Araujo
 ANTONIO GABRIEL DOS REIS ARAUJO
 Sec. de Finanças
 CPF: 592.722.285-49

Perolina de Oliveira Reis
 PEROLINA DE OLIVEIRA REIS
 Contador(a)
 Reg. Prof.: CRC-BA 016107/O-6

Prefeitura Municipal de Terra Nova

Relatório de Gestão Fiscal (Rgf)


Relatório de Gestão Fiscal
Prefeitura Municipal de Terra Nova - BA (Poder Executivo)
Orçamentos Fiscal e da Seguridade Social
CNPJ:
Exercício: 2024
Período de referência: 3º quadrimestre



RGF-Anexo 01 | Tabela 1.0 - Demonstrativo da Despesa com Pessoal

Despesa com Pessoal	Despesas Executadas com Pessoal												INSCRITAS EM RESTOS A PAGAR NÃO PROCESSADOS (b)
	DESPESAS EXECUTADAS (Últimos 12 Meses)												
	LIQUIDADAS			DESPESAS EXECUTADAS (Últimos 12 Meses)									
	<RR-11>	<RR-10>	<RR-9>	<RR-8>	<RR-7>	<RR-6>	<RR-5>	<RR-4>	<RR-3>	<RR-2>	<RR-1>	<RR-1>	TOTAL (ÚLTIMOS 12 MESES) (a)
Despesa com Pessoal (últimos 12 meses)	2.217.925,96	1.974.473,90	2.940.246,27	2.243.859,36	2.901.955,21	2.914.463,66	2.722.843,25	3.331.001,36	2.793.353,35	2.838.274,92	2.991.589,02	3.307.727,62	0,00
DESPESA BRUTA COM PESSOAL (I)	2.217.925,96	1.974.473,90	2.940.246,27	2.243.859,36	2.901.955,21	2.914.463,66	2.722.843,25	3.331.001,36	2.793.353,35	2.838.274,92	2.991.589,02	3.307.727,62	0,00
Pessoal Ativo	1.930.000,00	1.700.000,00	2.100.000,00	1.600.000,00	2.000.000,00	2.000.000,00	1.800.000,00	2.300.000,00	1.900.000,00	1.800.000,00	1.900.000,00	2.200.000,00	0,00
Despesas com Pessoal Inativo	287.925,96	274.473,90	840.246,27	643.859,36	901.955,21	914.463,66	922.843,25	1.031.001,36	893.353,35	1.038.274,92	1.091.589,02	1.107.727,62	0,00
Outras Despesas com Pessoal	140.000,00	100.000,00	100.000,00	100.000,00	100.000,00	100.000,00	100.000,00	100.000,00	100.000,00	100.000,00	100.000,00	100.000,00	0,00
Despesas com Pessoal Inativo	140.000,00	100.000,00	100.000,00	100.000,00	100.000,00	100.000,00	100.000,00	100.000,00	100.000,00	100.000,00	100.000,00	100.000,00	0,00
Outras Despesas com Pessoal	0,00	0,00	0,00	0,00	0,00	0,00	0,00	0,00	0,00	0,00	0,00	0,00	0,00
Outras Despesas com Pessoal (últimos 12 meses)	0,00	0,00	0,00	0,00	0,00	0,00	0,00	0,00	0,00	0,00	0,00	0,00	0,00
DESPESAS NÃO COMPUTADAS (II) de art. 19 da LRF (II)	0,00	0,00	0,00	0,00	0,00	0,00	0,00	0,00	0,00	0,00	0,00	0,00	0,00
DESPESAS NÃO COMPUTADAS (II) de art. 19 da LRF (II)	0,00	0,00	0,00	0,00	0,00	0,00	0,00	0,00	0,00	0,00	0,00	0,00	0,00
Inscrições por Demissão e Incentivos à Demissão Voluntária	0,00	0,00	0,00	0,00	0,00	0,00	0,00	0,00	0,00	0,00	0,00	0,00	0,00
Despesas de Exercícios Anteriores de Período Anterior ao da Apuração	0,00	0,00	0,00	0,00	0,00	0,00	0,00	0,00	0,00	0,00	0,00	0,00	0,00
Inativos e Pensões com Recursos Vinculados	0,00	0,00	0,00	0,00	0,00	0,00	0,00	0,00	0,00	0,00	0,00	0,00	0,00
Agentes Comunitários de Saúde e de Combate às Endemias com Recursos Vinculados (CF art. 195, §1º)	0,00	0,00	0,00	0,00	0,00	0,00	0,00	0,00	0,00	0,00	0,00	0,00	0,00
Enfermeiros e Técnicos de Enfermagem, Técnico de Enfermagem, Auxiliar de Enfermagem e Físico (ACZ), art. 38, §2º	0,00	0,00	0,00	0,00	0,00	0,00	0,00	0,00	0,00	0,00	0,00	0,00	0,00
Outras Despesas Constitucionais ou Legais	0,00	0,00	0,00	0,00	0,00	0,00	0,00	0,00	0,00	0,00	0,00	0,00	0,00
DESPESA LÍQUIDA COM PESSOAL (III) = (I - II)	1.280.000,00	1.100.000,00	1.740.246,27	1.343.859,36	1.801.955,21	1.814.463,66	1.622.843,25	2.030.001,36	1.693.353,35	1.738.274,92	1.891.589,02	2.100.000,00	0,00

Prefeitura Municipal de Terra Nova

 <p style="font-size: small;">Sistema de Informações Contábeis e Fiscais do Setor Público Brasileiro</p> <p style="font-size: x-small;">TESOURO NACIONAL</p>	Relatório de Gestão Fiscal
	Prefeitura Municipal de Terra Nova - BA (Poder Executivo)
	Orçamentos Fiscal e da Seguridade Social
	CNPJ:
	Exercício: 2024
	Período de referência: 3º quadrimestre

RGF-Anexo 01 | Tabela 1.0 - Demonstrativo da Despesa com Pessoal

Apuração do Cumprimento do Limite Legal	DTP e Apuração do Cumprimento do Limite Legal	
	Valor	% sobre a RCL Ajustada
DTP e Apuração do Cumprimento do Limite Legal	-	-
RECEITA CORRENTE LÍQUIDA - RCL (IV)	59.850.599,82	
(-) Transferências Obrigatórias da União Relativas às Emendas Individuais (art. 166-A, §1º, da CF)	1.910.913,00	
(-) Transferências obrigatórias da União relativas às emendas de bancada (art. 166, § 16, da CF)	0,00	
(-) Transferências da União relativas à remuneração dos agentes comunitários de saúde e de combate às endemias (CF, art. 198, §11)	1.006.272,00	
(-) Outras Deduções Constitucionais ou Legais	0,00	
= RECEITA CORRENTE LÍQUIDA AJUSTADA PARA CÁLCULO DOS LIMITES DA DESPESA COM PESSOAL (V)	56.933.414,82	
DESPESA TOTAL COM PESSOAL - DTP (VI) = (IIa + IIIb)	29.817.166,14	52,37
LIMITE MÁXIMO (VII) (incisos I, II e III, art. 20 da LRF)	30.744.044,00	54,00
LIMITE PRUDENCIAL (VIII) = (0,95 x VII) (parágrafo único do art. 22 da LRF)	29.206.841,80	51,30
LIMITE DE ALERTA (IX) = (0,90 x VII) (inciso II do §1º do art. 59 da LRF)	27.669.639,60	48,60

RGF-Anexo 01 | Tabela 1.0 - Demonstrativo da Despesa com Pessoal

Notas Explicativas	Valores
Notas Explicativas	31/12/2024
Notas Explicativas	-

Prefeitura Municipal de Terra Nova

siconfi Sistema de Informações Contábeis e Fiscais do Setor Público Brasileiro TESOURO NACIONAL	Relatório de Gestão Fiscal
	Prefeitura Municipal de Terra Nova - BA (Poder Executivo)
	Orçamentos Fiscal e da Seguridade Social
	CNPJ:
	Exercício: 2024


Período de referência: 3º quadrimestre

RGF-Anexo 01 | Tabela 1.2 - Trajetória de Retorno ao Limite da Despesa Total com Pessoal

Trajetória de Retorno ao Limite da Despesa Total com Pessoal		Aplicação de Targhetórias de Retorno ao Limite da DTP em Exercício de Contas Seguinte		Execução de Seguridade Pública Seguinte	
Limite Máximo (a)	% DTP (b)	Excedente (c) = (a-b)	Redutor Mínimo de 1% do Excedente (d) = (10% x c)	Limite (e) = (b-d)	Residual (f) = (a-f)
---	---	---	---	---	---

Documento gerado em 28/03/2025 11:50:29

Prefeitura Municipal de Terra Nova

 <p style="font-size: small;">Sistema de Informações Contábeis e Fiscais do Setor Público Brasileiro TESOURO NACIONAL</p>	Relatório de Gestão Fiscal
	Prefeitura Municipal de Terra Nova - BA (Poder Executivo)
	Orçamentos Fiscal e da Seguridade Social
	CNPJ:
	Exercício: 2024
	Período de referência: 3º quadrimestre

RGF-Anexo 01 | Tabela 1.2 - Trajetória de Retorno ao Limite da Despesa Total com Pessoal

Parâmetros para Redução do Excedente de DTP (art. 15 da LC 178/2021)	Percentual
Parâmetros para Redução do Excedente de DTP (art. 15 da LC 178/2021)	-
Limite Máximo (VII) (%) (LRF, art. 20)	
DTP em 2021 (X) (%)	
Excedente em 2021 (XI) = (X - VII) (%)	
Redutor anual (XII) = (0,10 x XI) (%)	


Prefeitura Municipal de Terra Nova

 <p>Sistema de Informações Contábeis e Fiscais do Setor Público Brasileiro TESOURO NACIONAL</p>	Relatório de Gestão Fiscal
	Prefeitura Municipal de Terra Nova - BA (Poder Executivo)
	Orçamentos Fiscal e da Seguridade Social
	CNPJ:
	Exercício: 2024
Período de referência: 3º quadrimestre	

RGF-Anexo 01 | Tabela 1.2 - Trajetória de Retorno ao Limite da Despesa Total com Pessoal

Trajetória de Retorno ao Limite da Despesa Total com Pessoal (art. 15 da LC 178/2021)	Apuração da Trajetória de Retorno ao Limite da DTP (art. 15 da LC 178/2021)											
	2021	2022	2023	2024	2025	2026	2027	2028	2029	2030	2031	2032
Trajetória de Retorno ao Limite da Despesa Total com Pessoal (art. 15 da LC 178/2021)												
RECEITA CORRENTE LÍQUIDA AJUSTADA PARA CÁLCULO DOS LIMITES DA DESPESA COM PESSOAL (V)												
DESPESA TOTAL COM PESSOAL - DTP (VI)												
% (VII) (V) / (VI) x 100												
LIMITE CONFORME ART. 15 DA LC 178/2021 (%)												

Prefeitura Municipal de Terra Nova

 <p style="font-size: 8px; margin-top: 5px;">Sistema de Informações Contábeis e Fiscais do Setor Público Brasileiro</p> <p style="font-size: 8px; margin-top: 5px;">TESOURO NACIONAL</p>	Relatório de Gestão Fiscal
	Prefeitura Municipal de Terra Nova - BA (Poder Executivo)
	Orçamentos Fiscal e da Seguridade Social
	CNPJ:
	Exercício: 2024
Período de referência: 3º trimestre	

RGF-Anexo 01 | Tabela 1.2 - Trajetória de Retorno ao Limite da Despesa Total com Pessoal

Notas Explicativas	Valores
	31/12/2024
Notas Explicativas	-
Identificação do Quadrimestre em que Excedeu o Limite e dos Períodos de Retorno	
Notas Explicativas	

RGF-Anexo 01 | Tabela 1.2 - Trajetória de Retorno ao Limite da Despesa Total com Pessoal

Notas Explicativas	Valores
	31/12/2024
Notas Explicativas	-
Identificação do Quadrimestre em que Excedeu o Limite e dos Períodos de Retorno	
Notas Explicativas	

RGF-Anexo 01 | Tabela 1.4 - Demonstrativo da Despesa com Pessoal - Ente Consorciado

Notas Explicativas	Valores
	31/12/2024
Notas Explicativas	-
Notas Explicativas	

Prefeitura Municipal de Terra Nova



TESOURO NACIONAL

Relatório de Gestão Fiscal
Prefeitura Municipal de Terra Nova - BA (Poder Executivo)
Orçamentos Fiscal e da Seguridade Social
CNPJ:
Exercício: 2024
Período de referência: 3º quadrimestre

RGF-Anexo 02 | Tabela 2.0 - Demonstrativo da Dívida Consolidada Líquida - Estados, DF e Municípios


Demonstrativo da Dívida Consolidada Líquida	Cálculo da Dívida Consolidada Líquida		
	SALDO DO EXERCÍCIO ANTERIOR	SALDO DO EXERCÍCIO DE 2024	
		Até o 1º Quadrimestre	Até o 2º Quadrimestre
Dívida Consolidada			
DÍVIDA CONSOLIDADA - DC (I)	36.798.286,98	35.997.248,23	34.627.899,34
Dívida Mobiliária	0,00	0,00	0,00
Dívida Contratual	36.798.286,98	35.997.248,23	34.627.899,34
Empréstimos	0,00	0,00	0,00
Internos	0,00	0,00	0,00
Externos	0,00	0,00	0,00
Reestruturação da Dívida de Estados e Municípios	0,00	0,00	0,00
Financiamentos	0,00	0,00	0,00
Internos	0,00	0,00	0,00
Externos	0,00	0,00	0,00
Parcelamento e Renegociação de Dívidas	36.798.286,98	35.997.248,23	34.627.899,34
De Tributos	0,00	0,00	0,00
De Contribuições Previdenciárias	29.924.816,35	29.133.055,24	27.773.984,09
De Demais Contribuições Sociais	0,00	0,00	0,00
Do FGTS	0,00	0,00	0,00
Com Instituição Não Financeira	6.874.470,63	6.864.192,99	6.853.915,25
Demais Dívidas Contratuais	0,00	0,00	0,00
Precatórios Posteriores a 05/05/2000 (inclusive) Vencidos e Não Pagos	0,00	0,00	0,00
Otras Dívidas	0,00	0,00	0,00
DEDUÇÕES (II)			
Disponibilidade de Caixa	-2.287.595,85	-2.535.122,40	-1.334.928,99
Disponibilidade de Caixa Bruta	-2.287.595,85	-2.535.122,40	-1.334.928,99
(-) Restos a Pagar Processados	2.240.721,45	1.533.765,02	3.079.217,27
(-) Depósitos Restituíveis e Valores Vinculados	2.483.797,37	2.663.029,94	3.146.420,89
Demais Haveres Financeiros	0,00	0,00	0,00
DÍVIDA CONSOLIDADA LÍQUIDA (DCL) (III) = (I) - (II)	39.086.882,83	38.532.370,63	35.962.828,33
RECEITA CORRENTE LÍQUIDA - RCL (IV)	47.819.006,86	51.404.239,67	55.378.744,22
(+) Transferências Obrigatórias da União Relativas às Emendas Individuais (art. 166-A, § 1º, da CF) (V)	1.960.000,00	1.960.000,00	1.500.000,00
RECEITA CORRENTE LÍQUIDA AJUSTADA PARA CÁLCULO DOS LIMITES DE ENDIVIDAMENTO (VI) = (IV) - (V)	45.859.006,86	49.444.239,67	53.878.744,22
% da DC sobre a RCL AJUSTADA (VII)	80,24	72,80	64,27
% da DCL sobre a RCL AJUSTADA (III/VI)	85,23	77,93	66,75
LIMITE DEFINIDO POR RESOLUÇÃO DO SENADO FEDERAL	55.030.808,23	59.333.087,60	64.654.493,06
LIMITE DE ALERTA (inciso III do § 1º do art. 59 da LRF)	49.527.727,41	53.399.778,84	58.189.043,76
Outros Valores Não Integrantes da DC			
Precatórios Anteriores a 05/05/2000	0,00	0,00	0,00
Precatórios Posteriores a 05/05/2000 (Não incluídos na DC)	0,00	0,00	0,00
Passivo Atuarial	0,00	0,00	0,00
RP Não-Processados	0,00	0,00	0,00
Antecipações de Receita Orçamentária - ARO	0,00	0,00	0,00
Dívida Contratual de PPP	0,00	0,00	0,00

Prefeitura Municipal de Terra Nova

Relatório de Gestão Fiscal
Prefeitura Municipal de Terra Nova - BA (Poder Executivo)
Orçamentos Fiscal e da Seguridade Social
CNPJ:
Exercício: 2024
Período de referência: 3º quadrimestre

Demonstrativo da Dívida Consolidada Líquida	Cálculo da Dívida Consolidada Líquida	
	SALDO DO EXERCÍCIO ANTERIOR	SALDO DO EXERCÍCIO DE 2024
Apropriação de Depósitos Judiciais	Até o 1º Quadrimestre	Até o 2º Quadrimestre
	0,00	0,00
		Até o 3º Quadrimestre
		0,00

Prefeitura Municipal de Terra Nova

 Sistema de Informações Contábeis e Fiscais do Setor Público Brasileiro TESOURO NACIONAL	Relatório de Gestão Fiscal
	Prefeitura Municipal de Terra Nova - BA (Poder Executivo)
	Orçamentos Fiscal e da Seguridade Social
	CNPJ:
	Exercício: 2024
	Período de referência: 3º quadrimestre

RGF-Anexo 02 | Tabela 2.0 - Demonstrativo da Dívida Consolidada Líquida - Estados, DF e Municípios

Notas Explicativas	Valores
	31/12/2024
Notas Explicativas	-
Notas Explicativas	-


Prefeitura Municipal de Terra Nova

 <p>Sistema de Informações Contábeis e Fiscais do Setor Público Brasileiro TESOURO NACIONAL</p>	Relatório de Gestão Fiscal
	Prefeitura Municipal de Terra Nova - BA (Poder Executivo)
	Orçamentos Fiscal e da Seguridade Social
	CNPJ:
	Exercício: 2024
Período de referência: 3º quadrimestre	

RGF-Anexo 02 | Tabela 2.1 - Trajetória de Retorno ao Limite da Dívida Consolidada Líquida - Estados, DF e Municípios

Trajetória de Retorno ao Limite da Dívida Consolidada Líquida	Exercício em que Excedeu o Limite		Exercício de retorno ao limite		Trajetória de Retorno ao Limite da Dívida Consolidada Líquida		Exercício de retorno ao limite		Exercício de retorno ao limite	
	Quadrimestre (a)	% Excedente (b) = (a-b)	Quadrimestre (c)	% Excedente (d) = (c-d)	Limite (e) = (b-c)	% DCL (f)	Limite (g) = (f-a)	% DCL (h)	Limite (i) = (h-a)	% DCL (j)
Trajetória de Retorno ao Limite da Dívida Consolidada Líquida										
Valores Percentuais										

Prefeitura Municipal de Terra Nova

 Sistema de Informações Contábeis e Fiscais do Setor Público Brasileiro TESOURO NACIONAL	Relatório de Gestão Fiscal
	Prefeitura Municipal de Terra Nova - BA (Poder Executivo)
	Orçamentos Fiscal e da Seguridade Social
	CNPJ:
	Exercício: 2024
	Período de referência: 3º trimestre

RGF-Anexo 02 | Tabela 2.1 - Trajetória de Retorno ao Limite da Dívida Consolidada Líquida - Estados, DF e Municípios

Notas Explicativas	Valores
	31/12/2024
Notas Explicativas	-
Identificação do Quadrimestre em que Excedeu o Limite e dos Períodos de Retorno	

Prefeitura Municipal de Terra Nova



TESOURO NACIONAL


Sistema de Informações
Contábeis e Fiscais do
Setor Público Brasileiro

Relatório de Gestão Fiscal
Prefeitura Municipal de Terra Nova - BA (Poder Executivo)
Orçamentos Fiscal e da Seguridade Social
CNPJ:
Exercício: 2024
Período de referência: 3º quadrimestre

RGF-Anexo 03 | Tabela 3.0 - Demonstrativo das Garantias e Contragarantias de Valores

Garantias Concedidas e Contragarantias Recebidas	Saldo das Garantias Concedidas e Contragarantias Recebidas			
	SALDO DO EXERCÍCIO ANTERIOR	SALDO DO EXERCÍCIO DE 2024		
		Até o 1º Quadrimestre	Até o 2º Quadrimestre	Até o 3º Quadrimestre
Garantias Concedidas				
Garantias Concedidas				
AOS ESTADOS (I)	0,00	0,00	0,00	0,00
Em Operações de Crédito Externas				
Em Operações de Crédito Internas				
AOS MUNICÍPIOS (II)	0,00	0,00	0,00	0,00
Em Operações de Crédito Externas				
Em Operações de Crédito Internas				
AS ENTIDADES CONTROLADAS (III)	0,00	0,00	0,00	0,00
Em Operações de Crédito Externas				
Em Operações de Crédito Internas				
POR MEIO DE FUNDOS E PROGRAMAS (IV)				
TOTAL GARANTIAS CONCEDIDAS (V) = (I + II + III + IV)	0,00	0,00	0,00	0,00
RECEITA CORRENTE LÍQUIDA - RCL (VI)	47.819.006,86	51.404.239,67	55.378.744,22	59.850.599,82
(-) Transferências Obrigatórias da União Relativas às Emendas Individuais (art. 166-A, §1º, da CF) (VII)	1.960.000,00	1.960.000,00	1.500.000,00	1.910.913,00
RECEITA CORRENTE LÍQUIDA AJUSTADA PARA CÁLCULO DOS LIMITES DE ENDIVIDAMENTO (VIII) = (VI - VII)	45.859.006,86	49.444.239,67	53.878.744,22	57.939.686,82
% do TOTAL DAS GARANTIAS sobre a RCL AJUSTADA (V/VIII)				
LIMITE DEFINIDO POR RESOLUÇÃO DO SENADO FEDERAL				
LIMITE DE ALERTA (inciso III § 1º do art. 59 da LRF)				
Contragarantias Recebidas				
Contragarantias Recebidas				
DOS ESTADOS (IX)	0,00	0,00	0,00	0,00
Em Garantia às Operações de Crédito Externas				
Em Garantia às Operações de Crédito Internas				
DOS MUNICÍPIOS (X)	0,00	0,00	0,00	0,00
Em Garantia às Operações de Crédito Externas				
Em Garantia às Operações de Crédito Internas				
DAS ENTIDADES CONTROLADAS (XI)	0,00	0,00	0,00	0,00
Em Garantia às Operações de Crédito Externas				
Em Garantia às Operações de Crédito Internas				
EM GARANTIAS POR MEIO DE FUNDOS E PROGRAMAS (XII)				
TOTAL CONTRAGARANTIAS RECEBIDAS (XIII) = (IX + X + XI + XII)	0,00	0,00	0,00	0,00

Prefeitura Municipal de Terra Nova

 <p>Sistema de Informações Contábeis e Fiscais do Setor Público Brasileiro</p> <p>TESOURO NACIONAL</p>	Relatório de Gestão Fiscal
	Prefeitura Municipal de Terra Nova - BA (Poder Executivo)
	Orçamentos Fiscal e da Seguridade Social
	CNPJ:
	Exercício: 2024
	Período de referência: 3º trimestre

RGF-Anexo 03 | Tabela 3.0 - Demonstrativo das Garantias e Contragarantias de Valores

Notas Explicativas	Valores
	31/12/2024
Notas Explicativas	-
Notas Explicativas	-

RGF-Anexo 04 | Tabela 4.0 - Demonstrativo das Operações de Crédito - Estados, DF e Municípios

Operações de Crédito	Valor Realizado no Período	
	VALOR REALIZADO	
	No Quadrimestre de Referência	Até o Quadrimestre de Referência (a)
Operações de Crédito		
Mobiliária	0,00	0,00
Interna	0,00	0,00
Externa	0,00	0,00
Contratual	0,00	0,00
Interna	0,00	0,00
Empréstimos	0,00	0,00
Aquisição Financiada de Bens e Arrendamento Mercantil Financeiro	0,00	0,00
Antecipação de Receita pela Venda a Termo de Bens e Serviços	0,00	0,00
Assunção, Reconhecimento e Confissão de Dívidas (LRF, art. 29, § 1º)	0,00	0,00
Operações de Crédito não sujeitas ao limite para fins de contratação (I)	0,00	0,00
Externa	0,00	0,00
Empréstimos	0,00	0,00
Aquisição Financiada de Bens e Arrendamento Mercantil Financeiro	0,00	0,00
Antecipações de Receitas pela Venda a Termo de Bens e Serviços	0,00	0,00
Assunção, Reconhecimento e Confissão de Dívidas (LRF, art. 29, § 1º)	0,00	0,00
Operações de crédito não sujeitas ao limite para fins de contratação (II)	0,00	0,00
TOTAL (III)	0,00	0,00

RGF-Anexo 04 | Tabela 4.0 - Demonstrativo das Operações de Crédito - Estados, DF e Municípios

Apuração do Cumprimento dos Limites	Apuração do Cumprimento dos Limites	
	VALOR	% SOBRE A RCL AJUSTADA
Apuração do Cumprimento dos Limites		
RECEITA CORRENTE LÍQUIDA - RCL (IV)	59.850.599,82	-
(-) Transferências Obrigatórias da União Relativas às Emendas Individuais (art. 166-A, §1º, da CF) (V)	1.910.913,00	-
RECEITA CORRENTE LÍQUIDA AJUSTADA PARA CÁLCULO DOS LIMITES DE ENDIVIDAMENTO (VI) = (IV - V)	57.939.686,82	-
OPERAÇÕES VEDADAS (VII)	0,00	0,00
TOTAL CONSIDERADO PARA FINS DA APURAÇÃO DO CUMPRIMENTO DO LIMITE (VIII) = (VI + VII - Ia - IIa)	0,00	0,00
LIMITE GERAL DEFINIDO POR RESOLUÇÃO DO SENADO FEDERAL PARA AS OPERAÇÕES DE CRÉDITO INTERNAS E EXTERNAS	9.270.349,89	16,00
LIMITE DE ALERTA (inciso III do § 1º do art. 59 da LRF)	8.343.314,90	14,40
OPERAÇÕES DE CRÉDITO POR ANTECIPAÇÃO DA RECEITA ORÇAMENTÁRIA	0,00	0,00
LIMITE DEFINIDO POR RESOLUÇÃO DO SENADO FEDERAL PARA AS OPERAÇÕES DE CRÉDITO POR ANTECIPAÇÃO DA RECEITA ORÇAMENTÁRIA	4.055.778,08	7,00


RGF-Anexo 04 | Tabela 4.0 - Demonstrativo das Operações de Crédito - Estados, DF e Municípios

Outras Operações Que Integram a Dívida Consolidada	Valor Realizado no Período	
	VALOR REALIZADO	
	No Quadrimestre de Referência	Até o Quadrimestre de Referência (a)
Outras Operações Que Integram a Dívida Consolidada		
Parcelamentos de Dívidas	0,00	0,00
Tributos		
Contribuições Previdenciárias		
FGTS		
Demais Contribuições Sociais		
Operações de Reestruturação e Recomposição do Principal de Dívidas		

RGF-Anexo 04 | Tabela 4.0 - Demonstrativo das Operações de Crédito - Estados, DF e Municípios

Notas Explicativas	Valores
	31/12/2024
Notas Explicativas	-
Notas Explicativas	-

Prefeitura Municipal de Terra Nova



Sistema de Informações Contábeis e Fiscais do Setor Público Brasileiro

TESOURO NACIONAL

Relatório de Gestão Fiscal

Prefeitura Municipal de Terra Nova - BA (Poder Executivo)

Orçamentos Fiscal e da Seguridade Social

CNPJ:


Exercício: 2024

Período de referência: 3º quadrimestre

RGF-Anexo 05 | Tabela 5.0 - Demonstrativo da Disponibilidade de Caixa e dos Restos a Pagar

Disponibilidade de Caixa e Restos a Pagar	Disponibilidade de Caixa e Restos a Pagar									
	DESPONIBILIDADE DE CASH BRUTA	Restos a Pagar Liquidados e Não Pagos	DEBÍTIOS FINANCEIRAS	Demais Obrigações Financeiras (f)	INSUFICIÊNCIA FINANCEIRA VERIFICADA NO CONSORCIO PÚBLICO (i)	DESPONIBILIDADE DE CASH LÍQUIDA (ANTES DA INSCRIÇÃO EM RESTOS A PAGAR NÃO PROCESSADOS DO EXERCÍCIO) (j)=(h)-(e)+(d)-(f)-(i)	RESTOS A PAGAR EMPANHADOS E NÃO LIQUIDADOS DO EXERCÍCIO (l)	EMPENHOS NÃO LIQUIDADOS CANCELADOS (NÃO INSCRITOS POR INSUFICIÊNCIA FINANCEIRA)	DESPONIBILIDADE DE CASH LÍQUIDA (APÓS A INSCRIÇÃO EM RESTOS A PAGAR NÃO PROCESSADOS DO EXERCÍCIO) (m) = (j) - (k)	
RENTABILIZAÇÃO DOS RECURSOS										
TOTAL DOS RECURSOS NÃO VINCULADOS (l)	509.811,40	520.184,10	0,00	3.913,54	460.195,36	-901.091,60	0,00	0,00	-501.000,60	
Recursos Não Vinculados de Impostos	31.543,35	520.184,10	0,00	3.913,54	1.363,77	-902.733,06	0,00	0,00	-501.232,06	
Outros Recursos Não Vinculados	469.469,95	0,00	0,00	0,00	467.502,99	1.641,46	0,00	0,00	1.641,46	
TOTAL DOS RECURSOS VINCULADOS (EXCETO RPPS) (ii)	1.905.421,90	24.461,48	675.515,54	0,00	44.169,56	860.575,30	0,00	0,00	860.575,30	
Recursos Vinculados à Educação	155.419,20	22.110,40	492.053,10	0,00	0,00	-348.746,20	0,00	0,00	-348.746,20	
Transferências do FUNDEC	14.719,51	0,00	0,00	0,00	0,00	29.951	0,00	0,00	29.951	
Recursos Vinculados à Saúde	14.719,51	0,00	492.053,10	0,00	0,00	-340.000,00	0,00	0,00	-340.000,00	
Recursos Vinculados à Saúde	673.171,10	0,00	46.005,08	0,00	0,00	627.165,54	0,00	0,00	627.165,54	
Transferências Fundo de Fundo de Recursos do SUS	52.029,97	0,00	46.005,08	0,00	0,00	6.024,89	0,00	0,00	6.024,89	
Outros Recursos Vinculados à Saúde	621.141,13	0,00	0,00	0,00	0,00	621.141,05	0,00	0,00	621.141,05	
Recursos Vinculados à Assistência Social	298.169,51	250,00	41.775,58	0,00	44.169,56	209.971,65	0,00	0,00	209.971,65	
Recursos Vinculados à Previdência Social (Exceto os RPPS)	0,00	0,00	0,00	0,00	0,00	0,00	0,00	0,00	0,00	
Demais Vinculações Decorrentes de Transferências	368.846,72	2.500,00	5.981,76	0,00	0,00	360.364,54	0,00	0,00	360.364,54	
Transferências de Outras Entidades, Fundos e Consórcios (Vinculo Educação, Saúde e Assistência)	355.698,64	2.500,00	5.981,76	0,00	0,00	347.126,86	0,00	0,00	347.126,86	
Outros Vinculações Decorrentes de Transferências	13.238,08	0,00	0,00	0,00	0,00	13.238,08	0,00	0,00	13.238,08	
Demais Vinculações Legais	5.270,01	0,00	0,00	0,00	0,00	5.270,01	0,00	0,00	5.270,01	
Recursos de Operações de Crédito (recursos vinculados à Educação e à Saúde)	0,00	0,00	0,00	0,00	0,00	0,00	0,00	0,00	0,00	
Recursos de Anejo de Bem-Avulsos	1.326,66	0,00	0,00	0,00	0,00	1.326,66	0,00	0,00	1.326,66	
Recursos Vinculados à Educação, Saúde e à Previdência Social (Vinculo Previdência Social)	0,00	0,00	0,00	0,00	0,00	0,00	0,00	0,00	0,00	
Outros Vinculações Legais	3.943,35	0,00	0,00	0,00	0,00	3.943,35	0,00	0,00	3.943,35	
Recursos Extraorçamentários	0,00	0,00	0,00	0,00	0,00	0,00	0,00	0,00	0,00	
Outros Vinculações	6.549,06	0,00	0,00	0,00	0,00	6.549,06	0,00	0,00	6.549,06	
TOTAL DOS RECURSOS VINCULADOS AO RPPS (iii)	0,00	0,00	0,00	0,00	0,00	0,00	0,00	0,00	0,00	
Recursos Vinculados ao RPPS - Fundo em Resgate (Plano Financeiro)	0,00	0,00	0,00	0,00	0,00	0,00	0,00	0,00	0,00	
Recursos Vinculados ao RPPS - Fundo em Capitalização (Plano Previdenciário)	0,00	0,00	0,00	0,00	0,00	0,00	0,00	0,00	0,00	
Recursos Vinculados ao RPPS - Tipo de Administração	2.008.233,30	554.045,58	575.515,54	3.913,54	913.841,94	359.483,70	0,00	0,00	359.483,70	

Prefeitura Municipal de Terra Nova

 <p>Sistema de Informações Contábeis e Fiscais do Setor Público Brasileiro TESOURO NACIONAL</p>	Relatório de Gestão Fiscal
	Prefeitura Municipal de Terra Nova - BA (Poder Executivo)
	Orçamentos Fiscal e da Seguridade Social
	CNPJ:
	Exercício: 2024
	Período de referência: 3º quadrimestre

RGF-Anexo 05 | Tabela 5.0 - Demonstrativo da Disponibilidade de Caixa e dos Restos a Pagar

Notas Explicativas	Valores
	31/12/2024
Notas Explicativas	-
Notas Explicativas	-

RGF-Anexo 06 | Tabela 6.0 - Demonstrativo Simplificado do Relatório de Gestão Fiscal

Receita Corrente Líquida	Valor Até o Quadrimestre	
	VALOR ATÉ O QUADRIMESTRE DE REFERÊNCIA	
Receita Corrente Líquida	-	59.850.599,82
Receita Corrente Líquida Ajustada para Cálculo dos Limites de Endividamento	-	57.939.686,82
Receita Corrente Líquida Ajustada para Cálculo dos Limites da Despesa com Pessoal	-	56.933.414,82

RGF-Anexo 06 | Tabela 6.0 - Demonstrativo Simplificado do Relatório de Gestão Fiscal

Despesa com Pessoal	Valor Realizado no Período	
	VALOR	% SOBRE A RCL AJUSTADA
Despesa Total com Pessoal - DTP	29.817.166,14	52,37
Limite Máximo (incisos I, II e III art. 20 da LRF) - <=>	30.744.044,00	54,00
Limite Prudencial (parágrafo único art. 22 da LRF) - <=>	29.206.841,80	51,30
Limite de Alerta (inciso II do §1º do art. 59 da LRF) - <=>	27.669.639,60	48,60

RGF-Anexo 06 | Tabela 6.0 - Demonstrativo Simplificado do Relatório de Gestão Fiscal

Dívida Consolidada	Comparativo do Saldo da Dívida	
	VALOR ATÉ O QUADRIMESTRE DE REFERÊNCIA	% SOBRE A RCL AJUSTADA
Dívida Consolidada	-	-
Dívida Consolidada Líquida	42.147.073,74	74,03
Limite Definido por Resolução do Senado Federal	69.527.624,18	122,12

RGF-Anexo 06 | Tabela 6.0 - Demonstrativo Simplificado do Relatório de Gestão Fiscal

Garantias de Valores	Comparativo do Saldo de Garantia	
	VALOR ATÉ O QUADRIMESTRE DE REFERÊNCIA	% SOBRE A RCL AJUSTADA
Garantias de Valores	-	-
Total das Garantias Concedidas	-	-
Limite Definido por Resolução do Senado Federal	-	-

RGF-Anexo 06 | Tabela 6.0 - Demonstrativo Simplificado do Relatório de Gestão Fiscal

Operações de Crédito	Valor Realizado no Período	
	VALOR ATÉ O QUADRIMESTRE DE REFERÊNCIA	% SOBRE A RCL AJUSTADA
Operações de Crédito	-	-
Operações de Crédito Internas e Externas	-	-
Limite Definido pelo Senado Federal para Operações de Crédito Externas e Internas	-	-
Operações de Crédito por Antecipação da Receita	-	-
Limite Definido pelo Senado Federal para Operações de Crédito por Antecipação da Receita	-	-

RGF-Anexo 06 | Tabela 6.0 - Demonstrativo Simplificado do Relatório de Gestão Fiscal

Restos a Pagar	Restos a Pagar e Disponibilidade de Caixa	
	RESTOS A PAGAR EMPENHADOS E NÃO LIQUIDADOS DO EXERCÍCIO	DISPONIBILIDADE DE CAIXA LÍQUIDA (APÓS A INSCRIÇÃO EM RESTOS A PAGAR NÃO PROCESSADOS DO EXERCÍCIO)
Restos a Pagar	-	-
Valor Total	0,00	359.493,70

RGF-Anexo 06 | Tabela 6.0 - Demonstrativo Simplificado do Relatório de Gestão Fiscal

Notas Explicativas	Valores
	31/12/2024
Notas Explicativas	-
Notas Explicativas	-