


Prefeitura Municipal de Caatiba

Relatório de Gestão Fiscal (Rgf)



BA - EXECUTIVO
PREFEITURA MUNICIPAL DE CAATIBA
 RELATÓRIO DE GESTÃO FISCAL
DEMONSTRATIVO DA DESPESA COM PESSOAL - CONSOLIDADO
 ORÇAMENTO FISCAL DA SEGURIDADE SOCIAL
 Janeiro de 2021 até Dezembro de 2021

RGF - ANEXO I (LRF, art. 55, inciso I, alínea "a")

Em Reais

DESPESAS COM PESSOAL	DESPESAS EXECUTADAS Últimos 12 Meses												INSCRITAS EM RESTOS A PAGAR PROCESSADOS (b)	
	LIQUIDADAS													
	01/2021	02/2021	03/2021	04/2021	05/2021	06/2021	07/2021	08/2021	09/2021	10/2021	11/2021	12/2021		TOTAL (ULT. 12 M.) (a)
DESPESA BRUTA COM PESSOAL (I)	1.084.812,80	1.058.330,08	1.190.220,05	1.131.372,66	1.208.282,72	1.335.213,31	1.194.980,84	1.181.617,07	1.169.392,74	1.200.422,36	1.129.970,80	1.923.517,14	14.808.132,57	1.681.497,57
Pessoal Ativo	1.084.812,80	1.058.330,08	1.190.220,05	1.131.372,66	1.208.282,72	1.335.213,31	1.194.980,84	1.181.617,07	1.169.392,74	1.200.422,36	1.129.970,80	1.923.517,14	14.808.132,57	1.681.497,57
Vencimentos, Vantagens e Outras Despesas Variáveis	1.083.990,95	1.057.362,67	1.189.386,10	1.130.538,71	1.207.448,77	1.334.379,36	1.194.980,84	1.179.119,22	1.168.076,37	1.199.105,99	1.129.970,80	1.922.200,77	14.796.560,55	1.681.497,57
Obrigações Patronais	821,85	967,41	833,95	833,95	833,95	833,95	0,00	2.497,85	1.316,37	1.316,37	0,00	1.316,37	11.572,02	0,00
Pessoal Inativo e Pensionistas	0,00	0,00	0,00	0,00	0,00	0,00	0,00	0,00	0,00	0,00	0,00	0,00	0,00	0,00
Aposentadorias, Reserva e Reformas	0,00	0,00	0,00	0,00	0,00	0,00	0,00	0,00	0,00	0,00	0,00	0,00	0,00	0,00
Pensões	0,00	0,00	0,00	0,00	0,00	0,00	0,00	0,00	0,00	0,00	0,00	0,00	0,00	0,00
Outras despesas de pessoal decorrentes de contratos de terceirização ou de contratação de forma indireta (§ 1º do art. 37, inciso III, da CF)	0,00	0,00	0,00	0,00	0,00	0,00	0,00	0,00	0,00	0,00	0,00	0,00	0,00	0,00
DESPESA COM PESSOAL NÃO EXECUTADA ORÇAMENTARIAMENTE	0,00	0,00	0,00	0,00	0,00	0,00	0,00	0,00	0,00	0,00	0,00	0,00	0,00	0,00
DESPESAS NÃO COMPUTADAS (II) (§ 1º do art. 19 da Lei Complementar nº 101/2000)	3.744,06	0,00	0,00	18.833,52	8.077,97	0,00	0,00	0,00	2.653,60	0,00	0,00	6.656,44	39.965,59	0,00
Indenizações por Demissão e Incentivos à Demissão	3.744,06	0,00	0,00	18.833,52	8.077,97	0,00	0,00	0,00	2.653,60	0,00	0,00	6.656,44	39.965,59	0,00
Decorrentes de Decisão Judicial de período anterior ao da Despesa de Exercícios Anteriores de período anterior ao Inativo e Pensionistas com Recursos Vinculados	0,00	0,00	0,00	0,00	0,00	0,00	0,00	0,00	0,00	0,00	0,00	0,00	0,00	0,00
DESPESA LÍQUIDA COM PESSOAL (III) = (I - II)	1.081.068,74	1.058.330,08	1.190.220,05	1.112.539,14	1.200.204,75	1.335.213,31	1.194.980,84	1.181.617,07	1.166.739,14	1.200.422,36	1.129.970,80	1.916.860,70	14.788.166,98	1.681.497,57
APURAÇÃO DO CUMPRIMENTO DO LIMITE LEGAL														
RECEITA CORRENTE LÍQUIDA - RCL (IV)													24.478.899,86	1,00
(-) Transferências obrigatórias da União relativas às emendas individuais (V) (§ 13, art. 166 da CF)													0,00	0,00
(-) Transferências obrigatórias da União relativas às emendas de bancada (art. 166, § 16 da CF) (VI)													0,00	0,00
= RECEITA CORRENTE LÍQUIDA AJUSTADA (VII) = (IV - V - VI)													24.478.899,86	
DESPESA TOTAL COM PESSOAL - DTP (VIII) = (III a + III b)													16.449.664,55	67,20
LIMITE MÁXIMO (IX) (incisos I, II e III, art. 20 da LRF)													13.218.605,92	54,00
LIMITE PRUDENCIAL (X) = (0,95 x VIII) (parágrafo único do art. 22 da LRF)													12.557.675,63	51,3
LIMITE DE ALERTA (XI) = (0,90 x VIII) (inciso II do § 1º do art. 29 da LRF)													11.896.745,33	48,6

% SOBRE A RCL AJUSTADA

MARIA TANIA RIBEIRO SOUSA
 Prefeita Municipal
 CPF : 525.285.105-00

JUNIR DOS ANJOS SANTOS
 Controlador(a) Interno(a)
 CPF : 008.707.435-46

BRUNO LOPES BASTOS
 Controlador(a)
 Reg. Prof.: CRC-BA-038925/O-4

Prefeitura Municipal de Caatiba



PREFEITURA MUNICIPAL DE CAATIBA
RELATÓRIO DE GESTÃO FISCAL
DEMONSTRATIVO DA DÍVIDA CONSOLIDADA LÍQUIDA - CONSOLIDADO
ORÇAMENTO FISCAL DA SEGURIDADE SOCIAL
(Janeiro a Dezembro) - 3º Quadrimestre de 2021

DÍVIDA CONSOLIDADA	SALDO DO EXERCÍCIO ANTERIOR	SALDO DO EXERCÍCIO DE 2021		
		Até o 1º Quadrimestre	Até o 2º Quadrimestre	Até o 3º Quadrimestre
		RS 1,00		
DÍVIDA CONSOLIDADA - DC (I)	23.217.596,01	22.968.914,02	22.806.869,48	22.706.821,39
Dívida Mobiliária	0,00	0,00	0,00	0,00
Dívida Contratual	23.217.596,01	22.968.914,02	22.806.869,48	22.706.821,39
Empréstimos	0,00	0,00	0,00	0,00
Interna	0,00	0,00	0,00	0,00
Externa	0,00	0,00	0,00	0,00
Reestruturação da Dívida de Estados e Municípios	0,00	0,00	0,00	0,00
Financiamentos	0,00	0,00	0,00	0,00
Interna	0,00	0,00	0,00	0,00
Externa	0,00	0,00	0,00	0,00
Parcelamento e Renegociação de dívidas	23.217.596,01	22.968.914,02	22.806.869,48	22.706.821,39
De Tributos	0,00	0,00	0,00	0,00
De Contribuições Previdenciárias	23.129.797,27	22.888.602,02	22.734.041,32	22.639.501,55
De Demais Contribuições Sociais	0,00	0,00	0,00	0,00
Do FGTS	0,00	0,00	0,00	0,00
Com Instituição Não financeira	87.798,74	80.312,00	72.828,16	67.319,84
Demais Dívidas Contratuals	0,00	0,00	0,00	0,00
Precatórios Posteriores a 05/05/2000 (Inclusive) – Vencidos e não Pagos	0,00	0,00	0,00	0,00
Outras Dívidas	0,00	0,00	0,00	0,00
DEDUÇÕES (II)	0,00	1.337.936,01	1.674.518,82	1.980.951,14
Disponibilidade de Caixa¹	0,00	1.337.936,01	1.674.518,82	1.980.951,14
Disponibilidade de Caixa Bruta	1.721.701,01	1.851.921,13	2.177.335,94	2.483.768,26
(-) Restos a Pagar Processados	1.888.814,55	513.985,12	502.817,12	502.817,12
Demais Haveres Financeiros	0,00	0,00	0,00	0,00
DÍVIDA CONSOLIDADA LÍQUIDA – DCL (III) = (I – II)	23.217.596,01	21.630.978,01	21.132.350,66	20.725.870,25
RECEITA CORRENTE LÍQUIDA - RCL (IV)	22.532.705,37	23.088.304,87	23.666.212,33	24.478.899,86
(-) Transferências obrigatórias da União relativas às emendas individuais (art. 166-A, § 1º, da CF)	0,00	0,00	0,00	0,00
RECEITA CORRENTE LÍQUIDA AJUSTADA (VI) = (IV - V)	22.532.705,37	23.088.304,87	23.666.212,33	24.478.899,86
% da DC sobre a RCL AJUSTADA (I/VI)	103,04	99,48	96,37	92,76
% da DCL sobre a RCL AJUSTADA (III/VI)	103,04	93,69	89,29	84,67
LIMITE DEFINIDO POR RESOLUÇÃO DO SENADO FEDERAL – <120%>	27.039.246,44	27.705.965,84	28.399.454,80	29.374.679,83
LIMITE DE ALERTA (inciso III do § 1º do art. 59 da LRF) - <108%>	24.335.321,80	24.935.369,26	25.559.509,32	26.437.211,85

OUTROS VALORES NÃO INTEGRANTES DA DCL	SALDO DO EXERCÍCIO ANTERIOR	SALDO DO EXERCÍCIO DE 2021		
		Até o 1º Quadrimestre	Até o 2º Quadrimestre	Até o 3º Quadrimestre
PRECATÓRIOS ANTERIORES A 05/05/2000	0,00	0,00	0,00	0,00
PRECATÓRIOS POSTERIORES A 05/05/2000 (Não incluídos na DC)²	0,00	0,00	0,00	0,00
PASSIVO ATUARIAL	0,00	0,00	0,00	0,00
INSUFICIÊNCIA FINANCEIRA	167.113,54	0,00	0,00	0,00
DEPÓSITOS E CONSIGNAÇÕES SEM CONTRAPARTIDA	99.131,00	185.095,74	327.053,18	377.921,55
RP NÃO PROCESSADOS	3.822.523,24	3.762.141,62	3.597.838,47	3.597.838,47
ANTECIPAÇÕES DE RECEITA ORÇAMENTÁRIA – ARO	0,00	0,00	0,00	0,00
DÍVIDA CONTRATUAL DE PPP	0,00	0,00	0,00	0,00
APROPRIAÇÃO DE DEPÓSITOS JUDICIAIS - LC 151/2015	0,00	0,00	0,00	0,00

FONTE: Sistema <Nome>, Unidade Responsável <Nome>, Data da emissão <dd/mmm/aaaa> e hora de emissão <hhh e mmm>

- Se o saldo apurado for negativo, ou seja, se o total da Disponibilidade de Caixa Bruta for menor que Restos a Pagar Processados, esse saldo negativo não deverá ser informado nessa linha, mas sim na linha da "Insuficiência Financeira", no quadro "Outros Valores não integrantes da Dívida Consolidada". Assim, quando o cálculo de Disponibilidade de Caixa for negativo, o valor dessa linha deverá ser (0) "zero".
- Refere-se aos precatórios posteriores a 05/05/2000 que, em cumprimento ao disposto no artigo 100 da Constituição Federal, ainda não foram incluídos no orçamento ou constam no orçamento e ainda não foram pagos. Ao final do exercício em que esses precatórios foram incluídos ou que deveriam ter sido incluídos, os valores deverão compor a linha "Precatórios Posteriores".

Nota:

 MARIA TANIA RIBEIRO SOUSA Prefeita Municipal CPF : 525.285.105-00	 JUANIR DOS ANJOS SANTOS Controlador(a) Interno(a) CPF : 008.707.435-46	 BRUNO LOPES BASTOS Contador(a) Reg. Prof.: CRC BA-038925/O-4
-----------------------------------------------------------------------------	----------------------------------------------------------------------------------	------------------------------------------------------------------------

Prefeitura Municipal de Caatiba



BA - EXECUTIVO
PREFEITURA MUNICIPAL DE CAATIBA
 RELATÓRIO DE GESTÃO FISCAL
DEMONSTRATIVO DAS GARANTIAS E CONTRAGARANTIAS DE VALORES - CONSOLIDADO
 ORÇAMENTO FISCAL DA SEGURIDADE SOCIAL
 (Janeiro a Dezembro) - 3º Quadrimestre de 2021

RGF – ANEXO 3 (LRF, art. 55, inciso I, alínea "c" e art. 40, § 1º) RS 1,00

GARANTIAS CONCEDIDAS	SALDO DO EXERCÍCIO ANTERIOR	SALDOS DO EXERCÍCIO DE 2021		
		Até o 1º Quadrimestre	Até o 2º Quadrimestre	Até o 3º Quadrimestre
AOS ESTADOS (I)	0,00	0,00	0,00	0,00
Em Operações de Crédito Externas	0,00	0,00	0,00	0,00
Em Operações de Crédito Internas	0,00	0,00	0,00	0,00
AOS MUNICÍPIOS (II)	0,00	0,00	0,00	0,00
Em Operações de Crédito Externas	0,00	0,00	0,00	0,00
Em Operações de Crédito Internas	0,00	0,00	0,00	0,00
ÀS ENTIDADES CONTROLADAS (III)	0,00	0,00	0,00	0,00
Em Operações de Crédito Externas	0,00	0,00	0,00	0,00
Em Operações de Crédito Internas	0,00	0,00	0,00	0,00
POR MEIO DE FUNDOS E PROGRAMAS (IV)	0,00	0,00	0,00	0,00
TOTAL GARANTIAS CONCEDIDAS (V) = (I + II + III + IV)	0,00	0,00	0,00	0,00
RECEITA CORRENTE LÍQUIDA – RCL (IV)	22.532.705,37	23.088.304,87	23.666.212,33	24.478.899,86
(-) Transferências obrigatórias da União relativas às emendas individuais (art. 166-A, § 1º, da CF) (VII)	0,00	0,00	0,00	0,00
RECEITA CORRENTE LÍQUIDA AJUSTADA (VIII) = (VI - VII)	22.532.705,37	23.088.304,87	23.666.212,33	24.478.899,86
% do TOTAL DAS GARANTIAS sobre a RCL	0,00	0,00	0,00	0,00
LIMITE DEFINIDO POR RESOLUÇÃO DO SENADO FEDERAL – <22%>	4.957.195,18	5.079.427,07	5.206.566,71	5.385.357,97
LIMITE DE ALERTA (inciso III do §1º do art. 59 da LRF) - <90%>	4.461.475,66	4.571.484,36	4.685.910,04	4.846.822,17

CONTRAGARANTIAS RECEBIDAS	SALDO DO EXERCÍCIO ANTERIOR	SALDOS DO EXERCÍCIO DE 2021		
		Até o 1º Quadrimestre	Até o 2º Quadrimestre	Até o 3º Quadrimestre
DOS ESTADOS (IX)	0,00	0,00	0,00	0,00
Em Garantia às operações de Crédito Externas	0,00	0,00	0,00	0,00
Em Garantia às operações de Crédito Internas	0,00	0,00	0,00	0,00
DOS MUNICÍPIOS (X)	0,00	0,00	0,00	0,00
Em Garantia às operações de Crédito Externas	0,00	0,00	0,00	0,00
Em Garantia às operações de Crédito Internas	0,00	0,00	0,00	0,00
DAS ENTIDADES CONTROLADAS (XI)	0,00	0,00	0,00	0,00
Em Garantia às operações de Crédito Externas	0,00	0,00	0,00	0,00
Em Garantia às operações de Crédito Internas	0,00	0,00	0,00	0,00
EM GARANTIAS POR MEIO DE FUNDOS E PROGRAMAS (XII)	0,00	0,00	0,00	0,00
TOTAL CONTRAGARANTIAS RECEBIDAS (XIII) = (IX + X + XI + XII)	0,00	0,00	0,00	0,00

MEDIDAS CORRETIVAS:

FONTE: Sistema: Sistema CONTÁBIL, Unidade Responsável: PREFEITURA MUNICIPAL DE CAATIBA, Emissão: 25/01/2022, às 17:51:41, Assinado Digitalmente no dia 25/01/2022, às 17:51:41.

Nota:

¹ Inclui garantias concedidas por meio de Fundos.

MARIA TANIA RIBEIRO SOUSA
 Prefeita Municipal
 CPF : 525.285.105-00

JUANIR DOS ANJOS SANTOS
 Controlador(a) Interno(a)
 CPF : 008.707.435-46

BRUNO LOPES BASTOS
 Contador(a)
 Reg. Prof.: CRC BA-038925/O-4

Prefeitura Municipal de Caatiba



BA - EXECUTIVO
PREFEITURA MUNICIPAL DE CAATIBA
 RELATÓRIO DE GESTÃO FISCAL
DEMONSTRATIVO DAS OPERAÇÕES DE CRÉDITO - CONSOLIDADO
 ORÇAMENTO FISCAL DA SEGURIDADE SOCIAL
 SETEMBRO - DEZEMBRO de 2021

RGF – ANEXO 4 (LRF, art. 55, inciso I, alínea "d" e inciso III alínea "e") RS 1,00

OPERAÇÕES DE CRÉDITO	VALOR REALIZADO	
	No Quadrimestre de Referência	Até o Quadrimestre de Referência (a)
Mobiliária	0,00	0,00
Interna	0,00	0,00
Externa	0,00	0,00
Contratual	0,00	0,00
Interna	0,00	0,00
Empréstimos	0,00	0,00
Aquisição Financiada de Bens e Arrendamento Mercantil Financeiro	0,00	0,00
Antecipação de Receita pela Venda a Termo de Bens e Serviços	0,00	0,00
Assunção, Reconhecimento e Confissão de Dívidas (LRF, art. 29, § 1º)	0,00	0,00
Operações de crédito previstas no art. 7º § 3º da RSF nº 43/2001 (I)	0,00	0,00
Externa	0,00	0,00
Empréstimos	0,00	0,00
Aquisição Financiada de Bens e Arrendamento Mercantil Financeiro	0,00	0,00
Antecipações de Receitas pela Venda a Termo de Bens e Serviços	0,00	0,00
Assunção, Reconhecimento e Confissão de Dívidas (LRF, art. 29, § 1º)	0,00	0,00
Operações de crédito previstas no art. 7º § 3º da RSF nº 43/2001 (II)	0,00	0,00
TOTAL (III)	0,00	0,00


APURAÇÃO DO CUMPRIMENTO DOS LIMITES	VALOR	% SOBRE A RCL
RECEITA CORRENTE E LÍQUIDA – RCL (IV)	24.478.899,86	--
(-) Transferências obrigatórias da União relativas às emendas individuais (§ 1º, art. 166-A da CF) (V)	0,00	0,00
RECEITA CORRENTE LÍQUIDA AJUSTADA PARA CÁLCULO DOS LIMITES DE ENDIVIDAMENTO (VI) = (IV - V)	24.478.899,86	0,00
OPERAÇÕES VEDADAS (VI)	0,00	0,00
TOTAL CONSIDERADO PARA FINS DA APURAÇÃO DO CUMPRIMENTO DO LIMITE (VIII) = (IIIa + VII - Ia - IIa)	0,00	0,00
LIMITE GERAL DEFINIDO POR RESOLUÇÃO DO SENADO FEDERAL PARA AS OPERAÇÕES DE CRÉDITO INTERNAS E EXTERNAS	3.916.623,98	16,00
LIMITE DE ALERTA (inciso III do §1º do art. 59 da LRF) - <9%>	3.524.961,58	14,40
OPERAÇÕES DE CRÉDITO POR ANTECIPAÇÃO DA RECEITA ORÇAMENTÁRIA	0,00	--
LIMITE DEFINIDO POR RESOLUÇÃO DO SENADO FEDERAL PARA AS OPERAÇÕES DE CRÉDITO POR ANTECIPAÇÃO DA RECEITA ORÇAMENTÁRIA	1.713.522,99	7,00


OUTRAS OPERAÇÕES QUE INTEGRAM A DÍVIDA CONSOLIDADA	VALOR REALIZADO	
	No Quadrimestre de Referência	Até o Quadrimestre de Referência (a)
Parcelamentos de Dívidas	0,00	0,00
Tributos	0,00	0,00
Contribuições Previdenciárias	0,00	0,00
FGTS	0,00	0,00
Operações de reestruturação e recomposição do principal de dívidas	0,00	0,00

FONTE: Sistema <Nome>, Unidade Responsável <Nome>, Data da emissão <dd/mm/aaa> e hora de emissão <hh e mm>
 1 Conforme Manual de Instrução de Pleitos - MIP STN/COPEM, essas operações podem ser contratadas mesmo que não haja margem disponível nos limites. No entanto, uma vez contratadas, os fluxos de tais operações terão seus efeitos contabilizados para fins da contratação de outras operações de crédito.

Notas:


 MARIA TANIA RIBEIRO SOUSA
 Prefeita Municipal


 JUANIR DOS ANJOS SANTOS
 Controlador(a) Interno(a)


 BRUNO LOPES BASTOS
 Contador(a)

Prefeitura Municipal de Caatiba



BA - EXECUTIVO
PREFEITURA MUNICIPAL DE CAATIBA
 RELATÓRIO DE GESTÃO FISCAL
DEMONSTRATIVO DA DISPONIBILIDADE DE CAIXA E DOS RESTOS A PAGAR
 ORÇAMENTO FISCAL DA SEGURIDADE SOCIAL
 (Janeiro a Dezembro) - 3º Quadrimestre / 2º Semestre de 2021
 RGF - Anexo 5 (LRF, Art. 55, inciso III, alínea "a")

IDENTIFICAÇÃO DOS RECURSOS	DISPONIBILIDADE DE CAIXA BRUTA (a)	OBRIGAÇÕES FINANCEIRAS		INSUFICIÊNCIA FINANCEIRA VERIFICADA NO CONSÓRCIO PÚBLICO (f)	DISPONIBILIDADE DE CAIXA LÍQUIDA ANTES DA INSCRIÇÃO EM RESTOS A PAGAR NÃO PROCESSADOS DO EXERCÍCIO (g) = (a - (b + c + d + e) - f)	RESTOS A PAGAR EMPENHADOS E NÃO LIQUIDADOS DO EXERCÍCIO (h)	EMPENHOS NÃO LIQUIDADOS CANCELADOS (NÃO INSCRITOS) OU EM INSUFICIÊNCIA FINANCEIRA	DISPONIBILIDADE E DE CAIXA LÍQUIDA (APÓS A INSCRIÇÃO EM RESTOS A PAGAR NÃO PROCESSADOS DO EXERCÍCIO)
		Restos a Pagar Não Pagos	Restos a Pagar Empenhados e Não Liquidados de Exercícios Anteriores (d)					
TOTAL DOS RECURSOS VINCULADOS (I)	2.377.918,34	276.038,01	3.308.731,03	0,00	-1.902.135,37	677,02	0,00	-1.902.812,39
Recursos de Impostos e de Transferência de Impostos - Educação	432,63	51.035,40	83.620,80	0,00	-169.641,36	0,00	0,00	-169.641,36
Transferências do FUNDEB	130.573,67	354.991,37	1.681.497,57	0,00	-2.025.772,15	0,00	0,00	-2.025.772,15
Outros Recursos Vinculados à Educação	1.049.427,32	5.543,70	1.298.190,99	0,00	-271.038,23	0,00	0,00	-271.038,23
Recursos de Impostos e de Transferência de Impostos - Saúde	36.904,42	38.362,04	72.169,87	0,00	-265.885,18	677,02	0,00	-266.562,20
Outros Recursos Vinculados à Saúde	590.866,84	3.980,00	0,00	0,00	258.615,59	0,00	0,00	258.615,59
Recursos Destinados à Assistência Social	0,00	0,00	0,00	0,00	0,00	0,00	0,00	0,00
Recursos destinados ao RPPS - Plano Previdenciário	0,00	0,00	0,00	0,00	0,00	0,00	0,00	0,00
Recursos destinados ao RPPS - Plano Financeiro	0,00	0,00	0,00	0,00	0,00	0,00	0,00	0,00
Recursos de Operações de Crédito (exceto vinculados à Educação e à Saúde)	0,00	0,00	0,00	0,00	0,00	0,00	0,00	0,00
Recursos de Aterramento de Bens/Ativos	0,00	0,00	0,00	0,00	0,00	0,00	0,00	0,00
Outros Recursos Vinculados	569.713,46	4.638,30	173.251,80	0,00	389.072,56	0,00	0,00	389.072,56
TOTAL DOS RECURSOS NÃO VINCULADOS (II)	105.849,92	44.265,71	238.448,04	0,00	-348.484,78	0,00	0,00	-348.484,78
Recursos Ordinários	105.849,92	44.265,71	238.448,04	0,00	-348.484,78	0,00	0,00	-348.484,78
Outros Recursos não Vinculados	0,00	0,00	0,00	0,00	0,00	0,00	0,00	0,00
TOTAL (III) = (I + II)	2.483.768,26	320.303,72	3.537.179,07	0,00	-2.250.620,15	677,02	0,00	-2.251.297,17

FONTE: Sistema Sistema Contábil Unidade Responsável: PREFEITURA MUNICIPAL DE CAATIBA, Emitido: 25/01/2022, às 17:57:55, Assinado Digitalmente no dia 25/01/2022, às 17:57:55.

MARIA TANIA RIBEIRO SOUSA
 Prefeita Municipal
 CPF : 525.285.105-00

JUANIR DOS ANJOS SANTOS
 Controlador(a) Interno(a)
 CPF : 008.707.435-46

BRUNO LOPES BASTOS
 Controlador(a)
 Reg. Prof.: CRC BA-0388250-4

Prefeitura Municipal de Caatiba



BA - EXECUTIVO
PREFEITURA MUNICIPAL DE CAATIBA
 RELATÓRIO DE GESTÃO FISCAL
DEMONSTRATIVO SIMPLIFICADO DO RELATÓRIO DE GESTÃO FISCAL - CONSOLIDADO
 ORÇAMENTO FISCAL DA SEGURIDADE SOCIAL
 (Janeiro a Dezembro) - 3º Quadrimestre de 2021

LRF, art. 48 - Anexo 6

RS 1,00

RECEITA CORRENTE LÍQUIDA	VALOR ATÉ O QUADRIMESTRE	
Receita Corrente Líquida	24.478.899,86	
Receita Corrente Líquida Ajustada para Cálculo dos Limites de Endividamento	24.478.899,86	
Receita Corrente Líquida Ajustada para Cálculo dos Limites da Despesa com Pessoal	24.478.899,86	
DESPESA COM PESSOAL	VALOR	% SOBRE A RCL AJUSTADA
Despesa Total com Pessoal - DTP	16.449.664,55	67,20
Limite Máximo (incisos I, II e III, art . 20 da LRF) - <%>	0,54	54,00
Limite Prudencial (parágrafo único, art . 22 da LRF) - <%>	0,51	51,30
Limite de Alerta (inciso II do §1º do art . 59 da LRF) - <%>	0,49	48,60
DÍVIDA CONSOLIDADA	VALOR ATÉ O QUADRIMESTRE DE REFERÊNCIA	% SOBRE A RCL AJUSTADA
Dívida Consolidada Líquida	20.725.870,25	84,67
Limite Definido por Resolução do Senado Federal	1,20	120,00
GARANTIA DE VALORES	VALOR ATÉ O QUADRIMESTRE DE REFERÊNCIA	% SOBRE A RCL AJUSTADA
Total das Garantias Concedidas	0,00	0,00
Limite Definido por Resolução do Senado Federal	0,22	22,00
OPERAÇÕES DE CRÉDITO	VALOR	% SOBRE A RCL AJUSTADA
Operações de Crédito Externas e Internas	0,00	0,00
Operações de Crédito por Antecipação da Receita	0,00	0,00
Limite definido pelo Senado Federal para Operações de Crédito Externas e Internas	0,16	16,00
Limite definido pelo Senado Federal para Operações de Crédito por Antecipação da Receita	0,07	7,00
RESTOS A PAGAR	RESTOS A PAGAR EMPENHADOS E NÃO LIQUIDADOS DO EXERCÍCIO	DISPONIBILIDADE DE CAIXA LÍQUIDA (APÓS A INSCRIÇÃO EM RESTOS A PAGAR NÃO PROCESSADOS DO EXERCÍCIO)
Valor Total	677,02	-6.103.239,70

FONTE: Sistema: Sistema CONTÁBIL, Unidade Responsável: PREFEITURA MUNICIPAL DE CAATIBA, Emissão:25/01/2022, às 17:58:24, Assinado Digitalmente no dia 25/01/2022, às 17:58:24.

MARIA TANIA RIBEIRO SOUSA
 Prefeita Municipal
 CPF : 525.285.105-00

JUANIR DOS ANJOS SANTOS
 Controlador(a) Interno(a)
 CPF : 008.707.435-46

BRUNO LOPES BASTOS
 Contador(a)
 Reg. Prof.: CRC BA-038925/O-4