

Câmara Municipal de Uauá

Lei



METODOLOGIA E MEMÓRIA DE CÁLCULO

LRF, art. 4º, § 2º, inciso II

Como determina o art. 4º, § 2º, inciso II, da lei complementar nº 101, de 4 de maio de 2000, mister se faz em demonstrar a metodologia de cálculo, a fim de que, o resultado em premissas reais, se obtenha os objetivos perqueridos pela política econômica desta municipalidade. Sabe-se que o não cumprimento da programação orçamentária é uma das principais causas do déficit público.

Para efeitos metodológicos, buscou-se utilizar a média da variável produto interno bruto (PIB), explicitada na tabela 01, no intervalo de 2012 a 2019. Outra variável macroeconômica, fora os índices de inflação (efetivos para os anos 2014 e 2015 e, projetadas para os anos subsequentes), como metodologia para o cálculo dos valores constantes, vide tabela 02. Ambos os índices, quer seja valor efetivo quer seja valor projetado reiteram a grave crise econômica e política instaurada no país.

O futuro da receita do fundo de participação dos municípios - FPM - é pessimista, formado por um cenário de quedas e retenções, invertendo a balança de receitas das prefeituras de pequeno e médio porte desde o ano de 2014.

Esse ambiente de instabilidade vem refletindo na tomada de decisão do gestor público quanto às contratações, realização de concursos públicos e processo seletivo, novos investimentos, reajuste de servidores e programas sociais, objetivando assim, ao final do exercício financeiro, que nenhum dispositivo legal seja descumprido, e que não haja para o próximo exercício, restos a pagar sem disponibilidade financeira, intentando manter o equilíbrio das finanças do município.

TABELA 01:

| VARIÁVEIS | 2012 | 2013 | 2014 | 2015 | 2016 | 2017 | 2018 | 2019 |
|----------------------------------|------|------|------|------|------|------|------|------|
| Projeção PIB (%) | - | - | - | - | -3,5 | 1,5 | 3,0 | 3,5 |
| Valor efetivo (realizado) do PIB | 1,0 | 3,0 | 0,1 | -3,8 | - | - | - | - |

TABELA 02:

| ÍNDICES DE INFLAÇÃO - Inflação média (% anual) projetada com base em índice oficial de inflação | | | | | |
|---|------|------|------|------|------|
| 2014 | 2015 | 2016 | 2017 | 2018 | 2019 |
| 6,5 | 7,0 | 8,89 | 8,90 | 8,71 | 8,45 |


OLÍMPIO CARDOSO FILHO
PREFEITO MUNICIPAL


SILVÍO ROMERO ALMEIDA DA SILVA
SEC. DE PLANEJAMENTO E FINANÇAS

Praça Belarmino José Rodrigues, S/N – Centro, Uauá – Bahia – Brasil - CEP: 48.950-000
Tel.: 74 – 3673-1938
e-mail: gabinete@uaua.ba.gov.br
Site: uaua.ba.gov.br

Câmara Municipal de Uauá



PREFEITURA MUNICIPAL DE UAUÁ
LEI DE DIRETRIZES ORÇAMENTÁRIAS
ANEXO DE METAS FISCAIS
METAS ANUAIS
2017

AMF - Demonstrativo 1 (LRF, art. 49, § 1º)

R\$ 1.00

| Especificação | 2017 | | | 2018 | | | 2019 | | |
|---|--------------------|-----------------|---------------------|--------------------|-----------------|---------------------|--------------------|-----------------|---------------------|
| | Valor Corrente (a) | Valor Constante | % PIB (a/PIB) x 100 | Valor Corrente (b) | Valor Constante | % PIB (b/PIB) x 100 | Valor Corrente (c) | Valor Constante | % PIB (c/PIB) x 100 |
| Receita Total | 56.358.785,80 | 51.752.787,70 | 0,0001 | 60.867.488,66 | 51.414.783,10 | 0,0001 | 65.736.887,76 | 51.201.443,75 | 0,0001 |
| Receitas Primária (I) | 56.189.709,44 | 51.597.529,33 | 0,0001 | 60.684.886,20 | 51.260.538,75 | 0,0001 | 65.539.677,09 | 51.047.839,42 | 0,0001 |
| Despesa Total | 56.358.785,80 | 51.752.787,70 | 0,0001 | 60.867.488,66 | 51.414.783,10 | 0,0001 | 65.736.887,76 | 51.201.443,75 | 0,0001 |
| Despesas Primárias (II) | 55.175.251,30 | 50.665.979,15 | 0,0001 | 59.589.271,40 | 50.335.072,66 | 0,0001 | 64.356.413,11 | 50.126.213,43 | 0,0001 |
| Resultado Primário (III) = (I - II) | 1.014.458,14 | 931.550,18 | - | 1.095.614,80 | 925.466,10 | - | 1.183.263,98 | 921.625,99 | - |
| Resultado Nominal | 2.100.000,00 | 1.928.374,66 | - | 2.268.000,00 | 1.915.780,17 | - | 2.449.440,00 | 1.907.830,88 | - |
| Dívida Pública Consolidada | 18.000.000,00 | 16.528.925,62 | - | 19.440.000,00 | 16.420.972,93 | - | 17.734.650,76 | 13.813.244,81 | - |
| Dívida Consolidada Líquida | 18.000.000,00 | 16.528.925,62 | - | 19.440.000,00 | 16.420.972,93 | - | 17.734.650,76 | 13.813.244,81 | - |
| Receitas Primárias advindas de PPP (IV) | - | - | - | - | - | - | - | - | - |
| Despesas Primárias geradas por PPP (V) | - | - | - | - | - | - | - | - | - |
| Impacto das PPP (VI) = (IV-V) | - | - | - | - | - | - | - | - | - |

FONTE: Sistema Contábil da Prefeitura Municipal de Uauá - Beta Planejamento e Beta Sapo -, Setor Contábil, 15/abr/2016, 09h.

Nota: O cálculo das metas foram realizadas considerando-se o seguinte cenário macroeconômico:

| VARIÁVEIS | 2017 | 2018 | 2019 |
|---|------|------|------|
| Inflação média (% anual) projetada com base em índice oficial de inflação | 8,90 | 8,71 | 8,45 |
| Projeção PIB (%) | 1,50 | 3,00 | 3,50 |

OLÍMPIO CARDOSO FILHO
 PREFEITO MUNICIPAL

SILVIO ROMERO ALMEIDA DA SILVA
 SEC. DE PLANEJAMENTO E FINANÇAS

Praça Belarmino José Rodrigues, S/N – Centro, Uauá – Bahia – Brasil - CEP: 48.950-000
 Tel.: (74) 3673-1938
 e-mail: gabinete@uaua.ba.gov.br
 Site: uaua.ba.gov.br

Câmara Municipal de Uauá



PREFEITURA MUNICIPAL DE UAUÁ
LEI DE DIRETRIZES ORÇAMENTÁRIAS
ANEXO DE METAS FISCAIS
AVALIAÇÃO DO CUMPRIMENTO DAS METAS FISCAIS DO EXERCÍCIO ANTERIOR
2017

AMF - Demonstrativo 2 (LRF, art. 49, § 2º, inciso I)

R\$ 1.00

| Especificação | Metas Previstas em 2015 (a) | % PIB | Metas Realizadas em 2015 (b) | % PIB | Variação | |
|-------------------------------------|--------------------------------|--------|---------------------------------|--------|----------------------|------------------|
| | | | | | Valor (c) = (b-a) | % (c/a) x 100 |
| Receita Total | 55.715.885,28 | 0,0001 | 43.283.748,29 | 0,0001 | -12.432.136,99 | -22,31 |
| Receitas Primárias (I) | 55.560.159,56 | 0,0001 | 43.008.944,86 | 0,0001 | -12.551.214,70 | -22,59 |
| Despesa Total | 55.715.885,28 | 0,0001 | 48.821.746,06 | 0,0001 | -6.894.139,22 | -12,37 |
| Despesas Primárias (II) | 55.271.485,70 | 0,0001 | 46.991.257,15 | 0,0001 | -8.280.228,55 | -14,98 |
| Resultado Primário (III) = (I - II) | 288.673,86 | - | -3.982.312,29 | - | -4.270.986,15 | -1.479,52 |
| Resultado Nominal | - | - | 1.726.649,79 | - | 1.726.649,79 | - |
| Dívida Pública Consolidada | - | - | 16.720.964,18 | - | 16.720.964,18 | - |
| Dívida Consolidada Líquida | - | - | 16.720.964,18 | - | 16.720.964,18 | - |

Fonte: Sistema Contábil da Prefeitura Municipal de Uauá - Beta Planejamento e Beta Sapo -, Setor Contábil, 15/abr/2016, 09h.

Nota: PIB Previsto e Realizado para 2015.

| Especificação | Valor |
|--|-------|
| Previsão do PIB para 2015 | 0,9 |
| Valor efetivo (realizado) do PIB para 2015 | -3,8 |

OLÍMPIO CARDOSO FILHO
PREFEITO MUNICIPAL

SILVIO ROMERO ALMEIDA DA SILVA
SEC.DE PLANEJAMENTO E FINANÇAS

Praça Belarmino José Rodrigues, S/N – Centro, Uauá – Bahia – Brasil - CEP: 48.950-000
 Tel.: (74) 3673-1938
 e-mail: gabinete@uaua.ba.gov.br
 Site: uaua.ba.gov.br

Câmara Municipal de Uauá



PREFEITURA MUNICIPAL DE UAUÁ
LEI DE DIRETRIZES ORÇAMENTÁRIAS
ANEXO DE METAS FISCAIS
METAS FISCAIS ATUAIS COMPARADAS COM AS FIXADAS NOS TRÊS EXERCÍCIOS ANTERIORES
2017

AMF - Demonstrativo 3 (LRF, art. 49, § 2º, inciso II)

R\$ 1,00


| Especificação | VALORES A PREÇOS CORRENTES | | | | | | | | | |
|-------------------------------------|----------------------------|---------------|---|---------------|---------------|---|---------------|---|---------------|---|
| | 2014 | 2015 | % | 2016 | 2017 | % | 2018 | % | 2019 | % |
| Receita Total | 42.010.051,87 | 43.283.748,29 | - | 55.715.885,28 | 56.358.785,80 | - | 60.867.488,66 | - | 65.736.887,76 | - |
| Receitas Primárias (I) | 41.884.021,71 | 43.008.944,86 | - | 55.560.159,56 | 56.189.709,44 | - | 60.684.886,20 | - | 65.539.677,09 | - |
| Despesa Total | 42.010.051,87 | 48.821.746,06 | - | 55.715.885,28 | 56.358.785,80 | - | 60.867.488,66 | - | 65.736.887,76 | - |
| Despesas Primárias (II) | 41.127.840,78 | 46.991.257,15 | - | 45.359.895,54 | 55.175.251,30 | - | 59.589.271,40 | - | 64.356.413,11 | - |
| Resultado Primário (III) = (I - II) | 756.180,93 | -3.982.312,29 | - | 833.991,95 | 1.014.458,14 | - | 1.095.614,80 | - | 1.183.263,98 | - |
| Resultado Nominal | - | 1.726.649,79 | - | - | 2.100.000,00 | - | 2.268.000,00 | - | 2.449.440,00 | - |
| Dívida Pública Consolidada | - | 16.720.964,18 | - | - | 18.000.000,00 | - | 19.440.000,00 | - | 17.734.650,76 | - |
| Dívida Consolidada Líquida | - | 16.720.964,18 | - | - | 18.000.000,00 | - | 19.440.000,00 | - | 17.734.650,76 | - |

| Especificação | VALORES A PREÇOS CONSTANTES | | | | | | | | | |
|-------------------------------------|-----------------------------|---------------|---|---------------|---------------|---|---------------|---|---------------|---|
| | 2014 | 2015 | % | 2016 | 2017 | % | 2018 | % | 2019 | % |
| Receita Total | 48.946.877,66 | 47.131.673,51 | - | 55.715.885,28 | 51.752.787,70 | - | 51.414.783,10 | - | 51.201.443,76 | - |
| Receitas Primárias (I) | 48.800.037,03 | 46.832.440,06 | - | 55.560.159,56 | 51.597.529,33 | - | 51.260.538,75 | - | 51.047.839,42 | - |
| Despesa Total | 48.946.877,66 | 53.161.999,28 | - | 55.715.885,28 | 51.752.787,70 | - | 51.414.783,10 | - | 51.201.443,76 | - |
| Despesas Primárias (II) | 47.918.993,23 | 51.168.779,91 | - | 45.359.895,54 | 50.665.979,15 | - | 50.335.072,66 | - | 50.126.213,43 | - |
| Resultado Primário (III) = (I - II) | 881.043,80 | -4.336.339,85 | - | 833.991,95 | 931.550,18 | - | 925.466,10 | - | 921.625,99 | - |
| Resultado Nominal | - | 1.880.148,96 | - | - | 1.928.374,66 | - | 1.915.780,17 | - | 1.907.830,88 | - |
| Dívida Pública Consolidada | - | 18.207.457,90 | - | - | 16.528.925,62 | - | 16.420.972,93 | - | 13.813.244,81 | - |
| Dívida Consolidada Líquida | - | 18.207.457,90 | - | - | 16.528.925,62 | - | 16.420.972,93 | - | 13.813.244,81 | - |

FONTE: Sistema Contábil da Prefeitura Municipal de Uauá - Beta Planejamento e Beta Sapo - , Setor Contábil, 15/abr/2016, 09h.

Nota: Metodologia de cálculo utilizada nos valores constantes

| ÍNDICES DE INFLAÇÃO - Inflação média (% anual) projetada com base em índice oficial de inflação | | | | | |
|---|------|------|------|------|------|
| 2014 | 2015 | 2016 | 2017 | 2018 | 2019 |
| 6,50 | 7,00 | 8,89 | 8,90 | 8,71 | 8,45 |


OLÍMPIO CARDOSO FILHO
 PREFEITO MUNICIPAL


SILVIO ROMERO ALMEIDA DA SILVA
 SEC.DE PLANEJAMENTO E FINANÇAS

Praça Belarmino José Rodrigues, S/N – Centro, Uauá – Bahia – Brasil - CEP: 48.950-000
 Tel.: (74) 3673-1938
 e-mail: gabinete@uaua.ba.gov.br
 Site: uaua.ba.gov.br

Câmara Municipal de Uauá



PREFEITURA MUNICIPAL DE UAUÁ
LEI DE DIRETRIZES ORÇAMENTÁRIAS
ANEXO DE METAS FISCAIS
EVOLUÇÃO DO PATRIMÔNIO LÍQUIDO
2017

AMF - Demonstrativo 4 (LRF, art. 49, § 2º, inciso III)


R\$ 1.00


| PATRIMÔNIO LÍQUIDO | 2015 | % | 2014 | % | 2013 | % |
|---------------------|------------------------|------------|------------------------|------------|-------------|------------|
| Patrimônio/Capital | - | - | - | - | - | 100 |
| Reservas | - | - | - | - | - | - |
| Resultado Acumulado | (13.368.002,19) | 100 | (13.577.772,28) | 100 | 256.039,86 | - |
| TOTAL | (13.368.002,19) | 100 | (13.577.772,28) | 100 | 0,00 | 100 |

REGIME PREVIDENCIÁRIO

| PATRIMÔNIO LÍQUIDO | 2015 | % | 2014 | % | 2013 | % |
|--------------------------------|----------|----------|----------|----------|----------|----------|
| Patrimônio | - | - | - | - | - | - |
| Reservas | - | - | - | - | - | - |
| Lucros ou Prejuízos Acumulados | - | - | - | - | - | - |
| TOTAL | - | - | - | - | - | - |

FONTE: Sistema Contábil da Prefeitura Municipal de Uauá - Betha Planejamento e Betha Sapo -, Setor Contábil, 15/abr/2016, 09h.


OLÍMPIO CARDOSO FILHO
PREFEITO MUNICIPAL


SILVIO ROMERO ALMEIDA DA SILVA
SEC.DE PLANEJAMENTO FINANÇAS

Praça Belarmino José Rodrigues, S/N – Centro, Uauá – Bahia – Brasil - CEP: 48.950-000

Tel.: (74) 3673-1938

e-mail: gabinete@uaua.ba.gov.br

Site: uaua.ba.gov.br

Câmara Municipal de Uauá



PREFEITURA MUNICIPAL DE UAUÁ
LEI DE DIRETRIZES ORÇAMENTÁRIAS
ANEXO DE METAS FISCAIS
ORIGEM E APLICAÇÃO DOS RECURSOS OBTIDOS COM ALIENAÇÃO DE ATIVOS
2017


AMF - Demonstrativo 5 (LRF, art. 4º, § 2º, inciso III)

RS 1,00

| DESPESAS REALIZADAS | 2015 (a) | 2014 (b) | 2013 (c) |
|--|---|---|---------------------------------|
| RECEITAS DE CAPITAL - ALIENAÇÃO DE ATIVOS (I) | - | - | - |
| Alienação de Bens Móveis | - | - | - |
| Alienação de Bens Imóveis | - | - | - |
| DESPESAS EXECUTADAS | 2015 (d) | 2014 (e) | 2013 (f) |
| APLICAÇÃO DOS RECURSOS DA ALIENAÇÃO DE ATIVOS (II) | - | - | - |
| DESPESAS DE CAPITAL | - | - | - |
| Investimentos | - | - | - |
| Inversões Financeiras | - | - | - |
| Amortização da Dívida | - | - | - |
| DESPESAS CORRENTES DE REGIMES DE PREVIDÊNCIA | - | - | - |
| Regime Geral de Previdência Social | - | - | - |
| Regime Próprio de Previdência dos Servidores | - | - | - |
| SALDO FINANCEIRO | 2015 (g) = ((Ia - IId) + IIIh) | 2014 (h) = ((Ib - ILe) + IIIi) | 2013 (i) = (Ic - If) |
| VALOR (III) | - | - | - |

FONTE: Sistema Contábil da Prefeitura Municipal de Uauá - Beta Planejamento e Beta Sapo -, Setor Contábil, 15/abr/2016, 09h.


OLÍMPIO CARDOSO FILHO
 PREFEITO MUNICIPAL


SILVIO ROMERO ALMEIDA DA SILVA
 SEC. DE PLANEJAMENTO E FINANÇAS

Praça Belarmino José Rodrigues, S/N – Centro, Uauá – Bahia – Brasil - CEP: 48.950-000
 Tel.: (74) 3673-1938
 e-mail: gabinete@uaua.ba.gov.br
 Site: uaua.ba.gov.br

Câmara Municipal de Uauá



**PREFEITURA MUNICIPAL DE UAUÁ
LEI DE DIRETRIZES ORÇAMENTÁRIAS
ANEXO DE METAS FISCAIS
RECEITAS E DESPESAS PREVIDENCIÁRIAS DO REGIME PRÓPRIO DE PREVIDÊNCIA DOS SERVIDORES
2017**

AMF - Demonstrativo 6 (LRF, art. 4º, § 2º, inciso IV, alínea "a")

RS 1,00

| RECEITAS | 2013 | 2014 | 2015 |
|--|------|------|------|
| RECEITAS PREVIDENCIÁRIAS - RPPS (EXCETO INTRAORÇAMENTÁRIAS) (I) | - | - | - |
| RECEITAS CORRENTES | - | - | - |
| Receita de Contribuição dos Segurados | - | - | - |
| Pessoal Civil | - | - | - |
| Pessoa Militar | - | - | - |
| Outras Receitas de Contribuições | - | - | - |
| Receita Patrimonial | - | - | - |
| Receita de Serviços | - | - | - |
| Outras Receitas Correntes | - | - | - |
| Compensação Previdenciária do RGPS para o RPPS | - | - | - |
| Demais Receitas Correntes | - | - | - |
| RECEITAS DE CAPITAL | - | - | - |
| Alienação de Bens, Direitos e Ativos | - | - | - |
| Amortização de Empréstimos | - | - | - |
| Outras Receitas de Capital | - | - | - |
| (-) DEDUÇÕES DA RECEITA | - | - | - |
| RECEITAS PREVIDENCIÁRIAS - RPPS (INTRAORÇAMENTÁRIAS) (II) | - | - | - |
| RECEITAS CORRENTES | - | - | - |
| Receita de Contribuições | - | - | - |
| Patronal | - | - | - |
| Pessoal Civil | - | - | - |
| Pessoal Militar | - | - | - |
| Para Cobertura de Déficit Atuarial | - | - | - |
| Em Regime de Débitos e Parcelamentos | - | - | - |
| Receita Patrimonial | - | - | - |
| Receita de Serviços | - | - | - |
| Outras Receitas Correntes | - | - | - |
| RECEITAS DE CAPITAL | - | - | - |
| (-) DEDUÇÕES DA RECEITA | - | - | - |
| TOTAL DAS RECEITAS PREVIDENCIÁRIAS (III) = (I + II) | - | - | - |

(Continua 1/2)

Câmara Municipal de Uauá

Continuação

| DESPESAS | 2013 | 2014 | 2015 |
|---|-------------|-------------|-------------|
| DESPESAS PREVIDENCIÁRIAS - RPPS (EXCETO INTRAORÇAMENTÁRIA) (IV) | - | - | - |
| ADMINISTRAÇÃO | - | - | - |
| Despesas Correntes | - | - | - |
| Despesas de Capital | - | - | - |
| PREVIDÊNCIA | - | - | - |
| Pessoal Civil | - | - | - |
| Pessoa Militar | - | - | - |
| Outras Despesas Previdenciárias | - | - | - |
| Compensação Previdenciária do RPPS para o RGPS | - | - | - |
| Demais Despesas Previdenciárias | - | - | - |
| DESPESAS PREVIDENCIÁRIAS - RPPS (INTRAORÇAMENTÁRIAS) (V) | - | - | - |
| ADMINISTRAÇÃO | - | - | - |
| Despesas Correntes | - | - | - |
| Despesas de Capital | - | - | - |
| TOTAL DAS DESPESAS PREVIDENCIÁRIAS (VI) = (IV + V) | - | - | - |
| RESULTADO PREVIDENCIÁRIO (VII) = (III - VI) | - | - | - |
| APORTES DE RECURSOS PARA REGIME PRÓPRIO DE PREVIDÊNCIA DO SERVIDOR | 2013 | 2014 | 2015 |
| TOTAL DOS APORTES PARA O RPPS | - | - | - |
| Plano Financeiro | - | - | - |
| Recursos para Cobertura de Insuficiências Financeiras | - | - | - |
| Recursos para Formação de Reserva | - | - | - |
| Outros Aportes para o RPPS | - | - | - |
| Plano Previdenciário | - | - | - |
| Recursos para Cobertura de Déficit Financeiro | - | - | - |
| Recursos para Cobertura de Déficit Atuarial | - | - | - |
| Outros Aportes para o RPPS | - | - | - |
| RESERVA ORÇAMENTÁRIA DO RPPS | - | - | - |
| BENS E DIREITOS DO RPPS | - | - | - |

FONTE: Sistema Contábil da Prefeitura Municipal de Uauá - Betha Planejamento e Betha Sapo -, Setor Contábil, 15/abr/2016, 09h.


OLÍMPIO CARDOSO FILHO
 PREFEITO MUNICIPAL


SILVIO ROMERO ALMEIDA DA SILVA
 SEC. DE PLANEJAMENTO E FINANÇAS

Praça Belarmino José Rodrigues, S/N – Centro, Uauá – Bahia – Brasil - CEP: 48.950-000

Tel.: (74) 3673-1938

e-mail: gabinete@uaua.ba.gov.br

Site: uaua.ba.gov.br

2/2

Câmara Municipal de Uauá



PREFEITURA MUNICIPAL DE UAUÁ
LEI DE DIRETRIZES ORÇAMENTÁRIAS
ANEXO DE METAS FISCAIS
ESTIMATIVA E COMPENSAÇÃO DA RENÚNCIA DE RECEITA
2017

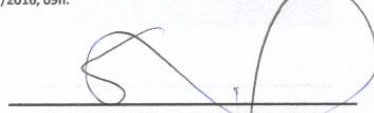
AMF - Demonstrativo 7 (LRF, art. 4º, § 2º, inciso V)

R\$ 1,00

| TRIBUTO | MODALIDADE | SETORES/ PROGRAMAS/ BENEFICIÁRIO | RENÚNCIA DA DESPESA PREVISTA | | | COMPENSAÇÃO |
|--------------|------------|--|------------------------------|------|------|-------------|
| | | | 2017 | 2018 | 2019 | |
| - | - | - | - | - | - | - |
| TOTAL | | | | | | |

FONTE: Sistema Contábil da Prefeitura Municipal de Uauá - Betha Planejamento e Betha Sapo -, Setor Contábil, 15/abr/2016, 09h.


OLÍMPIO CARDOSO FILHO
 PREFEITO MUNICIPAL


SILVIO ROMERO ALMEIDA DA SILVA
 SEC. DE PLANEJAMENTO E FINANÇAS

Praça Belarmino José Rodrigues, S/N – Centro, Uauá – Bahia – Brasil - CEP: 48.950-000
 Tel.: (74) 3673-1938
 e-mail: gabinete@uaua.ba.gov.br
 Site: uaua.ba.gov.br

Câmara Municipal de Uauá




PREFEITURA MUNICIPAL DE UAUÁ
LEI DE DIRETRIZES ORÇAMENTÁRIAS
ANEXO DE METAS FISCAIS
MARGEM DE EXPANSÃO DAS DESPESAS OBRIGATÓRIAS DE CARÁTER CONTINUADO
2017

AMF - Demonstrativo 8 (LRF, art. 4º, § 2º, inciso V) R\$ 1,00

| EVENTOS | Valor Previsto para 2017 |
|--|--------------------------|
| Aumento Permanente da Receita | 8.950.000,00 |
| (-) Transferências Constitucionais | 6.400.000,00 |
| (-) Transferências ao FUNDEB | 200.000,00 |
| Saldo Final do Aumento Permanete da Receita (I) | 2.350.000,00 |
| Redução Permanente da Despesa (II) | - |
| Margem Bruta (III) = (I + II) | 2.350.000,00 |
| Saldo Utilizado na Margem Bruta (IV) | - |
| Novas DOCC | - |
| Novas DOCC geradas por PPP | - |
| Margem Líquida de Expansão de DOCC (V) = (III - IV) | 2.350.000,00 |

FONTE: Sistema Contábil da Prefeitura Municipal de Uauá - Beta Planejamento e Beta Sapo -, Setor Contábil, 15/abr/2016, 09h.


OLÍMPIO CARDOSO FILHO
PREFEITO MUNICIPAL


SILVIO ROMERO ALMEIDA DA SILVA
SEC. DE PLANEJAMENTO E FINANÇAS

Praça Belarmino José Rodrigues, S/N – Centro, Uauá – Bahia – Brasil - CEP: 48.950-000

Tel.: (74) 3673-1938

e-mail: gabinete@uaua.ba.gov.br

Site: uaua.ba.gov.br

Câmara Municipal de Uauá



**PREFEITURA MUNICIPAL DE UAUÁ
LEI DE DIRETRIZES ORÇAMENTÁRIAS
ANEXO DE RISCOS FISCAIS
DEMONSTRATIVO DE RISCOS FISCAIS E PROVIDÊNCIAS
2017**

ARF (LRF, art. 4º, § 3º)

R\$ 1.00

| PASSIVOS CONTINGENTES | | PROVIDÊNCIAS | |
|---------------------------------------|-------------------|--|-------------------|
| DESCRIÇÃO | Valor | DESCRIÇÃO | Valor |
| Demandas Judiciais | 72.500,00 | Abertura de créditos suplementares por anulações de dotações orçamentárias | 657.500,00 |
| Dívidas em Processo de Reconhecimento | 550.000,00 | | - |
| Avais e Garantias Concedidas | - | | - |
| Assunção de Passivos | - | | - |
| Assistências à Seca | 35.000,00 | | - |
| Outros Passivos Contingentes | - | | - |
| SUBTOTAL | 657.500,00 | SUBTOTAL | 657.500,00 |

| DEMAIS RISCOS FISCAIS PASSIVOS | | PROVIDÊNCIAS | |
|---------------------------------|---------------------|---|---------------------|
| DESCRIÇÃO | Valor | DESCRIÇÃO | Valor |
| Frustração de Arrecadação | 7.000.000,00 | Limitação de empenho | 6.950.000,00 |
| Restituição de Tributos a Maior | - | Abertura de créditos adicionais a partir da reserva de contingência | 50.000,00 |
| Discrepância de Projeções: | - | | |
| Taxa de Juros | - | | |
| Salário Mínimo | - | | |
| Outros Riscos Fiscais | - | | |
| SUBTOTAL | 0,00 | SUBTOTAL | 0,00 |
| TOTAL | 7.000.000,00 | TOTAL | 7.000.000,00 |

FONTE: Sistema Contábil da Prefeitura Municipal de Uauá - Beta Planejamento e Beta Sapo -, Setor Contábil, 15/abr/2016, 09h.

OLÍMPIO CARDOSO FILHO
PREFEITO MUNICIPAL

SILVIO ROMERO ALMEIDA DA SILVA
SEC. DE PLANEJAMENTO E FINANÇAS

Praça Belarmino José Rodrigues, S/N – Centro, Uauá – Bahia – Brasil - CEP: 48.950-000
Tel.: (74) 3673-1938
e-mail: gabinete@uaua.ba.gov.br
Site: uaua.ba.gov.br