



# PREFEITURA MUNICIPAL DE BUERAREMA

AVENIDA GÓES CALMON - CENTRO

CNPJ: 13.721.188/0001-09 - CEP: 45.615-000 - BUERAREMA - BA

## Anexo XIV - Balanço Patrimonial - Ativo / Passivo



**BALANÇO 2021**  
**PCASP**

Processo: 11885e22 - Doc: 25 - Documento Assinado Digitalmente por: MARCUS VINICIUS SOBRINHO SOUTA - 13/04/2022 19:18:57, VINICIUS IBRANN DANTAS ANDRADE OLIVEIRA - 13/04/2022 21:19:51

<b>ATIVO</b>	<b>39.785.230,56</b>	<b>32.295.209,48</b>
<b>ATIVO CIRCULANTE</b>	<b>18.299.239,40</b>	<b>11.987.686,52</b>
<b>CAIXA E EQUIVALENTES DE CAIXA</b>	<b>16.090.263,52</b>	<b>10.409.049,84</b>
CAIXA E EQUIVALENTES DE CAIXA EM MOEDA NACIONAL	16.090.263,52	10.409.049,84
CAIXA E EQUIVALENTES DE CAIXA EM MOEDA NACIONAL - CONSOLIDAÇÃO	16.090.263,52	10.409.049,84
CONTA ÚNICA	352.952,31	663.792,71
CONTA ÚNICA RPPS	2.157,75	2.157,75
BANCOS CONTA MOVIMENTO - DEMAIS CONTAS	368.440,78	228.596,03
APLICAÇÕES FINANCEIRAS DE LIQUIDEZ IMEDIATA	15.366.712,68	9.514.503,35
<b>CRÉDITOS A CURTO PRAZO</b>	<b>1.878.162,39</b>	<b>1.247.823,19</b>
CRÉDITOS TRIBUTÁRIOS A RECEBER	1.615.836,34	976.695,03
CRÉDITOS TRIBUTÁRIOS A RECEBER - CONSOLIDAÇÃO	1.615.836,34	976.695,03
IMPOSTOS	1.615.836,34	976.695,03
DÍVIDA ATIVA TRIBUTÁRIA	205.326,05	214.128,16
DÍVIDA ATIVA TRIBUTÁRIA - CONSOLIDAÇÃO	205.326,05	214.128,16
DÍVIDA ATIVA TRIBUTÁRIA DOS IMPOSTOS	142.334,81	193.228,00
DÍVIDA ATIVA TRIBUTÁRIA DAS TAXAS	62.991,24	20.900,16
DÍVIDA ATIVA NÃO TRIBUTÁRIA	57.000,00	57.000,00
DÍVIDA ATIVA NÃO TRIBUTÁRIA - CONSOLIDAÇÃO	57.000,00	57.000,00
DÍVIDA ATIVA NÃO TRIBUTÁRIA	57.000,00	57.000,00
<b>DEMAIS CRÉDITOS E VALORES A CURTO PRAZO</b>	<b>330.813,49</b>	<b>330.813,49</b>
ADIANTAMENTOS CONCEDIDOS	277.020,26	277.020,26
ADIANTAMENTOS CONCEDIDOS - CONSOLIDAÇÃO	277.020,26	277.020,26
SUPRIMENTO DE FUNDOS	1.166,26	1.166,26
ADIANTAMENTOS DE TRANSFERÊNCIAS VOLUNTÁRIAS	275.854,00	275.854,00
OUTROS CRÉDITOS A RECEBER E VALORES A CURTO PRAZO	53.793,23	53.793,23
OUTROS CRÉDITOS A RECEBER E VALORES A CURTO PRAZO - CONSOLIDAÇÃO	53.793,23	53.793,23
VALORES EM TRÂNSITO REALIZÁVEIS A CURTO PRAZO	53.793,23	53.793,23
<b>ATIVO NÃO CIRCULANTE</b>	<b>21.485.991,16</b>	<b>20.307.522,96</b>
<b>ATIVO REALIZÁVEL A LONGO PRAZO</b>	<b>4.598.963,36</b>	<b>4.479.701,90</b>
CRÉDITOS A LONGO PRAZO	4.598.963,36	4.479.701,90
CRÉDITOS A LONGO PRAZO - CONSOLIDAÇÃO	4.598.963,36	4.479.701,90
DÍVIDA ATIVA TRIBUTÁRIA	3.316.236,41	3.196.974,95
DÍVIDA ATIVA NÃO TRIBUTÁRIA	1.282.726,95	1.282.726,95
<b>INVESTIMENTOS</b>	<b>237.958,32</b>	<b>218.436,62</b>
PARTICIPAÇÕES PERMANENTES	237.958,32	218.436,62
PARTICIPAÇÕES PERMANENTES - CONSOLIDAÇÃO	237.958,32	218.436,62
PARTICIPAÇÕES AVALIADAS PELO MÉTODO DE EQUIVALÊNCIA PATRIMONIAL	237.958,32	218.436,62
<b>IMOBILIZADO</b>	<b>16.649.069,48</b>	<b>15.609.384,44</b>
BENS MOVEIS	7.632.953,93	6.070.779,96
BENS MOVEIS - CONSOLIDAÇÃO	7.632.953,93	6.070.779,96
MÁQUINAS, APARELHOS, EQUIPAMENTOS E FERRAMENTAS	38.629,00	34.979,00
BENS DE INFORMÁTICA	135.744,92	135.744,92
MÓVEIS E UTENSÍLIOS	2.206.673,95	2.206.673,95
VEÍCULOS	2.525.306,75	2.461.906,75
DEMAIS BENS MÓVEIS	2.726.599,31	1.231.475,34
BENS IMÓVEIS	10.042.226,72	9.538.604,48
BENS IMOVEIS - CONSOLIDAÇÃO	10.042.226,72	9.538.604,48
BENS DE USO ESPECIAL	3.104.139,58	3.104.139,58
BENS IMÓVEIS EM ANDAMENTO	6.330.411,06	6.170.131,08
INSTALAÇÕES	264.333,82	264.333,82
DEMAIS BENS IMÓVEIS	343.342,26	0,00
(-) DEPRECIACÃO, EXAUSTÃO E AMORTIZAÇÃO ACUMULADAS	-1.026.111,17	0,00
(-) DEPRECIACÃO, EXAUSTÃO E AMORTIZAÇÃO ACUMULADAS - CONSOLIDAÇÃO	-1.026.111,17	0,00
(-) DEPRECIACÃO ACUMULADA - BENS MÓVEIS	-804.551,73	0,00
(-) DEPRECIACÃO ACUMULADA - BENS IMÓVEIS	-221.559,44	0,00
<b>TOTAL DO ATIVO</b>	<b>39.785.230,56</b>	<b>32.295.209,48</b>

	<b>Exercício Atual</b>	<b>Exercício Anterior</b>
<b>PASSIVO E PATRIMÔNIO LIQUIDO</b>	<b>39.785.230,56</b>	<b>32.295.209,48</b>
<b>PASSIVO CIRCULANTE</b>	<b>11.870.049,73</b>	<b>10.959.401,89</b>
<b>OBRIGAÇÕES TRABALHISTAS, PREVIDENCIÁRIAS E ASSISTENCIAIS A PAGAR A CURTO PRAZO</b>	<b>2.642.703,05</b>	<b>2.097.609,16</b>
PESSOAL A PAGAR	1.892.682,15	1.714.587,79
PESSOAL A PAGAR - CONSOLIDAÇÃO	1.892.682,15	1.714.587,79
PESSOAL A PAGAR	159.336,52	159.336,52



# PREFEITURA MUNICIPAL DE BUERAREMA

AVENIDA GÓES CALMON - CENTRO

CNPJ: 13.721.188/0001-09 - CEP: 45.615-000 - BUERAREMA - BA

## Anexo XIV - Balanço Patrimonial - Ativo / Passivo



**BALANÇO 2021**  
**PCASP**

Processo: 11888e22 - Doc: 25 - Documento Assinado Digitalmente por: MARCUS VINICIUS SOBRINHO SOTUSA - 13/04/2022 19:18:57, VINICIUS IBRANN DANTAS ANDRADE OLIVEIRA - 13/04/2022 21:19:51

	Exercício Atual	Exercício Anterior
PRECATÓRIOS DE PESSOAL - REGIME ESPECIAL	1.733.345,63	1.555.251,27
ENCARGOS SOCIAIS A PAGAR	750.020,90	383.021,37
ENCARGOS SOCIAIS A PAGAR-CONSOLIDAÇÃO	750.020,90	383.021,37
CONTRIBUIÇÕES AO RGPS A PAGAR	740.020,90	373.021,37
FGTS	10.000,00	10.000,00
<b>FORNECEDORES E CONTAS A PAGAR A CURTO PRAZO</b>	<b>4.947.636,57</b>	<b>3.911.805,76</b>
FORNECEDORES E CONTAS A PAGAR NACIONAIS A CURTO PRAZO	4.947.636,57	3.911.805,76
FORNECEDORES E CONTAS A PAGAR NACIONAIS A CURTO PRAZO - CONSOLIDAÇÃO	4.947.636,57	3.911.805,76
FORNECEDORES NACIONAIS	4.947.636,57	3.911.805,76
CONTAS A PAGAR CREDORES NACIONAIS	387,90	0,00
<b>OBRIGAÇÕES FISCAIS A CURTO PRAZO</b>	<b>15.591,58</b>	<b>0,00</b>
OBRIGAÇÕES FISCAIS A CURTO PRAZO COM A UNIÃO	15.591,58	0,00
OBRIGAÇÕES FISCAIS A CURTO PRAZO COM A UNIÃO - INTER OFSS - UNIÃO	15.591,58	0,00
PIS/PASEP A RECOLHER	15.591,58	0,00
<b>DEMAIS OBRIGAÇÕES A CURTO PRAZO</b>	<b>4.264.118,53</b>	<b>4.949.986,97</b>
VALORES RESTITUÍVEIS	4.264.118,53	4.949.986,97
VALORES RESTITUÍVEIS - CONSOLIDAÇÃO	1.906.760,85	1.581.160,40
CONSIGNAÇÕES	1.906.760,85	1.581.160,40
VALORES RESTITUÍVEIS - INTER OFSS UNIÃO	2.357.357,68	3.368.826,57
CONSIGNAÇÕES	2.357.357,68	3.368.826,57
<b>PASSIVO NAO-CIRCULANTE</b>	<b>36.836.651,41</b>	<b>42.647.499,44</b>
<b>OBRIGAÇÕES TRABALHISTAS, PREVIDENCIÁRIAS E ASSISTENCIAIS A PAGAR A LONGO PRAZO</b>	<b>36.602.526,04</b>	<b>42.066.106,04</b>
PESSOAL A PAGAR	3.524.609,65	3.229.171,51
PESSOAL A PAGAR- CONSOLIDAÇÃO	3.524.609,65	3.229.171,51
PRECATÓRIOS DE PESSOAL - REGIME ESPECIAL	3.524.609,65	3.229.171,51
ENCARGOS SOCIAIS A PAGAR	33.077.916,39	38.836.934,53
ENCARGOS SOCIAIS A PAGAR- CONSOLIDAÇÃO	1.746.330,61	1.768.841,36
FGTS - DÉBITO PARCELADO	1.746.330,61	1.768.841,36
ENCARGOS SOCIAIS A PAGAR-INTER OFSS - UNIÃO	31.331.585,78	37.068.093,17
CONTRIBUIÇÃO AO RGPS	31.331.585,78	37.068.093,17
<b>EMPRÉSTIMOS E FINANCIAMENTOS A LONGO PRAZO</b>	<b>234.125,37</b>	<b>581.393,40</b>
FINANCIAMENTOS A LONGO PRAZO - INTERNO	234.125,37	581.393,40
FINANCIAMENTOS A LONGO PRAZO- INTERNO - CONSOLIDAÇÃO	234.125,37	581.393,40
FINANCIAMENTOS INTERNOS	234.125,37	581.393,40
<b>PATRIMÔNIO LIQUIDO</b>	<b>-8.921.470,58</b>	<b>-21.311.691,85</b>
<b>RESULTADOS ACUMULADOS</b>	<b>-8.921.470,58</b>	<b>-21.311.691,85</b>
SUPERÁVITS OU DÉFICITS ACUMULADOS	-8.921.470,58	-21.311.691,85
SUPERÁVITS OU DÉFICITS ACUMULADOS - CONSOLIDAÇÃO	-54.157.142,21	-21.311.691,85
SUPERÁVITS OU DÉFICITS DO EXERCÍCIO	-32.775.032,46	0,00
SUPERÁVITS OU DÉFICITS DE EXERCÍCIOS ANTERIORES	-21.311.691,85	-21.311.691,85
AJUSTES DE EXERCÍCIOS ANTERIORES	-70.417,90	0,00
SUPERÁVITS OU DÉFICITS ACUMULADOS - INTER OFSS - UNIÃO	45.397.254,71	0,00
SUPERÁVITS OU DÉFICITS DO EXERCÍCIO	45.397.254,71	0,00
SUPERÁVITS OU DÉFICITS ACUMULADOS - INTER OFSS - ESTADO	4.708.995,46	0,00
SUPERÁVITS OU DÉFICITS DO EXERCÍCIO	4.708.995,46	0,00
SUPERÁVITS OU DÉFICITS ACUMULADOS - INTER OFSS - MUNICÍPIO	-4.870.578,54	0,00
SUPERÁVITS OU DÉFICITS DO EXERCÍCIO	-4.870.578,54	0,00
<b>TOTAL DO PASSIVO</b>	<b>39.785.230,56</b>	<b>32.295.209,48</b>



# PREFEITURA MUNICIPAL DE BUERAREMA

AVENIDA GÓES CALMON - CENTRO

CNPJ: 13.721.188/0001-09 - CEP: 45.615-000 - BUERAREMA - BA



**BALANÇO 2021**  
**PCASP**

## Anexo XIV - Balanço Patrimonial - Ativo / Passivo

### QUADRO DOS ATIVOS E PASSIVOS FINANCEIROS E PERMANENTES

(Lei nº 4.320/1964)

	Exercício Atual	Exercício Anterior
<b>ATIVO (I)</b>		
Ativo Financeiro	16.090.263,52	10.462.843,07
Ativo Permanente	23.694.967,04	21.832.366,41
<b>Total do Ativo</b>	<b>39.785.230,56</b>	<b>32.295.209,48</b>
<b>PASSIVO (II)</b>		
Passivo Financeiro	9.256.345,46	8.915.620,27
Passivo Permanente	39.450.408,18	44.700.333,56
<b>Total do Passivo</b>	<b>48.706.753,64</b>	<b>44.700.333,56</b>
<b>Saldo Patrimonial (I-II)</b>	<b>-8.921.523,08</b>	<b>-12.405.124,08</b>

### QUADRO DAS CONTAS DE COMPENSAÇÃO

(Lei nº 4.320/1964)

	Exercício Atual	Exercício Anterior
<b>ATOS POTENCIAIS ATIVOS</b>		
Garantias e Contragarantias Recebidas	0,00	0,00
Direitos Conveniados e outros instrumentos congêneres	0,00	0,00
Direitos Contratuais	0,00	0,00
Outros atos de potenciais ativos	0,00	0,00
<b>Total dos Atos Potenciais Ativos</b>	<b>0,00</b>	<b>0,00</b>
<b>ATOS POTENCIAIS PASSIVOS</b>		
Garantias e Contra garantias Concedidas	0,00	0,00
Obrigações Conveniadas e outros instrumentos congêneres	0,00	0,00
Obrigações Contratuais	0,00	0,00
Outros atos de potenciais passivos	0,00	0,00
<b>Total das Transferências Concedidas</b>	<b>0,00</b>	<b>0,00</b>

Processo: 11885e22 - Doc: 25 - Documento Assinado Digitalmente por: MARCUS VINICIUS SOBRINHO SOUSA - 13/04/2022 19:18:57, VINICIUS IBRANN DANTAS ANDRADE OLIVEIRA - 13/04/2022 21:19:51  
Acesse em: <https://cunha.gov.br/epj/validaDoc.seam?comCodigoDoDocumento=544457d7d71440b38d5d81db0c06f578>




## Demonstração dos Fluxos de Caixa

### QUADRO DO SUPERÁVIT / DÉFICIT FINANCEIRO

(Lei nº 4.320/1964)

Código	Descrição	Exercício Atual	Exercício Anterior
00	DDR - Recursos Tesouro - Fonte 00	861.707,48	851.980,59
01	DDR - Educação - 25% - Fonte 01	0,00	2.915.409,02
02	DDR - Saúde - 15% - Fonte 02	0,00	1.619.806,06
04	DDR - Salário Educação - Fonte 04	315.349,42	(331,30)
09	DDR - Apoio Financeiro da União - Recurso Vinculado LC 173/2020 - Fonte 09	122.604,83	37.680,07
10	DDR - FCBA - Fundo de Cultura do Estado da Bahia - Fonte 10	40,25	7.196,65
14	DDR - Transferências de Recursos - SUS - Fonte 14	2.137.255,73	1.241.243,31
15	DDR - Transferências de Recursos - FNDE - Fonte 15	64.587,36	479.041,84
16	DDR - CIDE - Fonte 16	3.355,00	30.410,70
18	DDR - Transferências FUNDEB- 60% - Fonte 18	2.138.358,09	2.324.214,26
19	DDR - Transferências FUNDEB- 40% - Fonte 19	0,00	(4.456.358,17)
22	DDR - Transferências de Convênios - Educação - Fonte 22	139.485,36	(22.298,58)
23	DDR - Transferências de Convênios - Saúde	0,00	205.972,50
24	DDR - Transferências de Convênios - Outros - Fonte 24	208.303,76	364.319,18
28	DDR - Fundo Estadual de Assistência Social - FEAS - Fonte 28	79.465,53	425.427,67
30	DDR - Transferências - FIES - Fonte 30	5.008,51	4.422,72
29	DDR - Transferências de Recursos - FNAS - Fonte 29	367.799,74	354.321,39
42	DDR - Royalties/FEP /Compensação Financeira pela Exploração de Recursos Minerais - Fonte 42	390.505,60	14.325,52
44	DDR - Apoio Financeiro da União - Recurso Vinculado LC 173/2020 - Fonte 44	91,40	75.284,15
<b>Total das Fontes de Recursos</b>		<b>6.833.918,06</b>	<b>6.443.416,54</b>



VINICIUS IBRANN DANTAS ANDRADE

Prefeito Municipal  
CPF : 017.999.825-05



ROZILMA DANTAS DE ANDRADE

Secretário(a)  
CPF : 426.592.805-68



Marcus Vinicius Sobrinho Sousa  
Contador(a)  
Reg. Prof.: CRCBA 039093/O-0



## ANEXO DE NOTA EXPLICATIVA BALANÇO PATRIMONIAL POSIÇÃO: 31.12.2021

A Prefeitura Municipal de BUERAREMA em atendimento a Estrutura Conceitual Básica de Contabilidade, disposições contidas nas Normas Brasileiras de Contabilidade Aplicadas ao Setor Público, em especial, o MCASP - Manual de Contabilidade Aplicada ao Setor Público - MCASP, a Resolução CFC 1133/08 a qual dispõe que as notas explicativas são parte integrante das demonstrações contábeis, apresenta esclarecimentos sobre o Balanço Patrimonial do exercício de 2021:

O Balanço Patrimonial - O Balanço Patrimonial é a demonstração contábil que evidencia, qualitativa e quantitativamente, a situação patrimonial da entidade pública por meio de contas representativas do patrimônio público, bem como os atos potenciais, que são registrados em contas de compensação (natureza de informação de controle). (MCASP, 8ª. edição, pg. 384).

Nesse sentido, dispõe o MCASP (pg. 384):

*A Lei nº 4.320/1964 confere viés orçamentário ao Balanço Patrimonial ao separar o ativo e o passivo em dois grupos, Financeiro e Permanente, em função da dependência ou não de autorização legislativa ou orçamentária para realização dos itens que o compõem.*

*Por isso, as estruturas das demonstrações contábeis contidas nos anexos da Lei nº 4.320/1964 foram alteradas pela Portaria STN nº 438/2012, em consonância com os novos padrões da Contabilidade Aplicada ao Setor Público (CASP). A partir de então, no Balanço Patrimonial tem-se a visão patrimonial como base para análise e registro dos fatos contábeis.*

Quanto ao modelo do Balanço Patrimonial, conforme padrão MCASP está organizado da seguinte forma:

- Quadro Principal;
- Quadro dos Ativos e Passivos Financeiros e Permanentes;
- Quadro das Contas de Compensação (controle); e
- Quadro do Superávit / Déficit Financeiro.

Em relação ao Balanço Patrimonial, apresentam-se as seguintes notas explicativas:

### **NOTA 01: QUANTO AS POLÍTICAS CONTÁBEIS**

Quanto as políticas contábeis, registra-se que a entidade observou em relação aos processos de registro, processamento e evidenciação das informações de natureza patrimonial, orçamentária e controle, os princípios, bases, convenções, regras e procedimentos específicos estabelecidos pela legislação e Ciência Contábil, em especial, a Estrutura Conceitual Básica de



Contabilidade, os Princípios e Normas Brasileiras de Contabilidade Aplicadas ao Setor Público, MCASP - Manual de Contabilidade Aplicada ao Setor Público - MCASP e demais normativos emitidos pelos Órgãos fiscalizadores.

## NOTA 02: QUANTO A NATUREZA E RELEVÂNCIA DOS ATIVOS E PASSIVOS

### 2.1 Caixa e Equivalente de Caixa

Conforme disposto no MCASP (8ª. edição), Compreende o somatório dos valores em caixa e em bancos, bem como equivalentes, que representam recursos com livre movimentação para aplicação nas operações da entidade e para os quais não haja restrições para uso imediato.

#### Esclarecimentos:

Em relação ao item em questão a entidade registrou evolução do **Saldo de Caixa e Equivalente de Caixa, o qual saiu de R\$ 10.409.049,84 para R\$ 16.090.263,52**, representando um aumento de disponibilidade financeira de **R\$ 5.681.213,68**, desta forma contribuindo com o aumento da liquidez imediata do Município, conforme imagem abaixo:

CAIXA E EQUIVALENTES DE CAIXA	16.090.263,52	10.409.049,84
CAIXA E EQUIVALENTES DE CAIXA EM MOEDA NACIONAL	16.090.263,52	10.409.049,84
CAIXA E EQUIVALENTES DE CAIXA EM MOEDA NACIONAL - CONSOLIDAÇÃO	16.090.263,52	10.409.049,84
CONTA ÚNICA	352.952,31	663.792,71
CONTA ÚNICA RPPS	2.157,75	2.157,75
BANCOS CONTA MOVIMENTO - DEMAIS CONTAS	368.440,78	228.596,03
APLICAÇÕES FINANCEIRAS DE LIQUIDEZ IMEDIATA	15.366.712,68	9.514.503,35

### 2.2 Créditos a Curto Prazo

Conforme disposto no MCASP (8ª. edição), compreende os valores a receber por fornecimento de bens, serviços, créditos tributários, dívida ativa, transferências e empréstimos e financiamentos concedidos realizáveis até doze meses da data das demonstrações contábeis.

#### Esclarecimentos:

Em relação ao item em questão a entidade registrou, processou e evidenciou valores referentes Impostos a receber de R\$ 1.615.836,34, Valores a Receber no Curto Prazo da Dívida Ativa Tributária de R\$ 205.326,5 e não tributária de R\$ 57.000,00, conforme imagem abaixo:

CRÉDITOS A CURTO PRAZO	1.878.162,39
CRÉDITOS TRIBUTÁRIOS A RECEBER	1.615.836,34
CRÉDITOS TRIBUTÁRIOS A RECEBER - CONSOLIDAÇÃO	1.615.836,34
IMPOSTOS	1.615.836,34
DÍVIDA ATIVA TRIBUTÁRIA	205.326,05
DÍVIDA ATIVA TRIBUTÁRIA - CONSOLIDAÇÃO	205.326,05
DÍVIDA ATIVA TRIBUTÁRIA DOS IMPOSTOS	142.334,81
DÍVIDA ATIVA TRIBUTÁRIA DAS TAXAS	62.991,24
DÍVIDA ATIVA NÃO TRIBUTÁRIA	57.000,00
DÍVIDA ATIVA NÃO TRIBUTÁRIA - CONSOLIDAÇÃO	57.000,00
DÍVIDA ATIVA NÃO TRIBUTÁRIA	57.000,00



### 2.3 Realizável à longo prazo

Conforme disposto no MCASP (8ª. edição), Compreende os bens, direitos e despesas (VPD) antecipadas realizáveis no longo prazo.

#### Esclarecimentos:

Em relação ao item em questão a entidade registrou, processou e evidenciou valores referentes saldos da Dívida Ativa Tributária e não Tributária Consolidada de longo prazo no valor R\$ 4.598.963,36, conforme imagem evidenciada abaixo:

<b>ATIVO REALIZÁVEL A LONGO PRAZO</b>	<b>4.598.963,36</b>
CRÉDITOS A LONGO PRAZO	4.598.963,36
CRÉDITOS A LONGO PRAZO - CONSOLIDAÇÃO	4.598.963,36
DÍVIDA ATIVA TRIBUTÁRIA	3.316.236,41
DÍVIDA ATIVA NÃO TRIBUTÁRIA	1.282.726,95

### 2.4 Imobilizado

Conforme disposto no MCASP (8ª. edição), compreende os direitos que tenham por objeto bens corpóreos destinados a manutenção das atividades da entidade ou exercidos com essa finalidade, inclusive os decorrentes de operações que transfiram a ela os benefícios, os riscos e o controle desses bens.

#### Esclarecimentos:

Em relação ao item em questão a entidade registrou, processou e evidenciou a aquisição consolidada de bens móveis e imóveis adquiridos em 2021 e ao final do exercício totalizou o montante de R\$ 16.649.069,48. O método que foi utilizado para depreciar os bens móveis da Prefeitura de Santanópolis, foi o Método Linear, também conhecido por Método das Cotas Constantes. Este método consiste em calcular um valor fixo anual, ou mensal, para a depreciação de um bem em função de sua vida útil estimada legalmente. É o método mais comum utilizado no cálculo de depreciações. Com base na fórmula abaixo para cálculo da taxa linear de depreciação, podemos facilmente encontrar o valor fixo anual ou mensal da depreciação de um bem, no caso específico fora utilizada a taxa variáveis conforme análise de cada categoria de bens.

Quanto a posição de imobilizado está evidenciada da seguinte forma:



<b>IMOBILIZADO</b>	<b>16.649.069,48</b>
BENS MOVEIS	7.632.953,93
BENS MOVEIS- CONSOLIDAÇÃO	7.632.953,93
MÁQUINAS, APARELHOS, EQUIPAMENTOS E FERRAMENTAS	38.629,00
BENS DE INFORMÁTICA	135.744,92
MÓVEIS E UTENSÍLIOS	2.206.673,95
VEÍCULOS	2.525.306,75
DEMAIS BENS MÓVEIS	2.726.599,31
BENS IMÓVEIS	10.042.226,72
BENS IMOVEIS- CONSOLIDAÇÃO	10.042.226,72
BENS DE USO ESPECIAL	3.104.139,58
BENS IMÓVEIS EM ANDAMENTO	6.330.411,06
INSTALAÇÕES	264.333,82
DEMAIS BENS IMÓVEIS	343.342,26
(-) DEPRECIACÃO, EXAUSTÃO E AMORTIZAÇÃO ACUMULADAS	-1.026.111,17
(-) DEPRECIACÃO, EXAUSTÃO E AMORTIZAÇÃO ACUMULADAS - CONSOLIDAÇÃO	-1.026.111,17
(-) DEPRECIACÃO ACUMULADA - BENS MÓVEIS	-804.551,73
(-) DEPRECIACÃO ACUMULADA - BENS IMÓVEIS	-221.559,44

IMOBILIZADO	SALDO INICIAL	INSCRIÇÕES		BAIXAS		SALDO FINAL
		Dependente da Execução Orçamentária	Independente da Execução Orçamentária	Dependente da Execução Orçamentária	Independente da Execução Orçamentária (Depreciação)	
<b>BENS MOVEIS CONSOLIDADO</b>	<b>6.070.779,96</b>	<b>1.562.173,97</b>	<b>0,00</b>	<b>0,00</b>	<b>-804.551,73</b>	<b>6.828.402,20</b>
Bens Móveis	6.070.779,96	1.562.173,97	0,00	0,00	0,00	7.632.953,93
Depreciação de bens	0,00	0,00	0,00	0,00	-804.551,73	-804.551,73
<b>BENS IMOVEIS CONSOLIDADO</b>	<b>9.538.604,48</b>	<b>503.622,24</b>	<b>0,00</b>	<b>0,00</b>	<b>-221.559,44</b>	<b>9.820.667,28</b>
Bens Imóveis	9.538.604,48	503.622,24	0,00	0,00	0,00	10.042.226,72
Depreciação de bens	0,00	0,00	0,00	0,00	-221.559,44	-221.559,44
<b>TOTAL DO INVENTÁRIO</b>	<b>15.609.384,44</b>	<b>2.065.796,21</b>	<b>0,00</b>	<b>0,00</b>	<b>-1.026.111,17</b>	<b>16.649.069,48</b>

## 2.5 Obrigações Trabalhistas, Previdenciárias e Assistenciais a Curto e a Longo Prazo

Conforme disposto no MCASP (8ª. edição), compreende as obrigações referentes a salários ou remunerações, bem como benefícios aos quais o empregado ou servidor tenha direito, aposentadorias, reformas, pensões e encargos a pagar, benefícios assistenciais, inclusive os precatórios decorrentes dessas obrigações, com vencimento no curto prazo.

### Esclarecimentos:

Em relação ao item em questão o município evidencia o total de obrigações no valor de **2.642.703,05**, sendo que são dívidas fundadas as contas de precatório 1.733.345,63, INSS 740.020,90 e FGTS 10.000,00, todas estas, reclassificada do longo para o curto, conforme detalhamento abaixo:

<b>OBRIGAÇÕES TRABALHISTAS, PREVIDENCIÁRIAS E ASSISTENCIAIS A PAGAR A CURTO PRAZO</b>	<b>2.642.703,05</b>
PESSOAL A PAGAR	1.892.682,15
PESSOAL A PAGAR - CONSOLIDAÇÃO	1.892.682,15
PESSOAL A PAGAR	159.336,52





PRECATÓRIOS DE PESSOAL - REGIME ESPECIAL	1.733.345,63
ENCARGOS SOCIAIS A PAGAR	750.020,90
ENCARGOS SOCIAIS A PAGAR-CONSOLIDAÇÃO	750.020,90
CONTRIBUIÇÕES AO RGPS A PAGAR	740.020,90
FGTS	10.000,00

## 2.6 Fornecedores e Contas a Pagar a Curto Prazo

Conforme disposto no MCASP (8ª. edição), compreende as obrigações junto a fornecedores de matérias-primas, mercadorias e outros materiais utilizados nas atividades operacionais da entidade, bem como as obrigações decorrentes do fornecimento de utilidades e da prestação de serviços, tais como de energia elétrica, água, telefone, propaganda, aluguéis e todas as outras contas a pagar, inclusive os precatórios decorrentes dessas obrigações, com vencimento no curto prazo.

### Esclarecimentos:

Em relação ao item em questão o Município evidencia o montante de obrigações no valor **4.947.636,57**, conforme detalhamento abaixo.

<b>FORNECEDORES E CONTAS A PAGAR A CURTO PRAZO</b>	<b>4.947.636,57</b>
FORNECEDORES E CONTAS A PAGAR NACIONAIS A CURTO PRAZO	4.947.636,57
FORNECEDORES E CONTAS A PAGAR NACIONAIS A CURTO PRAZO - CONSOLIDAÇÃO	4.947.636,57
FORNECEDORES NACIONAIS	4.947.636,57
CONTAS A PAGAR CREDORES NACIONAIS	387,90

Do total evidenciado no respectivo subgrupo de contas, o montante de R\$ 130.390,24 refere-se a parcelas da dívida fundada reclassificadas para pagamento no passivo de curto prazo "P" durante o exercício de 2021, o restante, ou seja, refere-se a restos a pagar processados evidenciados no Passivo Circulante "F".

## 2.7 Demais Obrigações a Curto Prazo

Conforme disposto no MCASP (8ª. edição), compreende as obrigações da entidade junto a terceiros, não inclusas nos subgrupos anteriores, com vencimento no curto prazo, inclusive os precatórios decorrentes dessas obrigações, com vencimento no curto prazo, bem como os valores restituíveis.

### Esclarecimentos:

Em relação ao item em questão a entidade registrou em obrigações fiscais a curto o prazo o montante de 4.264.118,53, onde o montante tal montante é representado por consignações pendentes de recolhimento.



<b>DEMAIS OBRIGAÇÕES A CURTO PRAZO</b>	<b>4.264.118,53</b>
VALORES RESTITUÍVEIS	4.264.118,53
VALORES RESTITUÍVEIS - CONSOLIDAÇÃO	1.906.760,85
CONSIGNAÇÕES	1.906.760,85
VALORES RESTITUÍVEIS - INTER OFSS UNIÃO	2.357.357,68
CONSIGNAÇÕES	2.357.357,68

## 2.8 Passivo Não Circulante e Patrimônio Líquido

Conforme disposto no MCASP (8ª. edição), compreende os passivos exigíveis após doze meses da data das demonstrações contábeis.

**Esclarecimentos:** Em relação ao item em questão foi registrado, processado e evidenciado a posição da Dívida Fundada de Longo Prazo, conforme movimentação demonstrada abaixo:

<b>PASSIVO NAO-CIRCULANTE</b>	<b>36.836.651,41</b>
<b>OBRIGAÇÕES TRABALHISTAS, PREVIDENCIÁRIAS E ASSISTENCIAIS A PAGAR A LONGO PRAZO</b>	<b>36.602.526,04</b>
PESSOAL A PAGAR	3.524.609,65
PESSOAL A PAGAR- CONSOLIDAÇÃO	3.524.609,65
PRECATÓRIOS DE PESSOAL - REGIME ESPECIAL	3.524.609,65
ENCARGOS SOCIAIS A PAGAR	33.077.916,39
ENCARGOS SOCIAIS A PAGAR- CONSOLIDAÇÃO	1.746.330,61
FGTS - DÉBITO PARCELADO	1.746.330,61
ENCARGOS SOCIAIS A PAGAR-INTER OFSS - UNIÃO	31.331.585,78
CONTRIBUIÇÃO AO RGPS	31.331.585,78
<b>EMPRÉSTIMOS E FINANCIAMENTOS A LONGO PRAZO</b>	<b>234.125,37</b>
FINANCIAMENTOS A LONGO PRAZO - INTERNO	234.125,37
FINANCIAMENTOS A LONGO PRAZO- INTERNO - CONSOLIDAÇÃO	234.125,37
FINANCIAMENTOS INTERNOS	234.125,37

Registra-se o que as parcelas da dívida fundada cujo pagamento tem expectativa de ocorrer no exercício de 2021, foram devidamente reclassificadas para o passivo de curto prazo.

Em relação ao total consolidado da Dívida Fundada, considerando a parcelas classificadas no curto e longo prazo, totalizam os seguintes montantes:

DÍVIDA FUNDADA TOTAL	Saldo Anterior	INSCRIÇÕES		BAIXAS		Saldo Final
		Dependente da Execução Orçamentária	Independente da Execução Orçamentária	Dependente da Execução Orçamentária	Independente da Execução Orçamentária	
Precatórios de Pessoal - Regime Ordinário	4.784.422,78	0,00	795.438,14	321.905,64	0,00	5.257.955,28
INSS - Débito Parcelado	37.441.114,54	0,00	0,00	433.000,47	4.936.507,39	32.071.606,68
Dívida Fundada Interna - EMBASA	695.954,88	0,00	0,00	84.171,24	247.268,03	354.515,61
Dívida Fundada Interna - FGTS	1.778.841,36	0,00	0,00	0,00	22.510,75	1.756.330,61
<b>TOTAL</b>	<b>44.700.393,56</b>	<b>0,00</b>	<b>817.083,86</b>	<b>860.723,07</b>	<b>5.206.286,17</b>	<b>39.450.408,18</b>

Lançamento independente da execução orçamentária refere-se à baixa de saldo da Dívida com o FGTS, INSS e Embasa, conforme Certidão enviada pelo órgão.

Quanto as práticas contábeis segue abaixo, notas explicativas:



## NOTA EXPLICATIVA: POLÍTICAS DE REGISTRO DA DÍVIDA FUNDADA (CONSOLIDADA)

Conforme estabelecido pela Lei de Responsabilidade Fiscal, Considera-se dívida pública consolidada como montante total, apurado sem duplicidade, das obrigações financeiras, inclusive as decorrentes de emissão de títulos, do ente da Federação, assumidas em virtude de leis, contratos, convênios ou tratados e da realização de operações de crédito para amortização em prazo superior a 12 (doze) meses, dos precatórios judiciais emitidos a partir de 5 de maio de 2000 e não pagos durante a execução do orçamento em que houverem sido incluídos, e das operações de crédito, que, embora de prazo inferior a 12 (doze) meses, tenham constado como receitas no orçamento.

Conforme disposto no Manual de Contabilidade Aplicada ao Setor Público, a Dívida Fundada (Consolidada), deve estar classificada inicialmente no Passivo Não Circulante por se tratar de obrigações exigíveis a longo prazo, entretanto, as parcelas que vencem no curto prazo, devem ser reclassificadas para o Passivo Circulante, situação que exige o registro de reclassificação conforme evidenciado no respectivo demonstrativo, a qual foi realizada com base nos registros históricos de pagamentos realizados de amortização de dívida em 2021, conforme anexo I deste demonstrativo.

### 2.9 Patrimônio Líquido

Em relação à evolução patrimonial da entidade no exercício de 2021, registramos que obteve resultado patrimonial no exercício de 12.460.639,17 o qual agregado aos ajustes de exercícios anteriores de -70.417,90 e ao saldo deficitário acumulado de exercícios -21.311.691,85, evoluiu para um déficit de -8.921.470,58.

<b>PATRIMÔNIO LÍQUIDO</b>	<b>-8.921.470,58</b>
<b>RESULTADOS ACUMULADOS</b>	<b>-8.921.470,58</b>
SUPERÁVITS OU DÉFICITS ACUMULADOS	-8.921.470,58
SUPERÁVITS OU DÉFICITS ACUMULADOS - CONSOLIDAÇÃO	-54.157.142,21
SUPERÁVITS OU DÉFICITS DO EXERCÍCIO	-32.775.032,46
SUPERÁVITS OU DÉFICITS DE EXERCÍCIOS ANTERIORES	-21.311.691,85
AJUSTES DE EXERCÍCIOS ANTERIORES	-70.417,90
SUPERÁVITS OU DÉFICITS ACUMULADOS - INTER OFSS - UNIÃO	45.397.254,71
SUPERÁVITS OU DÉFICITS DO EXERCÍCIO	45.397.254,71
SUPERÁVITS OU DÉFICITS ACUMULADOS - INTER OFSS - ESTADO	4.708.995,46
SUPERÁVITS OU DÉFICITS DO EXERCÍCIO	4.708.995,46
SUPERÁVITS OU DÉFICITS ACUMULADOS - INTER OFSS - MUNICÍPIO	-4.870.578,54
SUPERÁVITS OU DÉFICITS DO EXERCÍCIO	-4.870.578,54

A Conta Ajustes de Exercícios Anteriores registra os efeitos da mudança de critério contábil ou da retificação de erro imputável a exercício anterior que não possam ser atribuídos a fatos subsequentes, integra a conta Resultados Acumulados.

Esclarecimentos: Em relação ao item em questão o Município registra a seguinte movimentação em contas de Ajustes de Exercícios Anteriores:



Processo: 11885e22 - Doc: 90 - Documento Assinado Digitalmente por: MARCUS VINICIUS SOBRINHO SOUSA - 13/04/2022 21:15:56, VINICIUS IBRANN DANTAS ANDRADE OLIVEIRA - 13/04/2022 21:19:52  
Acesse em: <https://portal.ba.gov.br/epj/validaDoc.seam> Código do documento: 8f6b0383-7018-436a-b1af-e533d5b61923

DEA	R\$ 70.417,90
-----	---------------

BUERAREMA, 31 de Dezembro de 2021.

  
Marcus Vinícius Sobrinho Sousa  
Contador  
CRC-BA 039093/0-0

**MARCUS VINÍCIUS SOBRINHO SOUSA**  
CRC BA 039093/0-0



# PREFEITURA MUNICIPAL DE BUERAREMA

AVENIDA GÓES CALMON - CENTRO

CNPJ: 13.721.188/0001-09 - CEP: 45.615-000 - BUERAREMA - BA

## Anexo XII - Balanço Orçamentário - Receitas / Despesas



**BALANÇO 2021**  
**Lei Nº 4.320/64**

RECEITAS ORÇAMENTÁRIAS	Previsão Inicial (a)	Previsão Atualizada (b)	Receitas Realizadas (c)	Saldo (d) = (c-b)
<b>Receitas Correntes (I)</b>	<b>39.508.000,00</b>	<b>39.508.000,00</b>	<b>47.444.120,38</b>	<b>7.936.120,38</b>
Receita Tributária	1.864.246,00	1.864.246,00	1.905.754,96	41.508,96
Receita de Contribuições	0,00	0,00	0,00	0,00
Receita Patrimonial	169.354,00	169.354,00	394.448,06	225.094,06
Receita Agropecuária	0,00	0,00	0,00	0,00
Receita Industrial	0,00	0,00	0,00	0,00
Receita de Serviços	7.500,00	7.500,00	0,00	-7.500,00
Transferências Correntes	37.416.900,00	37.416.900,00	45.119.418,16	7.702.518,16
Outras Receitas Correntes	50.000,00	50.000,00	24.499,20	-25.500,80
<b>Receitas de Capital (II)</b>	<b>5.492.000,00</b>	<b>5.492.000,00</b>	<b>0,00</b>	<b>-5.492.000,00</b>
Operações de Crédito	22.000,00	22.000,00	0,00	-22.000,00
Alienação de Bens	55.000,00	55.000,00	0,00	-55.000,00
Amortizações de Empréstimos	0,00	0,00	0,00	0,00
Transferências de Capital	5.415.000,00	5.415.000,00	0,00	-5.415.000,00
Outras Receitas de Capital	0,00	0,00	0,00	0,00
<b>SUBTOTAL DAS RECEITAS (III) = (I + II)</b>	<b>45.000.000,00</b>	<b>45.000.000,00</b>	<b>47.444.120,38</b>	<b>2.444.120,38</b>
<b>Operações de Crédito / Refinanciamento (IV)</b>	<b>0,00</b>	<b>0,00</b>	<b>0,00</b>	<b>0,00</b>
Operações de Crédito Internas	0,00	0,00	0,00	0,00
Mobiliária	0,00	0,00	0,00	0,00
Contratual	0,00	0,00	0,00	0,00
Operações de Crédito Externas	0,00	0,00	0,00	0,00
Mobiliária	0,00	0,00	0,00	0,00
Contratual	0,00	0,00	0,00	0,00
<b>SUBTOTAL COM REFINANCIAMENTO (V) = (III + IV)</b>	<b>45.000.000,00</b>	<b>45.000.000,00</b>	<b>47.444.120,38</b>	<b>2.444.120,38</b>
Déficit (VI)	0,00	0,00	0,00	0,00
<b>TOTAL (VII) = (V + VI)</b>	<b>45.000.000,00</b>	<b>45.000.000,00</b>	<b>47.444.120,38</b>	<b>2.444.120,38</b>
Saldos de Exercícios (Utilizados Para Créditos Adicionais)	0,00	0,00	0,00	0,00
Superávit Financeiro	0,00	0,00	0,00	0,00
Reabertura de Créditos Adicionais	0,00	0,00	0,00	0,00



# PREFEITURA MUNICIPAL DE BUERAREMA

AVENIDA GÓES CALMON - CENTRO

CNPJ: 13.721.188/0001-09 - CEP: 45.615-000 - BUERAREMA - BA

## Anexo XII - Balanço Orçamentário - Receitas / Despesas



**BALANÇO 2021**  
**Lei Nº 4.320/64**

DESPESAS ORÇAMENTÁRIAS	Dotação Inicial (e)	Dotação Atualizada (f)	Despesas Empenhadas (g)	Despesas Liquidadas (h)	Despesas Pagas (i)	Saldo da Dotação (j) = (f-g)
<b>Despesas Correntes (VIII)</b>	<b>37.334.463,00</b>	<b>42.900.085,12</b>	<b>39.415.416,70</b>	<b>39.415.416,70</b>	<b>39.113.255,61</b>	<b>3.484.668,42</b>
Pessoal e Encargos Sociais	24.408.680,00	26.908.906,43	24.616.986,13	24.616.986,13	24.616.986,13	2.291.920,30
Juros e Encargos da Dívida	5.000,00	0,00	0,00	0,00	0,00	0,00
Outras Despesas Correntes	12.920.783,00	15.991.178,69	14.798.430,57	14.798.430,57	14.496.269,48	1.192.748,12
<b>Despesas de Capital (IX)</b>	<b>7.165.537,00</b>	<b>3.329.235,80</b>	<b>2.688.215,19</b>	<b>2.688.215,19</b>	<b>1.582.309,40</b>	<b>641.020,61</b>
Investimentos	6.755.537,00	2.789.064,09	2.149.397,76	2.149.397,76	1.043.491,97	639.666,33
Inversões Financeiras	30.000,00	0,00	0,00	0,00	0,00	0,00
Amortização da Dívida	380.000,00	540.171,71	538.817,43	538.817,43	538.817,43	1.354,28
<b>Reserva de Contingência (X)</b>	<b>500.000,00</b>	<b>500.000,00</b>	<b>0,00</b>	<b>0,00</b>	<b>0,00</b>	<b>500.000,00</b>
<b>SUBTOTAL DAS DESPESAS (XI) = (VII + IX + X)</b>	<b>45.000.000,00</b>	<b>46.729.320,92</b>	<b>42.103.631,89</b>	<b>42.103.631,89</b>	<b>40.695.565,01</b>	<b>4.625.689,03</b>
<b>Amortização da Dívida/ Refinanciamento (XII)</b>	<b>0,00</b>	<b>0,00</b>	<b>0,00</b>	<b>0,00</b>	<b>0,00</b>	<b>0,00</b>
Amortização da Dívida Interna	0,00	0,00	0,00	0,00	0,00	0,00
Dívida Mobiliária	0,00	0,00	0,00	0,00	0,00	0,00
Outras Dívidas	0,00	0,00	0,00	0,00	0,00	0,00
Amortização da Dívida Externa	0,00	0,00	0,00	0,00	0,00	0,00
Dívida Mobiliária	0,00	0,00	0,00	0,00	0,00	0,00
Outras Dívidas	0,00	0,00	0,00	0,00	0,00	0,00
<b>SUBTOTAL COM REFINANCIAMENTO (XII) = (XI + XII)</b>	<b>45.000.000,00</b>	<b>46.729.320,92</b>	<b>42.103.631,89</b>	<b>42.103.631,89</b>	<b>40.695.565,01</b>	<b>4.625.689,03</b>
Superávit (XIII)	0,00	0,00	5.340.488,49	0,00	0,00	0,00
<b>TOTAL (XIV) = (XII + XIII)</b>	<b>45.000.000,00</b>	<b>46.729.320,92</b>	<b>47.444.120,38</b>	<b>42.103.631,89</b>	<b>40.695.565,01</b>	<b>4.625.689,03</b>
<b>Reserva do RPPS</b>	<b>0,00</b>	<b>0,00</b>	<b>0,00</b>	<b>0,00</b>	<b>0,00</b>	<b>0,00</b>

Processo: 11885622 - Doc: 12 - Documento Assinado Digitalmente por: MARCUS VINICIUS SOBRINHO SOUSA - 13/04/2022 19:18:57, VINICIUS IBRANN  
Acesse em: [https://eicm.ba.gov.br/ppp/validaDoc.seam?codigo\\_documento=08439888-7576-4d8c-4b81-4809679235ed](https://eicm.ba.gov.br/ppp/validaDoc.seam?codigo_documento=08439888-7576-4d8c-4b81-4809679235ed)



**PREFEITURA MUNICIPAL DE BUERAREMA**  
**QUADRO DA EXECUÇÃO DOS RESTOS A PAGAR NÃO PROCESSADOS**



Exercício: 2021

	Inscritos		Liquidados (c)	Pagos (d)	Cancelados (e)	Saldo (f) = (a+b-d-e)
	Em Exercícios Anteriores (a)	Em 31 de Dezembro do Exercício Anterior (b)				
<b>Despesas Correntes</b>	<b>52,50</b>	<b>9.000,00</b>	<b>9.000,00</b>	<b>9.000,00</b>	<b>0,00</b>	<b>52,50</b>
Pessoal e Encargos Sociais	0,00	0,00	0,00	0,00	0,00	0,00
Juros e Encargos da Dívida	0,00	0,00	0,00	0,00	0,00	0,00
Outras Despesas Correntes	52,50	9.000,00	9.000,00	9.000,00	0,00	52,50
<b>Despesas de Capital</b>	<b>0,00</b>	<b>0,00</b>	<b>0,00</b>	<b>0,00</b>	<b>0,00</b>	<b>0,00</b>
Investimentos	0,00	0,00	0,00	0,00	0,00	0,00
Inversões Financeiras	0,00	0,00	0,00	0,00	0,00	0,00
Amortização da Dívida	0,00	0,00	0,00	0,00	0,00	0,00
<b>TOTAL</b>	<b>52,50</b>	<b>9.000,00</b>	<b>9.000,00</b>	<b>9.000,00</b>	<b>0,00</b>	<b>52,50</b>



# PREFEITURA MUNICIPAL DE BUERAREMA

## QUADRO DA EXECUÇÃO DOS RESTOS A PAGAR PROCESSADOS E RESTOS A PAGAR NÃO PROCESSADOS LIQUIDADOS



Exercício: 2021

Processo: 11885622 - Doc. 12 - Documento Assinado Digitalmente por: MARCUS VINICIUS SOBRINHO SOUSA - 13/04/2022 19:18:57, VINICIUS IBRANN  
Acesse em: <https://e1cm.ba.gov.br/epv/validaDoc.seam> Código do documento: 0843b858-7576-4d8c-ab81-d809679235ed

	Inscritos		Pagos (c)	Cancelados (d)	Saldo (e) = (a+b-c-d)
	Em Exercícios Anteriores (a)	Em 31 de Dezembro do Exercício Anterior (b)			
<b>Despesas Correntes</b>	<b>3.581.125,03</b>	<b>372.665,77</b>	<b>369.683,25</b>	<b>0,00</b>	<b>3.584.107,55</b>
Pessoal e Encargos Sociais	0,00	528,51	0,00	0,00	528,51
Juros e Encargos da Dívida	0,00	0,00	0,00	0,00	0,00
Outras Despesas Correntes	3.581.125,03	372.137,26	369.683,25	0,00	3.583.579,04
<b>Despesas de Capital</b>	<b>0,00</b>	<b>2.790,00</b>	<b>2.790,00</b>	<b>0,00</b>	<b>0,00</b>
Investimentos	0,00	2.790,00	2.790,00	0,00	0,00
Inversões Financeiras	0,00	0,00	0,00	0,00	0,00
Amortização da Dívida	0,00	0,00	0,00	0,00	0,00
<b>TOTAL</b>	<b>3.581.125,03</b>	<b>375.455,77</b>	<b>372.473,25</b>	<b>0,00</b>	<b>3.584.107,55</b>

VINICIUS IBRANN DANTAS ANDRADE OLIVEIRA  
Prefeito Municipal  
CPF : 017.999.825-05

ROZILMA DANTAS DE ANDRADE  
Secretário(a)  
CPF : 426.592.805-68

Marcus Vinicius Sobrinho Sousa  
Contador(a)  
Reg. Prof.: CRCBA 039093/O-0





## ANEXO DE NOTA EXPLICATIVA BALANÇO ORÇAMENTÁRIO

**POSIÇÃO: 31.12.2021**

A Prefeitura Municipal de BUERAREMA atendimento a Estrutura Conceitual Básica de Contabilidade, disposições contidas nas Normas Brasileiras de Contabilidade Aplicadas ao Setor Público, em especial, a Resolução CFC 1133/08 a qual dispõe que as notas explicativas são parte integrante das demonstrações contábeis, apresenta esclarecimentos sobre o Balanço Orçamentário do exercício de 2021:

O Balanço Orçamentário compara as receitas e despesas orçamentárias previstas com as realizadas, por categoria econômica, confrontando o orçamento inicial e suas alterações com a execução, demonstrando o resultado orçamentário, em atendimento à Lei nº 4.320/1964 e a NBC T 16.6.

De acordo com o Anexo do Balanço Orçamentário, a entidade alcançou os seguintes resultados:

### NOTA 01: DA RECEITA ORÇAMENTÁRIA:

O Município executou a Receita no montante de **R\$ 47.444.120,38**, valor equivalente a **105,43%** do total orçado que foi de **R\$ 45.000.000,00**, o que demonstra que a entidade obteve superávit de arrecadação em relação a previsão estabelecida na Lei Orçamentária Anual, entretanto, é necessário observar que, trata-se de uma diferença de apenas 4,43%, o que demonstra claramente a existência de total planejamento na elaboração e execução do orçamento em questão.


### NOTA 02: DA DESPESA ORÇAMENTÁRIA:

A Entidade executou a Despesa no montante de **R\$ 42.103.631,89**, da dotação atualizada de **R\$ R\$ 46.729.320,92**, o que representou a apenas **90,10%** de execução em relação ao montante da despesa para o exercício, **tendo atingido economia da despesa orçamentária.**

### NOTA 03: DO RESULTADO DA EXECUÇÃO ORÇAMENTÁRIA:

Identifica-se que no exercício de 2021, o Município apresentou um resultado **superavitário orçamentário de R\$ 5.340.488,49.**

BUERAREMA, 31 de Dezembro de 2021.

  
Marcus Vinicius Sobrinho Sousa  
Contador  
CRC-BA 03929310-0



# PREFEITURA MUNICIPAL DE BUERAREMA

AVENIDA GÓES CALMON - CENTRO

CNPJ: 13.721.188/0001-09 - CEP: 45.615-000 - BUERAREMA - BA



## Anexo XIII - Balanço Financeiro

EXERCÍCIO 2021

### INGRESSOS

	Exercício Atual	Exercício Anterior
<b>Receita Orçamentária (I)</b>	<b>47.444.120,38</b>	<b>42.926.056,63</b>
<b>Ordinária</b>	<b>26.661.951,67</b>	<b>22.777.662,59</b>
<b>Vinculada</b>	<b>20.782.168,71</b>	<b>20.148.394,04</b>
Recursos Vinculados à Educação	647.547,06	0,00
Recursos Vinculados à Saúde	5.771.536,69	0,00
Recursos Vinculados à Previdência Social - RPPS	0,00	0,00
Recursos Vinculados à Previdência Social - RGPS	0,00	0,00
Recursos Vinculados à Seguridade Social	375.916,43	0,00
Outras Destinações de Recursos	13.987.168,53	20.148.394,04
<b>Transferências Financeiras Recebidas (II)</b>	<b>11.105.262,52</b>	<b>8.939.885,46</b>
Transferências Recebidas para a Execução Orçamentária	11.105.262,52	8.939.885,46
Transferências Recebidas Independentes de Execução Orçamentária	0,00	0,00
Transferências Recebidas para Aportes de recursos para o RPPS	0,00	0,00
Transferências Recebidas para Aportes de recursos para o RGPS	0,00	0,00
<b>Recebimentos Extraorçamentários (III)</b>	<b>6.408.937,03</b>	<b>4.985.699,57</b>
Inscrição de Restos a Pagar Não Processados	0,00	9.000,00
Inscrição de Restos a Pagar Processados	1.408.066,88	375.455,77
Depósitos Restituíveis e Valores Vinculados	5.000.562,53	4.600.566,89
Outros Recebimentos Extraorçamentários	307,62	676,91
<b>Saldo do Exercício Anterior (IV)</b>	<b>10.409.049,84</b>	<b>7.382.736,66</b>
Caixa e Equivalente de Caixa	10.409.049,84	7.382.736,66
Depósitos Restituíveis e Valores Vinculados	0,00	0,00
<b>Total (V) = (I + II + III + IV)</b>	<b>75.367.369,77</b>	<b>64.234.378,32</b>

### DISPÊNDIOS

	Exercício Atual	Exercício Anterior
<b>Despesa Orçamentária (VI)</b>	<b>42.103.631,89</b>	<b>40.743.902,08</b>
<b>Ordinária</b>	<b>14.932.592,50</b>	<b>13.624.513,60</b>
<b>Vinculada</b>	<b>27.171.039,39</b>	<b>27.119.388,48</b>
Recursos Destinados à Educação	582.959,70	0,00
Recursos Destinados à Saúde	5.178.503,36	0,00
Recursos Destinados à Previdência Social - RPPS	0,00	0,00
Recursos Destinados à Previdência Social - RGPS	0,00	0,00
Recursos Destinados à Seguridade Social	533.085,37	0,00
Outras Destinações de Recursos	20.876.490,96	27.119.388,48
<b>Transferências Financeiras Concedidas (VII)</b>	<b>11.105.262,52</b>	<b>8.939.885,46</b>
Transferências Concedidas para a Execução Orçamentária	11.105.262,52	8.939.885,46
Transferências Concedidas Independentes de Execução Orçamentária	0,00	0,00
Transferências Concedidas para Aportes de recursos para o RPPS	0,00	0,00
Transferências Concedidas para Aportes de recursos para o RGPS	0,00	0,00
<b>Pagamentos Extraorçamentários (VIII)</b>	<b>6.068.211,84</b>	<b>4.141.540,94</b>
Pagamentos de Restos a Pagar Não Processados	9.000,00	0,00
Pagamentos de Restos a Pagar Processados	372.473,25	447.537,68
Depósitos Restituíveis e Valores Vinculados	5.609.491,56	3.585.737,66
Outros Pagamentos Extraorçamentários	77.247,03	108.265,60
Ajuste Financeiro	0,00	0,00
<b>Saldo para o Exercício Seguinte (IX)</b>	<b>16.090.263,52</b>	<b>10.409.049,84</b>
Caixa e Equivalente de Caixa	16.090.263,52	10.409.049,84
Depósitos Restituíveis e Valores Vinculados	0,00	0,00
<b>Total (X) = (VI + VII + VIII + IX)</b>	<b>75.367.369,77</b>	<b>64.234.378,32</b>

Processo: 11885e22 - Doc: 24 - Documento Assinado Digitalmente por: MARCUS VINICIUS SOBRINHO SOUTA - 13/04/2022 19:18:56. VINICIUS IBRANN DANTAS ANDRADE OLIVEIRA - 13/04/2022 21:19:47  
Acesse em: <https://a.tam.ba.gov.br/ep/validarDoc.seam?CodigoDoDocumento=16121935&docId=456314121766792454600>



# PREFEITURA MUNICIPAL DE BUERAREMA

AVENIDA GÓES CALMON - CENTRO

CNPJ: 13.721.188/0001-09 - CEP: 45.615-000 - BUERAREMA - BA



## Anexo XIII - Balanço Financeiro

EXERCÍCIO 2021

ESPECIFICAÇÃO	Exercício Atual			Exercício Anterior		
	Receita Orçamentária (a)	Deduções da Receita Orçamentária (b)	Saldo (c) = (a - b)	Receita Orçamentária (d)	Deduções da Receita Orçamentária (e)	Saldo (f) = (d - e)
<b>Ordinária</b>	<b>32.300.611,98</b>	<b>-5.638.660,31</b>	<b>26.661.951,67</b>	<b>27.013.173,38</b>	<b>-4.235.510,79</b>	<b>22.777.662,59</b>
<b>Vinculada</b>	<b>20.782.168,71</b>	<b>0,00</b>	<b>20.782.168,71</b>	<b>20.148.394,04</b>	<b>0,00</b>	<b>20.148.394,04</b>
Recursos Vinculados à Educação	647.547,06	0,00	647.547,06	0,00	0,00	0,00
Recursos Vinculados à Saúde	5.771.536,69	0,00	5.771.536,69	0,00	0,00	0,00
Recursos Vinculados à Previdência Social - RPPS	0,00	0,00	0,00	0,00	0,00	0,00
Recursos Vinculados à Previdência Social - RGPS	0,00	0,00	0,00	0,00	0,00	0,00
Recursos Vinculados à Seguridade Social	375.916,43	0,00	375.916,43	0,00	0,00	0,00
Outras Destinações de Recursos	13.987.168,53	0,00	13.987.168,53	20.148.394,04	0,00	20.148.394,04
<b>TOTAL</b>	<b>53.082.780,69</b>	<b>-5.638.660,31</b>	<b>47.444.120,38</b>	<b>47.161.567,42</b>	<b>-4.235.510,79</b>	<b>42.926.056,63</b>

Nota(s) Explicativa(s):

VINICIUS IBRANN DANTAS ANDRADE OLIVEIRA  
Prefeito Municipal  
CPF : 017.999.825-05

ROZILMA DANTAS DE ANDRADE  
Secretário(a)  
CPF : 426.592.805-68

Marcus Vinicius Sobrinho Sousa  
Contador(a)  
Reg. Prof.: CRCBA 039093/O-0

Processo: 11885622 - Doc: 21 - Documento Assinado Digitalmente por: MARCUS VINICIUS SOBRINHO SOUSA - 13/04/2022 19:18:56. VINICIUS IBRANN



## ANEXO DE NOTA EXPLICATIVA BALANÇO FINANCEIRO

**POSIÇÃO: 31.12.2021**

A **Prefeitura Municipal de BUERAREMA** em atendimento a Estrutura Conceitual Básica de Contabilidade, disposições contidas nas Normas Brasileiras de Contabilidade Aplicadas ao Setor Público, em especial, a Resolução CFC 1133/08 a qual dispõe que as notas explicativas são parte integrante das demonstrações contábeis, apresenta esclarecimentos sobre o Balanço Financeiro do exercício de 2021:

O Balanço Financeiro é uma demonstração que evidencia o fluxo financeiro de uma entidade pública. De acordo com o artigo 103 da lei nº 4.320/1964: "O Balanço Financeiro demonstrará a receita e a despesa orçamentária, bem como os recebimentos e os pagamentos de natureza extraorçamentária, conjugados com os saldos em espécie, provenientes do exercício anterior, e os que se transferem para o exercício seguinte."

Em geral, um resultado financeiro positivo é um indicador de equilíbrio financeiro. No entanto, uma variação positiva na disponibilidade do período não é sinônimo, necessariamente, de bom desempenho da gestão financeira, pois pode decorrer, por exemplo, da elevação do endividamento público. Da mesma forma, a variação negativa não significa, necessariamente, um mau desempenho, pois pode decorrer de uma redução no endividamento. Portanto, a análise deve ser feita conjuntamente com o Balanço Patrimonial, considerando os fatores mencionados e as demais variáveis orçamentárias e extraorçamentárias.

(MCASP, 8ª. edição, pg. 379).

De acordo com o Anexo 13 - Balanço Financeiro, o Município alcançou os seguintes resultados:

### RESULTADO FINANCEIRO DO EXERCÍCIO


	Exercício Atual
<b>INGRESSOS</b>	
<u>Receita Orçamentária (I)</u>	47.444.120,38
<u>Transferências Financeiras Recebidas (II)</u>	11.105.262,52
<u>Recebimentos Extraorçamentários (III)</u>	6.408.937,03
<b>DISPÊNDIOS</b>	
<u>Despesa Orçamentária (VI)</u>	42.103.631,89
<u>Transferências Financeiras Concedidas (VII)</u>	11.105.262,52
<u>Pagamentos Extraorçamentários (VIII)</u>	6.068.211,84

O saldo superavitário apurado no quadro acima indica o resultado positivo de **R\$ 5.681.213,68** no fluxo de caixa do município no exercício de 2021 em decorrência dos ingressos (orçamentários, transferências e extraorçamentários), em comparação com as saídas de recursos, o qual demonstra que o Município gerou fluxo de caixa para honrar os



compromissos assumidos futuros, demonstrando práticas de boa gestão das finanças públicas.

BUERAREMA, 31 de dezembro de 2021.



Marcus Vinícius Sobrinho Sousa  
Contador  
CRC-BA 039093/0-0

**MARCUS VINÍCIUS SOBRINHO SOUSA**  
CRC BA 039093/0-0



# PREFEITURA MUNICIPAL DE BUERAREMA

AVENIDA GÓES CALMON - CENTRO

CNPJ: 13.721.188/0001-09 - CEP: 45.615-000 - BUERAREMA - BA



## Anexo XV - Demonstração das Variações Patrimoniais

EXERCÍCIO 2021

Processo: 11885e22 - Doc: 27 - Documento Assinado Digitalmente por: MARCUS VINICIUS SOBRINHO SOUSA - 13/04/2022 19:18:55. VINICIUS IBRANN DANTAS ANDRADE OLIVEIRA - 13/04/2022 21:19:41  
Acesso em: https://www.tem-ba.gov.br/ep/validarDocumento.do?codigoDocumento=940053a2-0d45-4560-b07b-66063ad4d025

### QUADRO - VARIAÇÕES PATRIMONIAIS QUANTITATIVAS

	<u>Exercício Atual</u>	<u>Exercício Anterior</u>
<b>VARIAÇÕES PATRIMONIAIS AUMENTATIVAS</b>		
Impostos, Taxas e Contribuições de Melhoria	2.177.728,05	1.964.057,35
Contribuições	0,00	0,00
Exploração e Vendas de Bens, Serviços e Direitos	0,00	0,00
Variações Patrimoniais Aumentativas Financeiras	6.078.361,80	524.660,14
Transferências e Delegações Recebidas	61.863.340,99	54.629.858,24
Valorização e Ganhos com Ativos e Desincorporação de Passivos	0,00	4.239,17
Outras Variações Patrimoniais Aumentativas	24.499,20	18.601,04
<i>Total das Variações Patrimoniais Aumentativas (I)</i>	<u>70.143.930,04</u>	<u>57.141.415,94</u>
<b>VARIAÇÕES PATRIMONIAIS DIMINUTIVAS</b>		
Pessoal e Encargos	24.095.337,12	23.933.397,55
Benefícios Previdenciários e Assistenciais	13.200,00	12.540,00
Uso de Bens, Serviços e Consumo de Capital Fixo	10.297.882,41	12.345.696,35
Variações Patrimoniais Diminutivas Financeiras	817.083,86	2.086.118,16
Transferências e Delegações Concedidas	21.922.105,57	13.184.396,25
Desvalorização e Perdas de Ativos e Incorporação de Passivos	0,00	0,00
Tributárias	449.442,90	315.422,41
Custo das Mercadorias e Produtos Vendidos, e dos Serviços Prestados	0,00	0,00
Outras Variações Patrimoniais Diminutivas	88.239,01	148.424,09
<i>Total das Variações Patrimoniais Diminutivas (II)</i>	<u>57.683.290,87</u>	<u>52.025.994,81</u>
<b>RESULTADO PATRIMONIAL DO PERÍODO (I-II)</b>	<u><b>12.460.639,17</b></u>	<u><b>5.115.421,13</b></u>



# PREFEITURA MUNICIPAL DE BUERAREMA

AVENIDA GÓES CALMON - CENTRO

CNPJ: 13.721.188/0001-09 - CEP: 45.615-000 - BUERAREMA - BA



## Anexo XV - Demonstração das Variações Patrimoniais

EXERCÍCIO 2021

DETALHAMENTO ANALÍTICO	Exercício Atual	Exercício Anterior
<b>VARIAÇÕES PATRIMONIAIS AUMENTATIVAS</b>	<b>70.143.930,04</b>	<b>57.141.415,94</b>
<b>Impostos, Taxas e Contribuições de Melhorias</b>	<b>2.177.728,05</b>	<b>1.964.057,35</b>
Impostos	1.947.213,16	0,00
Taxas	230.514,89	0,00
Contribuição de Melhoria	0,00	0,00
<b>Contribuições</b>	<b>0,00</b>	<b>0,00</b>
Contribuições Sociais	0,00	0,00
Contribuições de Intervenção no Domínio Econômico	0,00	0,00
Contribuição de Iluminação Pública	0,00	0,00
Contribuições de Interesse das Categorias Profissionais	0,00	0,00
<b>Exploração e Venda de Bens, Serviços e Direitos</b>	<b>0,00</b>	<b>0,00</b>
Venda de Mercadorias	0,00	0,00
Venda de Produtos	0,00	0,00
Exploração de Bens e Direitos e Prestação de Serviços	0,00	0,00
<b>Variações Patrimoniais Aumentativas Financeiras</b>	<b>6.078.361,80</b>	<b>524.660,14</b>
Juros e Encargos de Empréstimos e Financiamentos Concedidos	0,00	0,00
Juros e Encargos de Mora	58.366,11	0,00
Variações Monetárias e Cambiais	5.625.547,63	0,00
Descontos Financeiros Obtidos	0,00	0,00
Remuneração de Depósitos Bancários e Aplicações Financeiras	394.448,06	0,00
Outras Variações Patrimoniais Aumentativas - Financeiras	0,00	0,00
<b>Transferências e Delegações Recebidas</b>	<b>61.863.340,99</b>	<b>54.629.858,24</b>
Transferências Intragovernamentais	11.105.262,52	0,00
Transferências Intergovernamentais	50.758.078,47	0,00
Transferências das Instituições Privadas	0,00	0,00
Transferências das Instituições Multigovernamentais	0,00	0,00
Transferências de Consórcios Públicos	0,00	0,00
Transferências do Exterior	0,00	0,00
Delegações Recebidas	0,00	0,00
Transferências de Pessoas Físicas	0,00	0,00
Outras Transferências e Delegações Recebidas	0,00	0,00
<b>Valorização e Ganhos Com Ativos</b>	<b>0,00</b>	<b>4.239,17</b>
Reavaliação de Ativos	0,00	0,00
Ganhos com Alienação	0,00	0,00
Ganhos com Incorporação de Ativos por Descobertas e Nascimento	0,00	0,00
Desincorporação de Passivos	0,00	0,00
Reversão de Redução ao Valor Recuperável	0,00	0,00
<b>Outras Variações Patrimoniais Aumentativas</b>	<b>24.499,20</b>	<b>18.601,04</b>
VPA a Classificar	0,00	0,00
Resultado Positivo de Participações	0,00	0,00
Reversão de Provisões e Ajustes de Perdas	0,00	0,00
Diversas Variações Patrimoniais Aumentativas	24.499,20	0,00

Processo: 11885e22 - Doc: 27 - Documento Assinado Digitalmente por: MARCUS VINICIUS SOBRINHO SOUSA - 13/04/2022 19:18:55 - VINICIUS IBRANN DANTAS ANDRADE OLIVEIRA - 13/04/2022 21:19:41



# PREFEITURA MUNICIPAL DE BUERAREMA

AVENIDA GÓES CALMON - CENTRO

CNPJ: 13.721.188/0001-09 - CEP: 45.615-000 - BUERAREMA - BA



## Anexo XV - Demonstração das Variações Patrimoniais

EXERCÍCIO 2021

VARIAÇÕES PATRIMONIAIS DIMINUTIVAS	57.683.290,87	52.025.994,81
<b>Pessoal e Encargos</b>	<b>24.095.337,12</b>	<b>23.933.397,55</b>
Remuneração a Pessoal	23.925.008,18	0,00
Encargos Patronais	167.627,00	0,00
Benefícios a Pessoal	0,00	0,00
Outras Variações Patrimoniais Diminutivas - Pessoal e Encargos	2.701,94	0,00
<b>Benefícios Previdenciários e Assistenciais</b>	<b>13.200,00</b>	<b>12.540,00</b>
Aposentadorias e Reformas	0,00	0,00
Pensões	13.200,00	0,00
Benefícios de Prestação Continuada	0,00	0,00
Benefícios Eventuais	0,00	0,00
Políticas Públicas de Transferência de Renda	0,00	0,00
Outros Benefícios Previdenciários e Assistenciais	0,00	0,00
<b>Uso de Bens, Serviços e Consumo de Capital Fixo</b>	<b>10.297.882,41</b>	<b>12.345.696,35</b>
Uso de Material de Consumo	5.469.272,35	0,00
Serviços	3.802.498,89	0,00
Depreciação, Amortização de Exaustão	1.026.111,17	0,00
<b>Variações Patrimoniais Diminutivas Financeiras</b>	<b>817.083,86</b>	<b>2.086.118,16</b>
Juros e Encargos de Empréstimos e Financiamentos Obtidos	0,00	0,00
Juros e Encargos de Mora	0,00	0,00
Variações Monetárias e Cambiais	817.083,86	0,00
Descontos Financeiros Concedidos	0,00	0,00
Outras Variações Patrimoniais Diminutivas - Financeiras	0,00	0,00
<b>Transferências e Delegações Concedidas</b>	<b>21.922.105,57</b>	<b>13.184.396,25</b>
Transferências Intragovernamentais	11.105.262,52	0,00
Transferências Intergovernamentais	5.638.660,31	0,00
Transferências a Instituições Privadas	126.386,41	0,00
Transferências a Instituições Multigovernamentais	0,00	0,00
Transferências a Consórcios Públicos	181.217,79	0,00
Transferências ao Exterior	0,00	0,00
Execução Orçamentária Delegada a Entes	4.870.578,54	0,00
Outras Transferências e Delegações Concedidas	0,00	0,00
<b>Desvalorização e Perdas de Ativos e Incorporação de Passivos</b>	<b>0,00</b>	<b>0,00</b>
Redução a Valor Recuperável e Ajuste para Perdas	0,00	0,00
Perdas com Alienação	0,00	0,00
Perdas Involuntárias	0,00	0,00
Incorporação de Passivos	0,00	0,00
Desincorporação de Ativos	0,00	0,00
<b>Tributárias</b>	<b>449.442,90</b>	<b>315.422,41</b>
Impostos, Taxas e Contribuições de Melhorias	0,00	0,00
Contribuições	449.442,90	0,00
<b>Custo das Mercadorias e Produtos Vendidos, e dos Serviços Prestados</b>	<b>0,00</b>	<b>0,00</b>
Custo das Mercadorias Vendidas	0,00	0,00
Custo dos Produtos Vendidos	0,00	0,00
Custo dos Serviços Prestados	0,00	0,00

Processo: 11885e22 - Doc: 27 - Documento Assinado Digitalmente por: MARCUS VINICIUS SOBRINHO SOUSA - 13/04/2022 19:18:55. VINICIUS IBRANN DANTAS ANDRADE OLIVEIRA - 13/04/2022 21:19:41





# PREFEITURA MUNICIPAL DE BUERAREMA

AVENIDA GÓES CALMON - CENTRO

CNPJ: 13.721.188/0001-09 - CEP: 45.615-000 - BUERAREMA - BA



## Anexo XV - Demonstração das Variações Patrimoniais

EXERCÍCIO 2021

<b>Outras Variações Patrimoniais Diminutivas</b>	<b>88.239,01</b>	<b>148.424,09</b>
Premiações	4.000,00	0,00
Resultado Negativo de Participações	0,00	0,00
Incentivos	99,00	0,00
Subvenções Econômicas	0,00	0,00
Participações e Contribuições	0,00	0,00
Constituição de Provisões	0,00	0,00
Diversas Variações Patrimoniais Diminutivas	84.140,01	0,00
<b>Resultado Patrimonial do Período</b>	<b>12.460.639,17</b>	<b>5.115.421,13</b>

VINICIUS IBRANN DANTAS ANDRADE OLIVEIRA  
Prefeito Municipal  
CPF : 017.999.825-05

ROZILMA DANTAS DE ANDRADE  
Secretário(a)  
CPF : 426.592.805-68

Marcus Vinicius Sobrinho Sousa  
Contador(a)  
Reg. Prof.: CRCBA 039093/O-0

Processo: 11885e22 - Doc: 27 - Documento Assinado Digitalmente por: MARCUS VINICIUS SOBRINHO SOUSA - 13/04/2022 19:18:55. VINICIUS IBRANN DANTAS ANDRADE OLIVEIRA - 13/04/2022 21:19:41  
Acesso em: <https://www.buerarema.ba.gov.br/portal/validarDocumento.asp?Codigo=9a0053a2-0da5-4560-b07b-66063adb0f025>



## ANEXO DE NOTA EXPLICATIVA DEMONSTRAÇÃO DAS VARIAÇÕES PATRIMONIAIS POSIÇÃO: 31.12.2021

A **Prefeitura Municipal de BUERAREMA** em atendimento a Estrutura Conceitual Básica de Contabilidade, disposições contidas nas Normas Brasileiras de Contabilidade Aplicadas ao Setor Público, em especial, a Resolução CFC 1133/08 a qual dispõe que as notas explicativas são parte integrante das demonstrações contábeis, apresenta esclarecimentos sobre a Demonstração das Variações Patrimoniais do exercício de 2021:

A Demonstração das Variações Patrimoniais (DVP) evidenciará as alterações verificadas no patrimônio, resultantes ou independentes da execução orçamentária, e indicará o resultado patrimonial do exercício. O resultado patrimonial do período é apurado pelo confronto entre as Variações Patrimoniais Quantitativas aumentativas e diminutivas.

De acordo com o Anexo 15 - Demonstração das Variações Patrimoniais, a Entidade alcançou os seguintes resultados:

### NOTA 01: RESULTADO PATRIMONIAL

#### RESUMO DE APURAÇÃO DO RESULTADO PATRIMONIAL

(+) VPA = 70.143.930,04

(-) VPD = 57.683.290,87

(=) RESULTADO = 12.460.639,17

Conforme pode se observar no quadro acima, a Entidade atingiu resultado patrimonial superavitário no exercício de 2021 no montante de R\$ 12.460.639,17, o que demonstra que foram adotadas práticas de gestão patrimonial e finanças.



## NOTA 02: OUTRAS VARIAÇÕES PATRIMONIAIS AUMENTATIVAS

Quanto ao valor evidenciado em conta de outras variações patrimoniais aumentativas, refere-se ao seguinte detalhamento:


ESPECIFICAÇÃO	VALOR
Multas TCM	20.054,00
Outras Indenizações	4.445,20
<b>TOTAL</b>	<b>24.499,20</b>

## NOTA 03: OUTRAS VARIAÇÕES PATRIMONIAIS DIMINUTIVAS

Quanto ao valor evidenciado em conta de outras variações patrimoniais diminutivas, refere-se ao seguinte detalhamento:

ESPECIFICAÇÃO	VALOR
Indenização e Restituição	84.140,01
Incentivos	99,00
Premiações	4.000,00
<b>TOTAL</b>	<b>88.239,01</b>

BUERAREMA, 31 de Dezembro de 2021.



Marcus Vinícius Sobrinho Sousa  
Contador  
CRC-BA 039093/O-0

**MARCUS VINÍCIUS SOBRINHO SOUSA**  
CRC BA 039093/O-0