


Prefeitura Municipal de Coração de Maria


Relatório Resumido da Execução

 <p>Sistema de Informações Contábeis e Fiscais do Setor Público Brasileiro TESOURO NACIONAL</p>	Relatório Resumido de Execução Orçamentária
	Prefeitura Municipal de Coração de Maria - BA (Poder Executivo)
	Orçamentos Fiscal e da Seguridade Social
	CNPJ:
	Exercício: 2019
Período de referência: 2º bimestre	

RREO-Anexo 01 | Tabela 1.0 - Balanço Orçamentário

Receitas Orçamentárias	Estágios de Receita Orçamentária							SALDO (a-c)
	PREVISÃO INICIAL	PREVISÃO ATUALIZADA (a)	RECEITAS REALIZADAS					
			No Bimestre (b)	% (b/a)	Até o Bimestre (c)	% (c/a)		
RECEITAS ORÇAMENTÁRIAS	-	-	-	-	-	-	-	-
RECEITAS (EXCETO INTRA-ORÇAMENTÁRIAS) (I)	49.048.149,60	49.048.149,60	6.941.492,50	14,15	14.920.593,49	30,42	34.127.556,11	
RECEITAS CORRENTES	46.328.463,60	46.328.463,60	6.967.583,50	14,82	14.846.684,49	32,05	31.481.779,11	
IMPOSTOS, TAXAS E CONTRIBUIÇÕES DE MELHORIA	2.826.340,00	2.826.340,00	363.300,04	12,85	822.805,93	29,11	2.003.534,07	
Impostos	2.620.821,00	2.620.821,00	301.667,45	11,51	717.826,94	27,39	1.902.994,06	
Taxas	199.518,00	199.518,00	61.632,59	30,96	104.978,99	52,61	64.539,01	
Contribuição de Melhoria	36.001,00	36.001,00	0,00	0,00	0,00	0,00	36.001,00	
CONTRIBUIÇÕES	0,00	0,00	0,00	0,00	0,00	0,00	0,00	
Contribuições Sociais							0,00	
Contribuições Econômicas							0,00	
Contribuições para Entidades Privadas de Serviço Social e de Formação Profissional							0,00	
Contribuição para o Custeio do Serviço de Iluminação Pública							0,00	
RECEITA PATRIMONIAL	38.624,00	38.624,00	3.826,66	9,91	8.210,65	21,26	30.413,35	
Exploração do Patrimônio Imobiliário do Estado							0,00	
Valores Mobiliários	38.624,00	38.624,00	3.826,66	9,91	8.210,65	21,26	30.413,35	
Delegação de Serviços Públicos Mediante Concessão, Permissão, Autorização ou Licença							0,00	
Exploração de Recursos Naturais							0,00	
Exploração do Patrimônio Intangível							0,00	
Cessão de Direitos							0,00	
Demais Receitas Patrimoniais							0,00	
RECEITA AGROPECUÁRIA							0,00	
RECEITA INDUSTRIAL							0,00	
RECEITA DE SERVIÇOS	2.086,00	2.086,00	0,00	0,00	0,00	0,00	2.086,00	
Serviços Administrativos e Comerciais Gerais							0,00	
Serviços e Atividades Referentes à Navegação e ao Transporte							0,00	
Serviços e Atividades Referentes à Saúde							0,00	
Serviços e Atividades Financeiras							0,00	
Outros Serviços	2.086,00	2.086,00	0,00	0,00	0,00	0,00	2.086,00	
TRANSFERÊNCIAS CORRENTES	43.424.957,60	43.424.957,60	6.499.921,25	14,97	14.014.055,95	32,27	29.410.901,65	
Transferências da União e de suas Entidades	29.310.636,40	29.310.636,40	4.430.802,36	15,12	9.665.533,61	32,98	19.645.104,79	
Transferências dos Estados e do Distrito Federal e de suas Entidades	4.062.319,20	4.062.319,20	409.261,43	10,07	892.576,63	21,97	3.169.742,57	
Transferências dos Municípios e de suas Entidades							0,00	
Transferências de Instituições Privadas							0,00	
Transferências de Outras Instituições Públicas	10.052.000,00	10.052.000,00	1.659.857,44	16,51	3.455.945,71	34,38	6.596.054,29	
Transferências do Exterior							0,00	
Transferências de Pessoas Físicas							0,00	
Transferências Provenientes de Depósitos Não Identificados							0,00	
OUTRAS RECEITAS CORRENTES	36.456,00	36.456,00	535,55	1,47	1.611,96	4,42	34.844,04	
Multas Administrativas, Contratuais e Judiciais	12.064,00	12.064,00	535,55	4,44	1.611,96	13,36	10.452,04	
Indenizações, Restituições e Ressarcimentos	17.693,00	17.693,00	0,00	0,00	0,00	0,00	17.693,00	
Bens, Direitos e Valores Incorporados ao Patrimônio Público							0,00	
Demais Receitas Correntes	6.699,00	6.699,00	0,00	0,00	0,00	0,00	6.699,00	

Prefeitura Municipal de Coração de Maria


 <p>Sistema de Informações Contábeis e Fiscais do Setor Público Brasileiro TESOURO NACIONAL</p>	Relatório Resumido de Execução Orçamentária
	Prefeitura Municipal de Coração de Maria - BA (Poder Executivo)
	Orçamentos Fiscal e da Seguridade Social
	CNPJ:
	Exercício: 2019
	Período de referência: 2º bimestre

Receitas Orçamentárias	Estágios da Receita Orçamentária							SALDO (e-c)
	PREVISÃO INICIAL	PREVISÃO ATUALIZADA (a)	RECEITAS REALIZADAS					
			No Bimestre (b)	% (b/a)	Até o Bimestre (c)	% (c/a)		
RECEITAS DE CAPITAL	2.719.886,00	2.719.886,00	73.909,00	2,72	73.909,00	2,72	2.645.777,00	
OPERAÇÕES DE CRÉDITO	50.000,00	50.000,00	0,00	0,00	0,00	0,00	50.000,00	
Operações de Crédito - Mercado Interno	50.000,00	50.000,00						
Operações de Crédito - Mercado Externo								
ALIENAÇÃO DE BENS	0,00	0,00	0,00		0,00		0,00	
Alienação de Bens Móveis								
Alienação de Bens Imóveis								
Alienação de Bens Intangíveis								
AMORTIZAÇÕES DE EMPRÉSTIMOS							0,00	
TRANSFERÊNCIAS DE CAPITAL	2.669.886,00	2.669.886,00	73.909,00	2,77	73.909,00	2,77	2.595.777,00	
Transferências da União e de suas Entidades	2.243.600,00	2.243.600,00	73.909,00	3,29	73.909,00	3,29	2.169.691,00	
Transferências dos Estados e do Distrito Federal e de suas Entidades	426.086,00	426.086,00		0,00		0,00	426.086,00	
Transferências dos Municípios e de suas Entidades							0,00	
Transferências de Instituições Privadas							0,00	
Transferências de Outras Instituições Públicas							0,00	
Transferências do Exterior							0,00	
Transferências de Pessoas Físicas							0,00	
Transferências Provenientes de Depósitos Não Identificados							0,00	
OUTRAS RECEITAS DE CAPITAL	0,00	0,00	0,00		0,00		0,00	
Integralização do Capital Social							0,00	
Remuneração das Disponibilidades do Tesouro							0,00	
Resgate de Títulos do Tesouro							0,00	
Demais Receitas de Capital							0,00	
RECEITAS (INTRA-ORÇAMENTÁRIAS) (II)	5.975.532,00	5.975.532,00		0,00		0,00	5.975.532,00	
SUBTOTAL DAS RECEITAS (III) = (I + II)	55.023.681,60	55.023.681,60	6.941.492,50	12,62	14.920.593,49	27,12	40.103.088,11	
OPERAÇÕES DE CRÉDITO/REFINANCIAMENTO (IV)	0,00	0,00	0,00		0,00		0,00	
Operações de Crédito - Mercado Interno	0,00	0,00	0,00		0,00		0,00	
Mobiliária							0,00	
Contratual							0,00	
Operações de Crédito - Mercado Externo	0,00	0,00	0,00		0,00		0,00	
Mobiliária							0,00	
Contratual							0,00	
SUBTOTAL COM REFINANCIAMENTO (V) = (III + IV)	55.023.681,60	55.023.681,60	6.941.492,50	12,62	14.920.593,49	27,12	40.103.088,11	
DÉFICIT (VI)							0,00	
TOTAL (VII) = (IV + V)	55.023.681,60	55.023.681,60	6.941.492,50	12,62	14.920.593,49	27,12	40.103.088,11	
SALDOS DE EXERCÍCIOS ANTERIORES	0,00	0,00						
Recursos Arrecadados em Exercícios Anteriores - RPPS								
Superávit Financeiro Utilizado para Créditos Adicionais								

RREO-Anexo 01 | Tabela 1.0 - Balanço Orçamentário

Despesas Orçamentárias	Estágios da Despesa Orçamentária									
	DOTAÇÃO INICIAL (g)	DOTAÇÃO ATUALIZADA (e)	DESPESAS EMPENHADAS NO BIMESTRE	DESPESAS EMPENHADAS ATÉ O BIMESTRE (f)	SALDO (g) = (g-f)	DESPESAS LIQUIDADAS NO BIMESTRE	DESPESAS LIQUIDADAS ATÉ O BIMESTRE (h)	SALDO (i) = (h-i)	DESPESAS PAGAS ATÉ O BIMESTRE (j)	INSCRITAS EM RESTOS A PAGAR NÃO PROCESSADOS (k)
Despesas Orçamentárias	-	-	-	-	-	-	-	-	-	-

Prefeitura Municipal de Coração de Maria


 <p>Sistema de Informações Contábeis e Fiscais do Setor Público Brasileiro</p> <p>TESOURO NACIONAL</p>	Relatório Resumido de Execução Orçamentária
	Prefeitura Municipal de Coração de Maria - BA (Poder Executivo)
	Orçamentos Fiscal e da Seguridade Social
	CNPJ:
	Exercício: 2019
Período de referência: 2º bimestre	

Despesas Orçamentárias	Estágios da Despesa Orçamentária									
	DOTAÇÃO INICIAL (g)	DOTAÇÃO ATUALIZADA (g)	DESPESAS EMPENHADAS NO BIMESTRE	DESPESAS EMPENHADAS ATÉ O BIMESTRE (f)	SALDO (g) = (g-f)	DESPESAS LIQUIDADAS NO BIMESTRE	DESPESAS LIQUIDADAS ATÉ O BIMESTRE (h)	SALDO (i) = (h-i)	DESPESAS PAGAS ATÉ O BIMESTRE (j)	INSCRITAS EM RESTOS A PAGAR NÃO PROCESSADOS (k)
DESPESAS (EXCETO INTRA-ORÇAMENTÁRIAS) (VII)	49.048.149,80	49.048.149,80	2.244.443,48	31.870.914,50	17.177.235,10	6.771.246,36	11.935.692,34	37.112.487,26	11.454.240,70	0,00
DESPESAS CORRENTES	42.710.100,67	43.008.100,67	1.950.980,48	30.525.784,10	12.183.316,57	6.531.024,88	11.164.526,16	31.844.594,21	10.683.054,52	0,00
PESSOAL E ENCARGOS SOCIAIS	25.875.345,11	26.855.445,11	637.412,28	24.384.144,67	2.471.300,44	4.641.224,90	7.610.968,80	19.244.476,31	7.610.968,80	
JUROS E ENCARGOS DA DÍVIDA	104.000,00	104.000,00	4.470,00	24.470,00	79.530,00	9.791,10	24.458,13	79.541,87	24.458,13	
OUTRAS DESPESAS CORRENTES	16.730.755,56	16.049.655,56	1.308.678,20	6.417.149,43	9.632.506,13	1.880.058,88	3.529.079,23	12.520.576,33	3.047.627,59	
DESPESAS DE CAPITAL	5.970.984,03	5.071.984,03	293.563,00	1.045.192,60	4.626.834,53	242.221,48	771.186,18	4.900.798,75	771.186,18	0,00
INVESTIMENTOS	4.099.316,00	4.113.516,00	123.190,00	676.507,40	3.437.008,60	64.489,38	422.806,78	3.690.709,22	422.806,78	
INVERSÕES FINANCEIRAS	3.750,00	3.750,00			3.750,00					
AMORTIZAÇÃO DA DÍVIDA	1.867.918,53	1.554.718,53	170.393,00	368.643,00	1.186.075,53	175.732,10	348.379,40	1.206.339,53	348.379,40	
RESERVA DE CONTINGÊNCIA	387.664,00	387.664,00			387.664,00			387.664,00		
DESPESAS (INTRA-ORÇAMENTÁRIAS) (IX)	5.975.532,00	5.975.532,00			5.975.532,00			5.975.532,00		
SUBTOTAL DAS DESPESAS (X) = (VII + IX)	55.023.681,80	55.023.681,80	2.244.443,48	31.870.914,50	23.152.767,10	6.771.246,36	11.935.692,34	43.087.989,26	11.454.240,70	0,00
AMORTIZAÇÃO DA DÍVIDA (REFINANCIAMENTO) (XI)	0,00	0,00	0,00	0,00	0,00	0,00	0,00	0,00	0,00	0,00
Amortização da Dívida Interna	0,00	0,00	0,00	0,00	0,00	0,00	0,00	0,00	0,00	0,00
Dívida Mobiliária										
Outras Dívidas										
Amortização da Dívida Externa	0,00	0,00	0,00	0,00	0,00	0,00	0,00	0,00	0,00	0,00
Dívida Mobiliária										
Outras Dívidas										
SUBTOTAL COM REFINANCIAMENTO (XII) = (X + XI)	55.023.681,80	55.023.681,80	2.244.443,48	31.870.914,50	23.152.767,10	6.771.246,36	11.935.692,34	43.087.989,26	11.454.240,70	0,00
SUPERÁVIT (XIII)							2.984.901,15			
TOTAL (XIV) = (XII + XIII)	55.023.681,80	55.023.681,80	2.244.443,48	31.870.914,50		6.771.246,36	14.920.593,49		11.454.240,70	0,00
RESERVA DO RPPS										

RREO-Anexo 01 | Tabela 1.0 - Balanço Orçamentário

Receitas Intra-Orçamentárias	Estágios da Receita Intra-Orçamentária						
	PREVISÃO INICIAL	PREVISÃO ATUALIZADA (a)	RECEITAS REALIZADAS				SALDO (a-c)
			No Bimestre (b)	% (b/a)	Até o Bimestre (c)	% (c/a)	
Receitas Intra-Orçamentárias	-	-	-	-	-	-	-
RECEITAS (INTRA-ORÇAMENTÁRIAS) (II)							
RECEITAS CORRENTES	5.975.532,00	5.975.532,00	0,00	0,00	0,00	0,00	5.975.532,00
IMPOSTOS, TAXAS E CONTRIBUIÇÕES DE MELHORIA	5.975.532,00	5.975.532,00	0,00	0,00	0,00	0,00	5.975.532,00
Impostos							
Taxas							
Contribuição de Melhoria							
CONTRIBUIÇÕES	5.975.532,00	5.975.532,00	0,00	0,00	0,00	0,00	5.975.532,00
Contribuições Sociais	5.975.532,00	5.975.532,00	0,00	0,00	0,00	0,00	5.975.532,00
Contribuições Econômicas							
Contribuições para Entidades Privadas de Serviço Social e de Formação Profissional							
Contribuição para o Custeio do Serviço de Iluminação Pública							
RECEITA PATRIMONIAL							
Exploração do Patrimônio Imobiliário do Estado	0,00	0,00	0,00	0,00	0,00	0,00	0,00
Valores Mobiliários							
Delegação de Serviços Públicos Mediante Concessão, Permissão, Autorização ou Licença							

Prefeitura Municipal de Coração de Maria


 <p>Sistema de Informações Contábeis e Fiscais do Setor Público Brasileiro</p> <p>TESOURO NACIONAL</p>	Relatório Resumido de Execução Orçamentária
	Prefeitura Municipal de Coração de Maria - BA (Poder Executivo)
	Orçamentos Fiscal e da Seguridade Social
	CNPJ:
	Exercício: 2019
Período de referência: 2º bimestre	

Receitas Intra-Orçamentárias	Estágios da Receita Intra-Orçamentária						SALDO (a-c)
	PREVISÃO INICIAL	PREVISÃO ATUALIZADA (a)	RECEITAS REALIZADAS				
			No Bimestre (b)	% (b/a)	Até o Bimestre (c)		
Exploração de Recursos Naturais							0,00
Exploração do Patrimônio Intangível							0,00
Cessão de Direitos							0,00
Demais Receitas Patrimoniais							0,00
RECEITA AGROPECUÁRIA							0,00
RECEITA INDUSTRIAL							0,00
RECEITA DE SERVIÇOS	0,00	0,00	0,00		0,00		0,00
Serviços Administrativos e Comerciais Gerais							0,00
Serviços e Atividades Referentes à Navegação e ao Transporte							0,00
Serviços e Atividades Referentes à Saúde							0,00
Serviços e Atividades Financeiras							0,00
Outros Serviços							0,00
TRANSFERÊNCIAS CORRENTES	0,00	0,00	0,00		0,00		0,00
Transferências da União e de suas Entidades							0,00
Transferências dos Estados e do Distrito Federal e de suas Entidades							0,00
Transferências dos Municípios e de suas Entidades							0,00
Transferências de Instituições Privadas							0,00
Transferências de Outras Instituições Públicas							0,00
Transferências do Exterior							0,00
Transferências de Pessoas Físicas							0,00
Transferências Provenientes de Depósitos Não Identificados							0,00
OUTRAS RECEITAS CORRENTES	0,00	0,00	0,00		0,00		0,00
Multas Administrativas, Contratuais e Judiciais							0,00
Indenizações, Restituições e Ressarcimentos							0,00
Bens, Direitos e Valores Incorporados ao Patrimônio Público							0,00
Demais Receitas Correntes							0,00
RECEITAS DE CAPITAL	0,00	0,00	0,00		0,00		0,00
OPERAÇÕES DE CRÉDITO	0,00	0,00	0,00		0,00		0,00
Operações de Crédito - Mercado Interno							0,00
Operações de Crédito - Mercado Externo							0,00
ALIENAÇÃO DE BENS	0,00	0,00	0,00		0,00		0,00
Alienação de Bens Móveis							0,00
Alienação de Bens Imóveis							0,00
Alienação de Bens Intangíveis							0,00
AMORTIZAÇÕES DE EMPRÉSTIMOS							0,00
TRANSFERÊNCIAS DE CAPITAL	0,00	0,00	0,00		0,00		0,00
Transferências da União e de suas Entidades							0,00
Transferências dos Estados e do Distrito Federal e de suas Entidades							0,00
Transferências dos Municípios e de suas Entidades							0,00
Transferências de Instituições Privadas							0,00
Transferências de Outras Instituições Públicas							0,00
Transferências do Exterior							0,00
Transferências de Pessoas Físicas							0,00
Transferências Provenientes de Depósitos Não Identificados							0,00
OUTRAS RECEITAS DE CAPITAL	0,00	0,00	0,00		0,00		0,00
Integralização do Capital Social							0,00

Documento gerado em 29/05/2019 10:45:33

Página 4 de 32

Prefeitura Municipal de Coração de Maria


 <p>Sistema de Informações Contábeis e Fiscais do Setor Público Brasileiro</p> <p>TESOURO NACIONAL</p>	Relatório Resumido de Execução Orçamentária
	Prefeitura Municipal de Coração de Maria - BA (Poder Executivo)
	Orçamentos Fiscal e da Seguridade Social
	CNPJ:
	Exercício: 2019
Período de referência: 2º bimestre	

Receitas Intra-Orçamentárias	Estágios da Receita Intra-Orçamentária					SALDO (e-c)
	PREVISÃO INICIAL	PREVISÃO ATUALIZADA (a)	RECEITAS REALIZADAS			
			No Bimestre (b)	% (b/a)	Até o Bimestre (c)	
Remuneração das Disponibilidades do Tesouro						0,00
Resgate de Títulos do Tesouro						0,00
Demais Receitas de Capital						0,00

RREO-Anexo 01 | Tabela 1.0 - Balanço Orçamentário

Despesas Intra-Orçamentárias	Estágios da Despesa Intra-Orçamentária									
	DOTAÇÃO INICIAL (a)	DOTAÇÃO ATUALIZADA (e)	DESPESAS EMPENHADAS NO BIMESTRE	DESPESAS EMPENHADAS ATÉ O BIMESTRE (f)	SALDO (g) = (e-f)	DESPESAS LIQUIDADAS NO BIMESTRE	DESPESAS LIQUIDADAS ATÉ O BIMESTRE (h)	SALDO (i) = (g-h)	DESPESAS PAGAS ATÉ O BIMESTRE (j)	INSCRITAS EM RESTOS A PAGAR NÃO PROCESSADOS (k)
Despesas Intra-Orçamentárias	-	-	-	-	-	-	-	-	-	-
DESPESAS (INTRA-ORÇAMENTÁRIAS) (IX)	5.975.532,00	5.975.532,00	0,00	0,00	5.975.532,00	0,00	0,00	5.975.532,00	0,00	0,00
DESPESAS CORRENTES	5.812.032,00	5.812.032,00	0,00	0,00	5.812.032,00	0,00	0,00	5.812.032,00	0,00	0,00
PESSOAL E ENCARGOS SOCIAIS	5.386.189,00	4.496.189,00			4.496.189,00			4.496.189,00		
JURIS E ENCARGOS DA DÍVIDA					0,00			0,00		
OUTRAS DESPESAS CORRENTES	425.843,00	1.315.843,00			1.315.843,00			1.315.843,00		
DESPESAS DE CAPITAL	163.500,00	163.500,00	0,00	0,00	163.500,00	0,00	0,00	163.500,00	0,00	0,00
INVESTIMENTOS	163.500,00	163.500,00			163.500,00			163.500,00		
INVERSÕES FINANCEIRAS					0,00			0,00		
AMORTIZAÇÃO DA DÍVIDA					0,00			0,00		
RESERVA DE CONTINGÊNCIA					0,00			0,00		


Prefeitura Municipal de Coração de Maria

 <p>Sistema de Informações Contábeis e Fiscais do Setor Público Brasileiro</p> <p>TESOURO NACIONAL</p>	Relatório Resumido de Execução Orçamentária
	Prefeitura Municipal de Coração de Maria - BA (Poder Executivo)
	Orçamentos Fiscal e da Seguridade Social
	CNPJ:
	Exercício: 2019
	Período de referência: 2º bimestre

RREO-Anexo 01 | Tabela 1.0 - Balanço Orçamentário

Notas Explicativas	Valores
	30/04/2019
Notas Explicativas	-
Notas Explicativas	-

Prefeitura Municipal de Coração de Maria

 <p>Sistema de Informações Contábeis e Fiscais do Setor Público Brasileiro</p> <p>TESOURO NACIONAL</p>	Relatório Resumido de Execução Orçamentária
	Prefeitura Municipal de Coração de Maria - BA (Poder Executivo)
	Orçamentos Fiscal e da Seguridade Social
	CNPJ:
	Exercício: 2019
Período de referência: 2º bimestre	

RREO-Anexo 02 | Tabela 2.0 - Demonstrativo da Execução das Despesas por Função/Subfunção | Total das Despesas Exceto Intra-Orçamentárias

Função/Subfunção	Execução da Despesa										
	DOTAÇÃO INICIAL	DOTAÇÃO ATUALIZADA (a)	DESPESAS EMPENHADAS NO BIMESTRE	DESPESAS EMPENHADAS ATÉ O BIMESTRE (b)	% (total b)	SALDO (c) = (a-b)	DESPESAS LIQUIDADAS NO BIMESTRE	DESPESAS LIQUIDADAS ATÉ O BIMESTRE (e)	% (total e)	SALDO (d) = (a-d)	INSCRITAS EM RESTOS A PAGAR NÃO PROCESSADOS (f)
DESPESAS (EXCETO INTRA-ORÇAMENTÁRIAS) (i)	49.048.149,60	49.048.149,60	2.244.443,48	31.870.914,50	100,00	17.177.235,10	6.771.246,36	11.935.692,34	100,00	37.112.497,26	0,00
Legislativa	2.100.000,00	2.100.000,00	0,00	0,00	0,00	2.100.000,00	0,00	0,00	0,00	2.100.000,00	0,00
Ação Legislativa	2.100.000,00	2.100.000,00	0,00	0,00	0,00	2.100.000,00	0,00	0,00	0,00	2.100.000,00	0,00
Controle Externo	0,00	0,00	0,00	0,00	0,00	0,00	0,00	0,00	0,00	0,00	0,00
FU01 - Administração Geral	0,00	0,00	0,00	0,00	0,00	0,00	0,00	0,00	0,00	0,00	0,00
FU01 - Demais Subfunções	0,00	0,00	0,00	0,00	0,00	0,00	0,00	0,00	0,00	0,00	0,00
Judiciária	108.846,00	556.346,00	277.310,00	555.700,00	1,74	646,00	277.307,73	555.697,62	4,66	648,38	0,00
Ação Judiciária	0,00	0,00	0,00	0,00	0,00	0,00	0,00	0,00	0,00	0,00	0,00
Defesa do Interesse Público no Processo Judiciário	0,00	0,00	0,00	0,00	0,00	0,00	0,00	0,00	0,00	0,00	0,00
FU02 - Administração Geral	0,00	0,00	0,00	0,00	0,00	0,00	0,00	0,00	0,00	0,00	0,00
FU02 - Demais Subfunções	108.846,00	556.346,00	277.310,00	555.700,00	1,74	646,00	277.307,73	555.697,62	4,66	648,38	0,00
Essencial à Justiça	0,00	0,00	0,00	0,00	0,00	0,00	0,00	0,00	0,00	0,00	0,00
Defesa da Ordem Jurídica	0,00	0,00	0,00	0,00	0,00	0,00	0,00	0,00	0,00	0,00	0,00
Representação Judicial e Extrajudicial	0,00	0,00	0,00	0,00	0,00	0,00	0,00	0,00	0,00	0,00	0,00
FU03 - Administração Geral	0,00	0,00	0,00	0,00	0,00	0,00	0,00	0,00	0,00	0,00	0,00
FU03 - Demais Subfunções	0,00	0,00	0,00	0,00	0,00	0,00	0,00	0,00	0,00	0,00	0,00
Administração	5.426.169,50	5.067.869,50	231.319,01	3.864.505,65	12,13	1.203.363,85	542.809,99	1.012.893,14	8,49	4.054.976,35	0,00
Planejamento e Orçamento	0,00	0,00	0,00	0,00	0,00	0,00	0,00	0,00	0,00	0,00	0,00
FU04 - Administração Geral	5.297.294,00	4.934.494,00	230.269,01	3.763.893,15	11,81	1.170.600,85	524.809,99	979.043,14	8,21	3.954.890,86	0,00
Administração Financeira	0,00	0,00	0,00	0,00	0,00	0,00	0,00	0,00	0,00	0,00	0,00
Controle Interno	119.925,50	122.425,50	1.050,00	100.612,50	0,32	21.813,00	18.000,00	33.250,00	0,28	89.175,50	0,00
Normalização e Fiscalização	0,00	0,00	0,00	0,00	0,00	0,00	0,00	0,00	0,00	0,00	0,00
Tecnologia da Informação	0,00	0,00	0,00	0,00	0,00	0,00	0,00	0,00	0,00	0,00	0,00
Ordenamento Territorial	0,00	0,00	0,00	0,00	0,00	0,00	0,00	0,00	0,00	0,00	0,00
Formação de Recursos Humanos	2.700,00	2.700,00	0,00	0,00	0,00	2.700,00	0,00	0,00	0,00	2.700,00	0,00
Administração de Receitas	0,00	0,00	0,00	0,00	0,00	0,00	0,00	0,00	0,00	0,00	0,00
Administração de Concessões	0,00	0,00	0,00	0,00	0,00	0,00	0,00	0,00	0,00	0,00	0,00
Comunicação Social	0,00	0,00	0,00	0,00	0,00	0,00	0,00	0,00	0,00	0,00	0,00
FU04 - Demais Subfunções	8.250,00	8.250,00	0,00	0,00	0,00	8.250,00	0,00	8.250,00	0,00	8.250,00	0,00
Defesa Nacional	0,00	0,00	0,00	0,00	0,00	0,00	0,00	0,00	0,00	0,00	0,00
Defesa Aérea	0,00	0,00	0,00	0,00	0,00	0,00	0,00	0,00	0,00	0,00	0,00
Defesa Naval	0,00	0,00	0,00	0,00	0,00	0,00	0,00	0,00	0,00	0,00	0,00
Defesa Terrestre	0,00	0,00	0,00	0,00	0,00	0,00	0,00	0,00	0,00	0,00	0,00
FU05 - Administração Geral	0,00	0,00	0,00	0,00	0,00	0,00	0,00	0,00	0,00	0,00	0,00
FU05 - Demais Subfunções	0,00	0,00	0,00	0,00	0,00	0,00	0,00	0,00	0,00	0,00	0,00
Segurança Pública	19.513,00	19.513,00	0,00	0,00	0,00	19.513,00	0,00	0,00	0,00	19.513,00	0,00
Policiamento	19.513,00	19.513,00	0,00	0,00	0,00	19.513,00	0,00	0,00	0,00	19.513,00	0,00
Defesa Civil	0,00	0,00	0,00	0,00	0,00	0,00	0,00	0,00	0,00	0,00	0,00
Informação e Inteligência	0,00	0,00	0,00	0,00	0,00	0,00	0,00	0,00	0,00	0,00	0,00
FU06 - Administração Geral	0,00	0,00	0,00	0,00	0,00	0,00	0,00	0,00	0,00	0,00	0,00
FU06 - Demais Subfunções	0,00	0,00	0,00	0,00	0,00	0,00	0,00	0,00	0,00	0,00	0,00
Relações Exteriores	0,00	0,00	0,00	0,00	0,00	0,00	0,00	0,00	0,00	0,00	0,00
Relações Diplomáticas	0,00	0,00	0,00	0,00	0,00	0,00	0,00	0,00	0,00	0,00	0,00
Cooperação Internacional	0,00	0,00	0,00	0,00	0,00	0,00	0,00	0,00	0,00	0,00	0,00
FU07 - Administração Geral	0,00	0,00	0,00	0,00	0,00	0,00	0,00	0,00	0,00	0,00	0,00
FU07 - Demais Subfunções	0,00	0,00	0,00	0,00	0,00	0,00	0,00	0,00	0,00	0,00	0,00
Assistência Social	3.040.147,00	3.206.647,00	147.982,52	1.660.956,70	5,21	1.545.690,30	343.645,37	519.102,31	4,35	2.687.544,69	0,00
Assistência ao Idoso	27.800,00	27.800,00	0,00	0,00	0,00	27.800,00	0,00	0,00	0,00	27.800,00	0,00
Assistência ao Portador de Deficiência	16.000,00	16.000,00	0,00	0,00	0,00	16.000,00	0,00	0,00	0,00	16.000,00	0,00
Assistência à Criança e ao Adolescente	525.023,00	532.023,00	5.657,00	154.396,55	0,48	377.627,45	29.086,08	29.555,26	0,25	502.467,74	0,00
Assistência Comunitária	1.722.549,00	1.743.149,00	46.369,00	689.978,00	2,16	1.063.171,00	123.569,75	153.730,02	1,29	1.589.418,98	0,00


Prefeitura Municipal de Coração de Maria



Relatório Resumido de Execução Orçamentária
Prefeitura Municipal de Coração de Maria - BA (Poder Executivo)
Orçamentos Fiscal e da Seguridade Social
CNPJ:
Exercício: 2019
Período de referência: 2º bimestre


Função/Subfunção	Execução da Despesa										INSCRITAS EM RESTOS A PAGAR NÃO PROCESSADOS (f)
	DOTAÇÃO INICIAL	DOTAÇÃO ATUALIZADA (a)	DESPESAS EMPENHADAS NO BIMESTRE	DESPESAS EMPENHADAS ATÉ O BIMESTRE (b)	% (b/total b)	SALDO (c) = (a-b)	DESPESAS LIQUIDADAS NO BIMESTRE	DESPESAS LIQUIDADAS ATÉ O BIMESTRE (d)	% (d/total d)	SALDO (e) = (d-c)	
FU08 - Administração Geral	741.775,00	887.675,00	95.956,52	816.983,15	2,36	71.091,85	191.509,54	335.817,03	2,81	551.867,37	
FU08 - Demais Subfunções					0,00	0,00			0,00	0,00	
Previdência Social	174.156,91	174.156,91	0,00	174.156,91	0,55	0,00	39.010,23	90.559,17	0,76	83.597,74	0,00
Previdência Básica					0,00	0,00			0,00	0,00	
Previdência do Regime Estatutário	174.156,91	174.156,91	0,00	174.156,91	0,55	0,00	39.010,23	90.559,17	0,76	83.597,74	
Previdência Complementar					0,00	0,00			0,00	0,00	
Previdência Especial					0,00	0,00			0,00	0,00	
FU09 - Administração Geral					0,00	0,00			0,00	0,00	
FU09 - Demais Subfunções					0,00	0,00			0,00	0,00	
Saúde	10.606.771,64	10.606.771,64	246.156,73	5.822.518,40	18,27	4.784.253,24	1.526.059,28	2.881.749,83	24,14	7.725.021,81	0,00
Atenção Básica	5.020.033,00	5.054.933,00	109.543,85	3.094.037,36	9,71	1.960.895,64	691.204,03	1.527.260,10	2,90	3.527.672,90	
Assistência Hospitalar e Ambulatorial	2.837.246,00	2.899.946,00	123.891,40	1.307.839,99	4,10	1.592.106,01	491.950,93	826.232,20	6,92	2.043.613,80	
Suporte Profilático e Terapêutico					0,00	0,00			0,00	0,00	
Vigilância Sanitária	252.584,00	252.584,00	-10.000,00	179.390,00	0,56	73.194,00			0,00	252.584,00	
Vigilância Epidemiológica	134.852,00	134.852,00		2.500,00	0,01	132.352,00			0,99	134.852,00	
Alimentação e Nutrição					0,00	0,00			0,00	0,00	
FU10 - Administração Geral	2.230.056,64	2.271.556,64	22.811,48	1.238.751,05	3,89	1.032.805,59	342.904,32	528.257,53	4,43	1.743.299,11	
FU10 - Demais Subfunções	23.000,00	23.000,00			0,00	23.000,00			0,00	23.000,00	
Trabalho	0,00	0,00	0,00	0,00	0,00	0,00	0,00	0,00	0,00	0,00	0,00
Proteção e Benefícios ao Trabalhador					0,00	0,00			0,00	0,00	
Relações de Trabalho					0,00	0,00			0,00	0,00	
Empregabilidade					0,00	0,00			0,00	0,00	
Fomento ao Trabalho					0,00	0,00			0,00	0,00	
FU11 - Administração Geral					0,00	0,00			0,00	0,00	
FU11 - Demais Subfunções					0,00	0,00			0,00	0,00	
Educação	17.845.921,09	17.845.921,09	609.039,28	15.535.383,29	48,71	2.320.537,80	3.144.599,80	5.005.855,04	41,94	12.840.066,05	0,00
Ensino Fundamental	14.811.017,70	14.380.717,70	119.761,00	13.288.631,70	41,70	1.092.086,00	2.422.213,82	3.997.854,00	33,49	10.382.863,20	
Ensino Médio					0,00	0,00			0,00	0,00	
Ensino Profissional					0,00	0,00			0,00	0,00	
Ensino Superior					0,00	0,00			0,00	0,00	
Educação Infantil	1.353.671,39	1.313.171,39	118.541,00	1.159.017,42	3,64	154.153,97	255.351,63	361.483,86	3,03	951.687,53	
Educação de Jovens e Adultos	9.200,00	9.200,00			0,00	9.200,00			0,00	9.200,00	
Educação Especial	7.887,00	7.887,00			0,00	7.887,00			0,00	7.887,00	
Educação Básica	1.301.391,00	1.490.791,00	350.400,00	527.501,19	1,96	963.289,81	387.139,77	410.496,11	3,44	1.080.294,89	
FU12 - Administração Geral	486.849,00	600.249,00	20.337,28	500.232,98	1,73	60.016,02	79.864,58	236.020,57	1,98	364.228,43	
FU12 - Demais Subfunções	76.125,00	44.125,00			0,00	44.125,00			0,00	44.125,00	
Cultura	951.420,00	986.620,00	202.000,00	343.464,78	1,58	643.155,22	3.040,72	49.825,63	0,42	936.794,37	0,00
Patrimônio Histórico Artístico e Arqueológico					0,00	0,00			0,00	0,00	
Divulgação Cultural	951.420,00	986.620,00	202.000,00	343.464,78	1,58	643.155,22	3.040,72	49.825,63	0,42	936.794,37	
FU13 - Administração Geral					0,00	0,00			0,00	0,00	
FU13 - Demais Subfunções					0,00	0,00			0,00	0,00	
Direitos da Cidadania	0,00	0,00	0,00	0,00	0,00	0,00	0,00	0,00	0,00	0,00	0,00
Custódia e Reintegração Social					0,00	0,00			0,00	0,00	
Direitos Individuais Coletivos e Difusão					0,00	0,00			0,00	0,00	
Assistência aos Povos Indígenas					0,00	0,00			0,00	0,00	
FU14 - Administração Geral					0,00	0,00			0,00	0,00	
FU14 - Demais Subfunções					0,00	0,00			0,00	0,00	
Urbanismo	5.165.545,53	5.228.945,53	354.682,94	3.398.244,25	10,66	1.830.701,28	696.193,38	1.436.065,21	12,03	3.792.880,32	
Infra-Estrutura Urbana	2.106.434,54	2.186.834,54	18.575,45	1.105.306,57	3,47	1.081.527,97	155.879,39	320.418,72	2,68	1.866.415,82	
Serviços Urbanos	3.062.113,99	3.042.113,99	336.107,49	2.292.937,68	7,19	749.176,31	542.314,99	1.115.666,49	9,35	1.926.447,50	
Transportes Coletivos Urbanos					0,00	0,00			0,00	0,00	
FU15 - Administração Geral					0,00	0,00			0,00	0,00	
FU15 - Demais Subfunções					0,00	0,00			0,00	0,00	
Habituação	0,00	0,00	0,00	0,00	0,00	0,00	0,00	0,00	0,00	0,00	0,00
Habituação Rural					0,00	0,00			0,00	0,00	

Prefeitura Municipal de Coração de Maria

 <p>Sistema de Informações Contábeis e Fiscais do Setor Público Brasileiro</p> <p>TESOURO NACIONAL</p>	Relatório Resumido de Execução Orçamentária
	Prefeitura Municipal de Coração de Maria - BA (Poder Executivo)
	Orçamentos Fiscal e da Seguridade Social
	CNPJ:
	Exercício: 2019
Período de referência: 2º bimestre	

Função/Subfunção	Execução da Despesa										
	DOTAÇÃO INICIAL	DOTAÇÃO ATUALIZADA (a)	DESPESAS EMPENHADAS NO BIMESTRE	DESPESAS EMPENHADAS ATÉ O BIMESTRE (b)	% (b/total b)	SALDO (c) = (a-b)	DESPESAS LIQUIDADAS NO BIMESTRE	DESPESAS LIQUIDADAS ATÉ O BIMESTRE (d)	% (d/total d)	SALDO (e) = (c-d)	INSCRITAS EM RESTOS A PAGAR NÃO PROCESSADOS (f)
Habituação Urbana					0,00	0,00			0,00	0,00	
FU16 - Administração Geral					0,00	0,00			0,00	0,00	
FU16 - Demais Subfunções					0,00	0,00			0,00	0,00	
Saneamento	17.500,00	17.500,00	0,00	0,00	0,00	17.500,00	0,00	0,00	0,00	17.500,00	0,00
Saneamento Básico Rural	17.500,00	17.500,00			0,00	17.500,00			0,00	17.500,00	
Saneamento Básico Urbano					0,00	0,00			0,00	0,00	
FU17 - Administração Geral					0,00	0,00			0,00	0,00	
FU17 - Demais Subfunções					0,00	0,00			0,00	0,00	
Gestão Ambiental	47.180,00	47.180,00	0,00	0,00	0,00	47.180,00	0,00	0,00	0,00	47.180,00	0,00
Preservação e Conservação Ambiental					0,00	47.180,00			0,00	47.180,00	
Controle Ambiental					0,00	0,00			0,00	0,00	
Recuperação de Áreas Degradadas					0,00	0,00			0,00	0,00	
Recursos Hídricos					0,00	0,00			0,00	0,00	
Meteorologia					0,00	0,00			0,00	0,00	
FU18 - Administração Geral					0,00	0,00			0,00	0,00	
FU18 - Demais Subfunções					0,00	0,00			0,00	0,00	
Ciência e Tecnologia	0,00	0,00	0,00	0,00	0,00	0,00	0,00	0,00	0,00	0,00	0,00
Desenvolvimento Científico					0,00	0,00			0,00	0,00	
Desenvolvimento Tecnológico e Engenharia					0,00	0,00			0,00	0,00	
Disseminação do Conhecimento Científico e Tecnológico					0,00	0,00			0,00	0,00	
FU19 - Administração Geral					0,00	0,00			0,00	0,00	
FU19 - Demais Subfunções					0,00	0,00			0,00	0,00	
Agricultura	192.760,00	192.760,00	0,00	0,00	0,00	192.760,00	0,00	0,00	0,00	192.760,00	0,00
Abastecimento	11.400,00	11.400,00			0,00	11.400,00			0,00	11.400,00	
Extensão Rural	109.000,00	109.000,00			0,00	109.000,00			0,00	109.000,00	
Integridade					0,00	0,00			0,00	0,00	
Promoção da Produção Agropecuária	72.360,00	72.360,00			0,00	72.360,00			0,00	72.360,00	
Defesa Agropecuária					0,00	0,00			0,00	0,00	
FU20 - Administração Geral					0,00	0,00			0,00	0,00	
FU20 - Demais Subfunções					0,00	0,00			0,00	0,00	
Organização Agrária	0,00	0,00	0,00	0,00	0,00	0,00	0,00	0,00	0,00	0,00	0,00
Reforma Agrária					0,00	0,00			0,00	0,00	
Colonização					0,00	0,00			0,00	0,00	
FU21 - Administração Geral					0,00	0,00			0,00	0,00	
FU21 - Demais Subfunções					0,00	0,00			0,00	0,00	
Indústria	0,00	0,00	0,00	0,00	0,00	0,00	0,00	0,00	0,00	0,00	0,00
Promoção Industrial					0,00	0,00			0,00	0,00	
Produção Industrial					0,00	0,00			0,00	0,00	
Mineração					0,00	0,00			0,00	0,00	
Propriedade Industrial					0,00	0,00			0,00	0,00	
Normalização e Qualidade					0,00	0,00			0,00	0,00	
FU22 - Administração Geral					0,00	0,00			0,00	0,00	
FU22 - Demais Subfunções					0,00	0,00			0,00	0,00	
Comércio e Serviço	0,00	0,00	0,00	0,00	0,00	0,00	0,00	0,00	0,00	0,00	0,00
Promoção Comercial					0,00	0,00			0,00	0,00	
Comercialização					0,00	0,00			0,00	0,00	
Comércio Exterior					0,00	0,00			0,00	0,00	
Serviços Financeiros					0,00	0,00			0,00	0,00	
Turismo					0,00	0,00			0,00	0,00	
FU23 - Administração Geral					0,00	0,00			0,00	0,00	
FU23 - Demais Subfunções					0,00	0,00			0,00	0,00	
Comunicações	0,00	0,00	0,00	0,00	0,00	0,00	0,00	0,00	0,00	0,00	0,00
Comunicações Postais					0,00	0,00			0,00	0,00	
Telecomunicações					0,00	0,00			0,00	0,00	
FU24 - Administração Geral					0,00	0,00			0,00	0,00	

Prefeitura Municipal de Coração de Maria


 <p>Sistema de Informações Contábeis e Fiscais do Setor Público Brasileiro</p> <p>TESOURO NACIONAL</p>	Relatório Resumido de Execução Orçamentária
	Prefeitura Municipal de Coração de Maria - BA (Poder Executivo)
	Orçamentos Fiscal e da Seguridade Social
	CNPJ:
	Exercício: 2019
Período de referência: 2º bimestre	

Função/Subfunção	Execução da Despesa										
	DOTAÇÃO INICIAL	DOTAÇÃO ATUALIZADA (a)	DESPESAS EMPENHADAS NO BIMESTRE	DESPESAS EMPENHADAS ATÉ O BIMESTRE (b)	% (b/total b)	SALDO (c) = (a-b)	DESPESAS LIQUIDADAS NO BIMESTRE	DESPESAS LIQUIDADAS ATÉ O BIMESTRE (d)	% (d/total d)	SALDO (e) = (c-d)	INSCRITAS EM RESTOS A PAGAR NÃO PROCESSADOS (f)
FL04 - Demais Subfunções											
Energia	132.606,00	132.606,00	1.000,00	109.871,52	0,34	22.734,48	11.086,66	11.086,66	0,09	121.519,34	0,00
Conservação de Energia						0,00	0,00	0,00	0,00	0,00	0,00
Energia Elétrica	132.606,00	132.606,00	1.000,00	109.871,52	0,34	22.734,48	11.086,66	11.086,66	0,09	121.519,34	0,00
Combustíveis Minerais						0,00	0,00	0,00	0,00	0,00	0,00
Biocombustíveis						0,00	0,00	0,00	0,00	0,00	0,00
FL05 - Administração Geral											
FL05 - Demais Subfunções											
Transporte	535.377,00	499.277,00	0,00	13.000,00	0,04	486.277,00	0,00	0,00	0,00	499.277,00	0,00
Transporte Aéreo						0,00	0,00	0,00	0,00	0,00	0,00
Transporte Rodoviário	535.377,00	499.277,00		13.000,00	0,04	486.277,00				499.277,00	
Transporte Ferroviário						0,00	0,00	0,00	0,00	0,00	0,00
Transporte Hidroviário						0,00	0,00	0,00	0,00	0,00	0,00
Transportes Especiais						0,00	0,00	0,00	0,00	0,00	0,00
FL06 - Administração Geral											
FL06 - Demais Subfunções											
Desporto e Lazer	342.950,00	342.950,00	0,00	10.000,00	0,03	332.950,00	0,00	0,00	0,00	342.950,00	0,00
Desporto de Rendimento						0,00	0,00	0,00	0,00	0,00	0,00
Desporto Comunitário	342.950,00	342.950,00	0,00	10.000,00	0,03	332.950,00	0,00	0,00	0,00	342.950,00	0,00
Lazer						0,00	0,00	0,00	0,00	0,00	0,00
FL07 - Administração Geral											
FL07 - Demais Subfunções											
Energias Especiais	1.969.218,93	1.656.018,93	174.863,00	383.113,00	1,23	1.262.905,93	185.523,20	372.837,53	3,12	1.283.181,40	0,00
Refinanciamento da Dívida Interna						0,00	0,00	0,00	0,00	0,00	0,00
Refinanciamento da Dívida Externa						0,00	0,00	0,00	0,00	0,00	0,00
Serviço da Dívida Interna	1.969.218,93	1.656.018,93	174.863,00	383.113,00	1,23	1.262.905,93	185.523,20	372.837,53	3,12	1.283.181,40	0,00
Serviço da Dívida Externa						0,00	0,00	0,00	0,00	0,00	0,00
Transferências						0,00	0,00	0,00	0,00	0,00	0,00
Outros Encargos Especiais						0,00	0,00	0,00	0,00	0,00	0,00
Transferências para a Educação Básica						0,00	0,00	0,00	0,00	0,00	0,00
FL08 - Demais Subfunções											
Reserva de Contingência	367.064,00	367.064,00				367.064,00				367.064,00	
DESPESAS (INTRA-ORÇAMENTÁRIAS) (II)	5.975.532,00	5.975.532,00	0,00	0,00	0,00	5.975.532,00	0,00	0,00	0,00	5.975.532,00	0,00
TOTAL (III) = (I + II)	95.023.681,60	95.023.681,60	2.244.443,48	31.870.914,50	100,00	23.152.767,10	6.771.246,36	11.935.692,34	100,00	43.087.989,26	0,00

RREO-Anexo 02 | Tabela 2.0 - Demonstrativo da Execução das Despesas por Função/Subfunção | Total de Despesas


Função/Subfunção - Intra	Execução da Despesa - Intra										
	DOTAÇÃO INICIAL	DOTAÇÃO ATUALIZADA (a)	DESPESAS EMPENHADAS NO BIMESTRE	DESPESAS EMPENHADAS ATÉ O BIMESTRE (b)	% (b/total b)	SALDO (c) = (a-b)	DESPESAS LIQUIDADAS NO BIMESTRE	DESPESAS LIQUIDADAS ATÉ O BIMESTRE (d)	% (d/total d)	SALDO (e) = (c-d)	INSCRITAS EM RESTOS A PAGAR NÃO PROCESSADOS (f)
DESPESAS (INTRA-ORÇAMENTÁRIAS) (II)	5.975.532,00	5.975.532,00	0,00	0,00	0,00	5.975.532,00	0,00	0,00	0,00	5.975.532,00	0,00
Legislação	0,00	0,00	0,00	0,00	0,00	0,00	0,00	0,00	0,00	0,00	0,00
Ação Legislativa						0,00	0,00	0,00	0,00	0,00	0,00
Controle Externo						0,00	0,00	0,00	0,00	0,00	0,00
FL01 - Administração Geral						0,00	0,00	0,00	0,00	0,00	0,00
FL01 - Demais Subfunções						0,00	0,00	0,00	0,00	0,00	0,00
Judiciária	0,00	0,00	0,00	0,00	0,00	0,00	0,00	0,00	0,00	0,00	0,00
Ação Judiciária						0,00	0,00	0,00	0,00	0,00	0,00
Defesa do Interesse Público no Processo Judiciário						0,00	0,00	0,00	0,00	0,00	0,00
FL02 - Administração Geral						0,00	0,00	0,00	0,00	0,00	0,00
FL02 - Demais Subfunções						0,00	0,00	0,00	0,00	0,00	0,00
Essencial à Justiça						0,00	0,00	0,00	0,00	0,00	0,00
Defesa da Ordem Jurídica						0,00	0,00	0,00	0,00	0,00	0,00

Prefeitura Municipal de Coração de Maria

 <p>Sistema de Informações Contábeis e Fiscais do Setor Público Brasileiro TESOURO NACIONAL</p>	Relatório Resumido de Execução Orçamentária
	Prefeitura Municipal de Coração de Maria - BA (Poder Executivo)
	Orçamentos Fiscal e da Seguridade Social
	CNPJ:
	Exercício: 2019
Período de referência: 2º bimestre	


Função/Subfunção - Intra	DOTAÇÃO INICIAL	DOTAÇÃO ATUALIZADA (a)	DESPESAS EMPENHADAS NO BIMESTRE	DESPESAS EMPENHADAS ATÉ O BIMESTRE (b)	Execução da Despesa - Intra				INSCRITAS EM RESTOS A PAGAR NÃO PROCESSADOS (f)	
					% (b/III b)	SALDO (c) = (a-b)	DESPESAS LIQUIDADAS NO BIMESTRE	DESPESAS LIQUIDADAS ATÉ O BIMESTRE (d)		% (d/III d)
Representação Judicial e Extrajudicial					0,00	0,00			0,00	
FU03 - Administração Geral					0,00	0,00			0,00	
FU03 - Demais Subfunções					0,00	0,00			0,00	
Administração	0,00	0,00	0,00	0,00	0,00	0,00	0,00	0,00	0,00	0,00
Planejamento e Orçamento					0,00	0,00			0,00	
FU04 - Administração Geral					0,00	0,00			0,00	
Administração Financeira					0,00	0,00			0,00	
Controle Interno					0,00	0,00			0,00	
Normalização e Fiscalização					0,00	0,00			0,00	
Tecnologia da Informação					0,00	0,00			0,00	
Ordenamento Territorial					0,00	0,00			0,00	
Formação de Recursos Humanos					0,00	0,00			0,00	
Administração de Receitas					0,00	0,00			0,00	
Administração de Concessões					0,00	0,00			0,00	
Comunicação Social					0,00	0,00			0,00	
FU04 - Demais Subfunções					0,00	0,00			0,00	
Defesa Nacional	0,00	0,00	0,00	0,00	0,00	0,00	0,00	0,00	0,00	0,00
Defesa Aérea					0,00	0,00			0,00	
Defesa Naval					0,00	0,00			0,00	
Defesa Terrestre					0,00	0,00			0,00	
FU05 - Administração Geral					0,00	0,00			0,00	
FU05 - Demais Subfunções					0,00	0,00			0,00	
Segurança Pública	0,00	0,00	0,00	0,00	0,00	0,00	0,00	0,00	0,00	0,00
Policamento					0,00	0,00			0,00	
Defesa Civil					0,00	0,00			0,00	
Informação e Inteligência					0,00	0,00			0,00	
FU06 - Administração Geral					0,00	0,00			0,00	
FU06 - Demais Subfunções					0,00	0,00			0,00	
Relações Exteriores	0,00	0,00	0,00	0,00	0,00	0,00	0,00	0,00	0,00	0,00
Relações Diplomáticas					0,00	0,00			0,00	
Cooperação Internacional					0,00	0,00			0,00	
FU07 - Administração Geral					0,00	0,00			0,00	
FU07 - Demais Subfunções					0,00	0,00			0,00	
Assistência Social	0,00	0,00	0,00	0,00	0,00	0,00	0,00	0,00	0,00	0,00
Assistência ao Idoso					0,00	0,00			0,00	
Assistência ao Portador de Deficiência					0,00	0,00			0,00	
Assistência à Criança e ao Adolescente					0,00	0,00			0,00	
Assistência Comunitária					0,00	0,00			0,00	
FU08 - Administração Geral					0,00	0,00			0,00	
FU08 - Demais Subfunções					0,00	0,00			0,00	
Previdência Social	5.975.532,00	5.975.532,00	0,00	0,00	0,00	5.975.532,00	0,00	0,00	5.975.532,00	0,00
Previdência Básica					0,00	5.975.532,00			5.975.532,00	
Previdência do Regime Estatutário					0,00	0,00			0,00	
Previdência Complementar					0,00	0,00			0,00	
Previdência Especial					0,00	0,00			0,00	
FU09 - Administração Geral					0,00	0,00			0,00	
FU09 - Demais Subfunções					0,00	0,00			0,00	
Saúde	0,00	0,00	0,00	0,00	0,00	0,00	0,00	0,00	0,00	0,00
Atenção Básica					0,00	0,00			0,00	
Assistência Hospitalar e Ambulatorial					0,00	0,00			0,00	
Suporte Profilático e Terapêutico					0,00	0,00			0,00	
Vigilância Sanitária					0,00	0,00			0,00	
Vigilância Epidemiológica					0,00	0,00			0,00	
Alimentação e Nutrição					0,00	0,00			0,00	
FU10 - Administração Geral					0,00	0,00			0,00	

Prefeitura Municipal de Coração de Maria

 <p>Sistema de Informações Contábeis e Fiscais do Setor Público Brasileiro</p> <p>TESOURO NACIONAL</p>	Relatório Resumido de Execução Orçamentária
	Prefeitura Municipal de Coração de Maria - BA (Poder Executivo)
	Orçamentos Fiscal e da Seguridade Social
	CNPJ:
	Exercício: 2019
Período de referência: 2º bimestre	


Função/Subfunção - Intra	DOTAÇÃO INICIAL	DOTAÇÃO ATUALIZADA (a)	DESPESAS EMPENHADAS NO BIMESTRE	DESPESAS EMPENHADAS ATÉ O BIMESTRE (b)	% (b/III b)	Execução da Despesa - Intra		DESPESAS LIQUIDADAS ATÉ O BIMESTRE (f)	% (d/III d)	SALDO (e) = (a)-(f)	INSCRITAS EM RESTOS A PAGAR NÃO PROCESSADOS (g)
						SALDO (c) = (b)-(d)	DESPESAS LIQUIDADAS NO BIMESTRE				
FU10 - Demais Subfunções						0,00	0,00	0,00	0,00	0,00	0,00
Trabalho	0,00	0,00	0,00	0,00	0,00	0,00	0,00	0,00	0,00	0,00	0,00
Proteção e Benefícios ao Trabalhador						0,00	0,00	0,00	0,00	0,00	0,00
Relações de Trabalho						0,00	0,00	0,00	0,00	0,00	0,00
Empregabilidade						0,00	0,00	0,00	0,00	0,00	0,00
Fomento ao Trabalho						0,00	0,00	0,00	0,00	0,00	0,00
FU11 - Administração Geral						0,00	0,00	0,00	0,00	0,00	0,00
FU11 - Demais Subfunções						0,00	0,00	0,00	0,00	0,00	0,00
Educação	0,00	0,00	0,00	0,00	0,00	0,00	0,00	0,00	0,00	0,00	0,00
Ensino Fundamental						0,00	0,00	0,00	0,00	0,00	0,00
Ensino Médio						0,00	0,00	0,00	0,00	0,00	0,00
Ensino Profissional						0,00	0,00	0,00	0,00	0,00	0,00
Ensino Superior						0,00	0,00	0,00	0,00	0,00	0,00
Educação Infantil						0,00	0,00	0,00	0,00	0,00	0,00
Educação de Jovens e Adultos						0,00	0,00	0,00	0,00	0,00	0,00
Educação Especial						0,00	0,00	0,00	0,00	0,00	0,00
Educação Básica						0,00	0,00	0,00	0,00	0,00	0,00
FU12 - Administração Geral						0,00	0,00	0,00	0,00	0,00	0,00
FU12 - Demais Subfunções						0,00	0,00	0,00	0,00	0,00	0,00
Cultura	0,00	0,00	0,00	0,00	0,00	0,00	0,00	0,00	0,00	0,00	0,00
Patrimônio Histórico Artístico e Arqueológico						0,00	0,00	0,00	0,00	0,00	0,00
Distúrbio Cultural						0,00	0,00	0,00	0,00	0,00	0,00
FU13 - Administração Geral						0,00	0,00	0,00	0,00	0,00	0,00
FU13 - Demais Subfunções						0,00	0,00	0,00	0,00	0,00	0,00
Direitos da Cidadania	0,00	0,00	0,00	0,00	0,00	0,00	0,00	0,00	0,00	0,00	0,00
Custódia e Reintegração Social						0,00	0,00	0,00	0,00	0,00	0,00
Direitos Individuais Coletivos e Difusos						0,00	0,00	0,00	0,00	0,00	0,00
Assistência aos Povos Indígenas						0,00	0,00	0,00	0,00	0,00	0,00
FU14 - Administração Geral						0,00	0,00	0,00	0,00	0,00	0,00
FU14 - Demais Subfunções						0,00	0,00	0,00	0,00	0,00	0,00
Urbanismo	0,00	0,00	0,00	0,00	0,00	0,00	0,00	0,00	0,00	0,00	0,00
Infra-estrutura Urbana						0,00	0,00	0,00	0,00	0,00	0,00
Serviços Urbanos						0,00	0,00	0,00	0,00	0,00	0,00
Transportes Coletivos Urbanos						0,00	0,00	0,00	0,00	0,00	0,00
FU15 - Administração Geral						0,00	0,00	0,00	0,00	0,00	0,00
FU15 - Demais Subfunções						0,00	0,00	0,00	0,00	0,00	0,00
Habituação	0,00	0,00	0,00	0,00	0,00	0,00	0,00	0,00	0,00	0,00	0,00
Habituação Rural						0,00	0,00	0,00	0,00	0,00	0,00
Habituação Urbana						0,00	0,00	0,00	0,00	0,00	0,00
FU16 - Administração Geral						0,00	0,00	0,00	0,00	0,00	0,00
FU16 - Demais Subfunções						0,00	0,00	0,00	0,00	0,00	0,00
Saneamento	0,00	0,00	0,00	0,00	0,00	0,00	0,00	0,00	0,00	0,00	0,00
Saneamento Básico Rural						0,00	0,00	0,00	0,00	0,00	0,00
Saneamento Básico Urbano						0,00	0,00	0,00	0,00	0,00	0,00
FU17 - Administração Geral						0,00	0,00	0,00	0,00	0,00	0,00
FU17 - Demais Subfunções						0,00	0,00	0,00	0,00	0,00	0,00
Gestão Ambiental	0,00	0,00	0,00	0,00	0,00	0,00	0,00	0,00	0,00	0,00	0,00
Preservação e Conservação Ambiental						0,00	0,00	0,00	0,00	0,00	0,00
Controle Ambiental						0,00	0,00	0,00	0,00	0,00	0,00
Recuperação de Áreas Degradadas						0,00	0,00	0,00	0,00	0,00	0,00
Recursos Hídricos						0,00	0,00	0,00	0,00	0,00	0,00
Meteorologia						0,00	0,00	0,00	0,00	0,00	0,00
FU18 - Administração Geral						0,00	0,00	0,00	0,00	0,00	0,00
FU18 - Demais Subfunções						0,00	0,00	0,00	0,00	0,00	0,00
Ciência e Tecnologia	0,00	0,00	0,00	0,00	0,00	0,00	0,00	0,00	0,00	0,00	0,00

Prefeitura Municipal de Coração de Maria

 <p>Sistema de Informações Contábeis e Fiscais do Setor Público Brasileiro</p> <p>TESOURO NACIONAL</p>	Relatório Resumido de Execução Orçamentária
	Prefeitura Municipal de Coração de Maria - BA (Poder Executivo)
	Orçamentos Fiscal e da Seguridade Social
	CNPJ:
	Exercício: 2019
Período de referência: 2º bimestre	


Função/Subfunção - Intra	DOTAÇÃO INICIAL	DOTAÇÃO ATUALIZADA (a)	DESPESAS EMPENHADAS NO BIMESTRE	DESPESAS EMPENHADAS ATÉ O BIMESTRE (b)	Execução da Despesa - Intra				INSCRITAS EM RESTOS A PAGAR NÃO PROCESSADOS (f)	
					% (b/III b)	SALDO (c) = (a-b)	DESPESAS LIQUIDADAS NO BIMESTRE	DESPESAS LIQUIDADAS ATÉ O BIMESTRE (d)		% (d/III d)
Desenvolvimento Científico					0,00	0,00				
Desenvolvimento Tecnológico e Engenharia					0,00	0,00				
Difusão do Conhecimento Científico e Tecnológico					0,00	0,00				
FU19 - Administração Geral					0,00	0,00				
FU19 - Demais Subfunções					0,00	0,00				
Agricultura	0,00	0,00	0,00	0,00	0,00	0,00	0,00	0,00	0,00	0,00
Abastecimento					0,00	0,00				
Extensão Rural					0,00	0,00				
Irrigação					0,00	0,00				
Promissão da Produção Agropecuária					0,00	0,00				
Defesa Agropecuária					0,00	0,00				
FU20 - Administração Geral					0,00	0,00				
FU20 - Demais Subfunções					0,00	0,00				
Organização Agrária	0,00	0,00	0,00	0,00	0,00	0,00	0,00	0,00	0,00	0,00
Reforma Agrária					0,00	0,00				
Colonização					0,00	0,00				
FU21 - Administração Geral					0,00	0,00				
FU21 - Demais Subfunções					0,00	0,00				
Indústria	0,00	0,00	0,00	0,00	0,00	0,00	0,00	0,00	0,00	0,00
Promoção Industrial					0,00	0,00				
Produção Industrial					0,00	0,00				
Mineração					0,00	0,00				
Propriedade Industrial					0,00	0,00				
Normalização e Qualidade					0,00	0,00				
FU22 - Administração Geral					0,00	0,00				
FU22 - Demais Subfunções					0,00	0,00				
Comércio e Serviços	0,00	0,00	0,00	0,00	0,00	0,00	0,00	0,00	0,00	0,00
Promoção Comercial					0,00	0,00				
Comercialização					0,00	0,00				
Comércio Exterior					0,00	0,00				
Serviços Financeiros					0,00	0,00				
Turismo					0,00	0,00				
FU23 - Administração Geral					0,00	0,00				
FU23 - Demais Subfunções					0,00	0,00				
Comunicações	0,00	0,00	0,00	0,00	0,00	0,00	0,00	0,00	0,00	0,00
Comunicações Postais					0,00	0,00				
Telecomunicações					0,00	0,00				
FU24 - Administração Geral					0,00	0,00				
FU24 - Demais Subfunções					0,00	0,00				
Energia	0,00	0,00	0,00	0,00	0,00	0,00	0,00	0,00	0,00	0,00
Conservação de Energia					0,00	0,00				
Energia Elétrica					0,00	0,00				
Combustíveis Minerais					0,00	0,00				
Biocombustíveis					0,00	0,00				
FU25 - Administração Geral					0,00	0,00				
FU25 - Demais Subfunções					0,00	0,00				
Transporte	0,00	0,00	0,00	0,00	0,00	0,00	0,00	0,00	0,00	0,00
Transporte Aéreo					0,00	0,00				
Transporte Rodoviário					0,00	0,00				
Transporte Ferroviário					0,00	0,00				
Transporte Hidroviário					0,00	0,00				
Transportes Especiais					0,00	0,00				
FU26 - Administração Geral					0,00	0,00				
FU26 - Demais Subfunções					0,00	0,00				
Desporto e Lazer	0,00	0,00	0,00	0,00	0,00	0,00	0,00	0,00	0,00	0,00

Prefeitura Municipal de Coração de Maria

 <p>Sistema de Informações Contábeis e Fiscais do Setor Público Brasileiro TESOURO NACIONAL</p>	Relatório Resumido de Execução Orçamentária
	Prefeitura Municipal de Coração de Maria - BA (Poder Executivo)
	Orçamentos Fiscal e da Seguridade Social
	CNPJ:
	Exercício: 2019
Período de referência: 2º bimestre	

Função/Subfunção - Intra	DOTAÇÃO INICIAL	DOTAÇÃO ATUALIZADA (a)	DESPESAS EMPENHADAS NO BIMESTRE	DESPESAS EMPENHADAS ATÉ O BIMESTRE (b)	Execução da Despesa - Intra				INSCRITAS EM RESTOS A PAGAR NÃO PROCESSADOS (f)	
					% (b/III b)	SALDO (c) = (a-b)	DESPESAS LIQUIDADAS NO BIMESTRE	DESPESAS LIQUIDADAS ATÉ O BIMESTRE (d)		% (d/III d)
Desporto de Rendimento					0,00	0,00			0,00	0,00
Desporto Comunitário					0,00	0,00			0,00	0,00
Lazer					0,00	0,00			0,00	0,00
FU27 - Administração Geral					0,00	0,00			0,00	0,00
FU27 - Demais Subfunções					0,00	0,00			0,00	0,00
Encargos Especiais	0,00	0,00	0,00	0,00	0,00	0,00	0,00	0,00	0,00	0,00
Refinanciamento da Dívida Interna					0,00	0,00			0,00	0,00
Refinanciamento da Dívida Externa					0,00	0,00			0,00	0,00
Serviço da Dívida Interna					0,00	0,00			0,00	0,00
Serviço da Dívida Externa					0,00	0,00			0,00	0,00
Transferências					0,00	0,00			0,00	0,00
Outros Encargos Especiais					0,00	0,00			0,00	0,00
Transferências para a Educação Básica					0,00	0,00			0,00	0,00
FU28 - Demais Subfunções					0,00	0,00			0,00	0,00
Reserva de Contingência					0,00	0,00			0,00	0,00


Prefeitura Municipal de Coração de Maria

 <p>siconfi Sistema de Informações Contábeis e Fiscais do Setor Público Brasileiro TESOURO NACIONAL</p>	Relatório Resumido de Execução Orçamentária
	Prefeitura Municipal de Coração de Maria - BA (Poder Executivo)
	Orçamentos Fiscal e da Seguridade Social
	CNPJ:
	Exercício: 2019
	Período de referência: 2º bimestre

RREO-Anexo 02 | Tabela 2.0 - Demonstrativo da Execução das Despesas por Função/Subfunção

Notas Explicativas	Valores
	30/04/2019
Notas Explicativas	-
Notas Explicativas	-

Prefeitura Municipal de Coração de Maria

 <p>Sistema de Informações Contábeis e Fiscais do Setor Público Brasileiro TESOURO NACIONAL</p>	Relatório Resumido de Execução Orçamentária
	Prefeitura Municipal de Coração de Maria - BA (Poder Executivo)
	Orçamentos Fiscal e da Seguridade Social
	CNPJ:
	Exercício: 2019
	Período de referência: 2º bimestre

RREO-Anexo 03 | Tabela 3.2 - Demonstrativo da Receita Corrente Líquida - Municípios

Especificação	Evolução da Receita Corrente Líquida												TOTAL (ÚLTIMOS 12 MESES)	PREVISÃO ATUALIZADA 2019
	EVOLUÇÃO DA RECEITA REALIZADA NOS ÚLTIMOS 12 MESES													
	<R01-1>	<R01-2>	<R01-3>	<R01-4>	<R01-5>	<R01-6>	<R01-7>	<R01-8>	<R01-9>	<R01-10>	<R01-11>	<R01-12>		
RECEITAS CORRENTES (I)	4.584.313,64	3.851.615,43	4.317.008,86	4.223.824,30	3.488.526,38	4.029.046,28	3.901.302,87	6.314.110,84	4.386.122,86	4.959.749,01	3.755.728,42	3.925.661,58	53.360.949,22	53.828.181,00
Impostos, Taxas e Contribuições de Melhoria	1.118.143,82	161.037,43	1.08.916,42	210.323,58	170.263,57	203.844,91	121.176,43	104.728,30	152.214,97	266.030,22	160.070,67	114.229,37	2.291.289,28	2.828.340,00
IPFU	6.073,37	33.684,13	14.662,10	11.791,12	6.311,12	6.790,22	10.175,08	3.467,58	2.807,92	2.609,78	10.453,78	7.600,72	139.625,00	139.625,00
ISS	44.259,20	55.026,28	55.023,77	87.516,19	44.151,17	76.102,08	86.897,48	82.762,13	60.022,35	70.811,03	75.500,11	47.205,73	746.269,42	1.879.192,00
ITBI	11.841,00	27.265,85	1.842,00	24.490,00	8.497,00	82.362,20	13.414,20	21.118,37	2.406,00	46.026,00	3.210,00	24.315,00	253.916,61	114.306,00
IRPF	52.168,58	46.770,18	55.713,84	181.560,03	103.326,39	49.382,01	41.144,71	59.004,91	65.822,53	164.952,88	52.254,42	74.650,74	847.631,12	687.608,00
Outras Impostas, Taxas e Contribuições de Melhoria	3.470,87	18.209,03	8.053,91	4.639,20	11.018,89	9.117,94	5.173,96	47.300,37	21.416,17	21.030,23	41.512,36	20.320,23	212.113,21	208.519,00
Contribuições	-	-	-	-	-	-	-	2.079.262,42	-	-	-	-	2.079.262,42	2.081.116,00
Receita Patrimonial	2.026,01	2.161,02	2.329,01	2.303,25	1.789,89	1.976,78	1.816,89	3.310,41	2.270,58	2.113,41	1.798,05	2.028,61	25.021,51	40.073,00
Resultados de Alienação Financeira	2.026,01	2.161,02	2.329,01	2.303,25	1.789,89	1.976,78	1.816,89	3.310,41	2.270,58	2.113,41	1.798,05	2.028,61	25.021,51	40.073,00
Outras Receitas Patrimoniais	-	-	-	-	-	-	-	-	-	-	-	-	0,00	0,00
Receita Agropecuária	-	-	-	-	-	-	-	-	-	-	-	-	0,00	0,00
Receita Industrial	-	-	-	-	-	-	-	-	-	-	-	-	0,00	0,00
Receita de Serviços	-	-	-	-	-	-	-	-	-	-	-	-	0,00	2.086,00
Transferências Correntes	4.462.677,24	3.682.960,01	4.177.597,54	3.910.462,06	3.310.894,58	3.820.231,93	3.792.973,21	5.790.240,43	4.211.277,11	4.283.628,27	3.564.869,70	3.748.898,02	48.688.720,78	46.840.108,00
Cota-Parte do FPM	1.020.183,12	1.702.201,01	2.068.984,03	1.120.944,00	1.161.124,94	1.718.201,94	1.628.893,51	2.893.911,11	2.052.264,41	2.297.628,62	1.600.363,98	1.449.164,62	22.110.869,06	21.143.000,00
Cota-Parte do ICMS	324.117,72	272.628,30	352.012,46	282.595,57	331.116,37	382.442,57	298.186,18	559.287,69	227.067,16	287.146,55	299.734,75	364.244,04	3.562.677,36	3.566.665,00
Cota-Parte do IPVA	47.380,39	37.431,24	46.611,76	52.729,38	41.919,37	55.171,21	40.286,83	30.793,50	38.869,85	35.462,27	30.107,47	36.292,41	469.051,58	491.894,00
Cota-Parte do ITR	240,46	60,00	89,62	164,51	1.076,70	3.865,46	1.795,34	1.094,00	1.163,01	217,81	81,12	58,40	9.892,51	2.487,00
Transferências da LC nº 87/1996	998,34	998,34	998,34	998,34	998,34	998,34	998,34	998,34	0,00	0,00	0,00	0,00	12.465,72	12.465,00
Transferências da LC nº 87/1999	2.807,37	2.803,24	2.469,01	2.600,00	2.600,57	2.644,02	2.339,00	3.098,40	2.498,29	2.549,26	2.462,03	2.466,00	31.261,00	31.121,00
Transferências do FUNDEB	1.524.622,27	1.613.624,27	920.895,61	1.066.564,59	860.909,63	1.080.175,24	1.000.712,46	1.463.263,93	1.521.119,21	1.146.342,26	1.039.369,63	1.160.867,69	13.068.271,28	13.281.974,00
Outras Transferências Correntes	632.394,67	538.678,58	783.126,04	963.299,58	896.461,44	987.194,55	798.228,55	800.248,41	384.324,24	552.238,51	503.707,52	538.528,43	8.227.915,18	8.319.379,00
Outras Receitas Correntes	62,27	4.499,89	160,29	915,00	527,24	603,03	6.738,24	299.513,97	0,00	1.076,41	0,00	593,55	308.611,18	36.493,00
DEDUÇÕES (II)	460.585,47	421.682,83	324.412,50	375.206,37	307.247,28	362.301,31	368.017,83	524.188,59	464.680,77	516.089,91	404.061,32	409.775,15	4.926.250,23	5.415.150,40
Contab. do Servidor para o Plano de Previdência	-	-	-	-	-	-	-	-	-	-	-	-	0,00	0,00
Contribuição Fiscal, entre Regimes Previdenciários	460.585,47	421.682,83	324.412,50	375.206,37	307.247,28	362.301,31	368.017,83	524.188,59	464.680,77	516.089,91	404.061,32	409.775,15	4.926.250,23	5.415.150,40
Destinação de Receita para Formação do FUNDEB	-	-	-	-	-	-	-	-	-	-	-	-	0,00	0,00
RECEITA CORRENTE LÍQUIDA (III) = (I) - (II)	4.123.728,17	3.429.932,60	3.992.596,36	3.848.428,15	3.181.279,09	3.668.745,37	3.502.284,94	7.789.921,05	3.901.441,89	4.077.659,10	3.351.667,10	3.515.906,40	48.402.598,99	46.411.030,60

Prefeitura Municipal de Coração de Maria

PREFEITURA MUNICIPAL DE CORACAO DE MARIA
RELATÓRIO RESUMIDO DA EXECUÇÃO ORÇAMENTÁRIA
DEMONSTRATIVO DAS RECEITAS E DESPESAS PREVIDENCIÁRIAS DO REGIME PRÓPRIO DE PREVIDÊNCIA DOS SERVIDORES
ORÇAMENTO DA SEGURIDADE SOCIAL
JANEIRO A ABRIL 2019 / BIMESTRE MARÇO - ABRIL

RREO - ANEXO 4 (LRF, Art 53, inciso II)

Em reais

RECEITAS PREVIDENCIÁRIAS - RPPS	PLANO PREVIDENCIÁRIO			
	PREVISÃO INICIAL	PREVISÃO ATUALIZADA	RECEITAS REALIZADAS	
			Até o Bimestre/ 2019	Até o Bimestre/ 2018
RECEITAS CORRENTES (I)	0,00	0,00	0,00	0,00
Receita de Contribuições dos Segurados	0,00	0,00	0,00	0,00
Civil	0,00	0,00	0,00	0,00
Ativo	0,00	0,00	0,00	0,00
Inativo	0,00	0,00	0,00	0,00
Pensionista	0,00	0,00	0,00	0,00
Militar	0,00	0,00	0,00	0,00
Ativo	0,00	0,00	0,00	0,00
Inativo	0,00	0,00	0,00	0,00
Pensionista	0,00	0,00	0,00	0,00
Receita de Contribuições Patronais	0,00	0,00	0,00	0,00
Civil	0,00	0,00	0,00	0,00
Ativo	0,00	0,00	0,00	0,00
Inativo	0,00	0,00	0,00	0,00
Pensionista	0,00	0,00	0,00	0,00
Militar	0,00	0,00	0,00	0,00
Ativo	0,00	0,00	0,00	0,00
Inativo	0,00	0,00	0,00	0,00
Pensionista	0,00	0,00	0,00	0,00
Em Regime de Parcelamento de Débitos	0,00	0,00	0,00	0,00
Receita Patrimonial	0,00	0,00	0,00	0,00
Receitas Imobiliárias	0,00	0,00	0,00	0,00
Receitas de Valores Mobiliários	0,00	0,00	0,00	0,00
Outras Receitas Patrimoniais	0,00	0,00	0,00	0,00
Receita de Serviços	0,00	0,00	0,00	0,00
Outras Receitas Correntes	0,00	0,00	0,00	0,00
Compensação Previdenciária do RGPS para o RPPS	0,00	0,00	0,00	0,00
Aportos Periódicos para Amortização de Déficit Atuarial do RPPS (II)	0,00	0,00	0,00	0,00
Demais Receitas Correntes	0,00	0,00	0,00	0,00
RECEITAS DE CAPITAL (III)	0,00	0,00	0,00	0,00
Alienação de Bens, Direitos e Ativos	0,00	0,00	0,00	0,00
Amortização de Empréstimos	0,00	0,00	0,00	0,00
Outras Receitas de Capital	0,00	0,00	0,00	0,00
TOTAL DAS RECEITAS PREVIDENCIÁRIAS RPPS - (IV) = (I + III - II)	0,00	0,00	0,00	0,00

DESPESAS	DOTAÇÃO INICIAL	DOTAÇÃO ATUALIZADA	DESPESAS EMPENHADAS		DESPESAS LIQUIDADAS		INSCRITAS EM RESTOS A PAGAR NÃO PROCESSADOS	
			Até o Bimestre/ 2019	Até o Bimestre/ 2018	Até o Bimestre/ 2019	Até o Bimestre/ 2018	E 2019	E 2018
			ADMINISTRAÇÃO (V)	0,00	0,00	0,00	0,00	0,00
Despesas Correntes	0,00	0,00	0,00	0,00	0,00	0,00	0,00	(182.296,60)
Despesas de Capital	0,00	0,00	0,00	0,00	0,00	0,00	0,00	(3.800,00)
PREVIDÊNCIA(VI)	0,00	0,00	0,00	0,00	0,00	0,00	0,00	0,00
Benefícios - Civil	0,00	0,00	0,00	0,00	0,00	0,00	0,00	0,00
Aposentadorias	0,00	0,00	0,00	0,00	0,00	0,00	0,00	0,00
Pensões	0,00	0,00	0,00	0,00	0,00	0,00	0,00	0,00
Outros Benefícios Previdenciários	0,00	0,00	0,00	0,00	0,00	0,00	0,00	0,00
Benefícios - Militar	0,00	0,00	0,00	0,00	0,00	0,00	0,00	0,00
Reformas	0,00	0,00	0,00	0,00	0,00	0,00	0,00	0,00
Pensões	0,00	0,00	0,00	0,00	0,00	0,00	0,00	0,00
Outros Benefícios Previdenciários	0,00	0,00	0,00	0,00	0,00	0,00	0,00	0,00
Outras Despesas Previdenciárias	0,00	0,00	0,00	0,00	0,00	0,00	0,00	0,00
Compensação Previdenciária do RPPS para o RGPS	0,00	0,00	0,00	0,00	0,00	0,00	0,00	0,00
Demais Despesas Previdenciárias	0,00	0,00	0,00	0,00	0,00	0,00	0,00	0,00
TOTAL DAS DESPESAS PREVIDENCIÁRIAS - RPPS (VII) = (V + VI)	0,00	0,00	0,00	0,00	0,00	0,00	0,00	(186.096,60)
RESULTADO PREVIDENCIÁRIO (VIII) = (IV - VII)	0,00	0,00	-	-	0,00	0,00	-	-

Prefeitura Municipal de Coração de Maria

RECURSOS RPPS ARRECADADOS EM EXERCÍCIOS ANTERIORES		PREVISÃO ORÇAMENTÁRIA		
VALOR			0,00	
RESERVA ORÇAMENTÁRIA DO RPPS		PREVISÃO ORÇAMENTÁRIA		
VALOR			0,00	
APORTES DE RECURSOS PARA O PLANO PREVIDENCIÁRIO DO RPPS		APORTES REALIZADOS		
Plano de Amortização - Contribuição Patronal Suplementar			0,00	
Plano de Amortização - Aporte Periódico de Valores Predefinidos			0,00	
Outros Aportes para o RPPS			0,00	
Recursos para Cobertura de Déficit Financeiro			0,00	
BENS E DIREITOS DO RPPS		PERÍODO DE REFERÊNCIA		
		2019	2018	
Caixa e Equivalentes de Caixa	0,00		0,00	
Investimentos e Aplicações	0,00		0,00	
Outros Bens e Direitos	0,00		0,00	
PLANO FINANCEIRO				
RECEITAS PREVIDENCIÁRIAS - RPPS	PREVISÃO	PREVISÃO	RECEITAS REALIZADAS	
			Até o Bimestre/ 2019	Até o Bimestre/ 2018
RECEITAS CORRENTES (IX)	0,00	0,00	0,00	0,00
Receita de Contribuições dos Segurados	0,00	0,00	0,00	0,00
Civil	0,00	0,00	0,00	0,00
Ativo	0,00	0,00	0,00	0,00
Inativo	0,00	0,00	0,00	0,00
Pensionista	0,00	0,00	0,00	0,00
Militar	0,00	0,00	0,00	0,00
Ativo	0,00	0,00	0,00	0,00
Inativo	0,00	0,00	0,00	0,00
Pensionista	0,00	0,00	0,00	0,00
Receita de Contribuições Patronais	0,00	0,00	0,00	0,00
Civil	0,00	0,00	0,00	0,00
Ativo	0,00	0,00	0,00	0,00
Inativo	0,00	0,00	0,00	0,00
Pensionista	0,00	0,00	0,00	0,00
Militar	0,00	0,00	0,00	0,00
Ativo	0,00	0,00	0,00	0,00
Inativo	0,00	0,00	0,00	0,00
Pensionista	0,00	0,00	0,00	0,00
Em Regime de Parcelamento de Débitos	0,00	0,00	0,00	0,00
Receita Patrimonial	0,00	0,00	0,00	0,00
Receitas Imobiliárias	0,00	0,00	0,00	0,00
Receitas de Valores Mobiliários	0,00	0,00	0,00	0,00
Outras Receitas Patrimoniais	0,00	0,00	0,00	0,00
Receita de Serviços	0,00	0,00	0,00	0,00
Outras Receitas Correntes	0,00	0,00	0,00	0,00
Compensação Previdenciária do RGPS para o RPPS	0,00	0,00	0,00	0,00
Demais Receitas Correntes	0,00	0,00	0,00	0,00
RECEITAS DE CAPITAL (IX)	0,00	0,00	0,00	0,00
Alienação de Bens, Direitos e Ativos	0,00	0,00	0,00	0,00
Amortização de Empréstimos	0,00	0,00	0,00	0,00
Outras Receitas de Capital	0,00	0,00	0,00	0,00
TOTAL DAS RECEITAS PREVIDENCIÁRIAS RPPS - (IV) = (I + III - II)	0,00	0,00	0,00	0,00

Prefeitura Municipal de Coração de Maria

DESPESAS PREVIDENCIÁRIAS - RPPS	DOTAÇÃO	DOTAÇÃO ATUALIZADA	DESPESAS EMPENHADAS		DESPESAS LIQUIDADAS		INSCRITAS EM RESTOS A PAGAR NÃO PROCESSADOS	
			Até o Bimestre/ 2019	Até o Bimestre/ 2018	Até o Bimestre/ 2019	Até o Bimestre/ 2018	Até o Bimestre/ 2019	Até o Bimestre/ 2018
ADMINISTRAÇÃO (XII)	0,00	0,00	0,00	0,00	0,00	0,00	0,00	0,00
Despesas Correntes	0,00	0,00	0,00	0,00	0,00	0,00	0,00	0,00
Despesas de Capital	0,00	0,00	0,00	0,00	0,00	0,00	0,00	0,00
PREVIDÊNCIA(XIII)	0,00	0,00	0,00	0,00	0,00	0,00	0,00	0,00
Benefícios - Civil	0,00	0,00	0,00	0,00	0,00	0,00	0,00	0,00
Aposentadorias	0,00	0,00	0,00	0,00	0,00	0,00	0,00	0,00
Pensões	0,00	0,00	0,00	0,00	0,00	0,00	0,00	0,00
Outros Benefícios Previdenciários	0,00	0,00	0,00	0,00	0,00	0,00	0,00	0,00
Benefícios - Militar	0,00	0,00	0,00	0,00	0,00	0,00	0,00	0,00
Reformas	0,00	0,00	0,00	0,00	0,00	0,00	0,00	0,00
Pensões	0,00	0,00	0,00	0,00	0,00	0,00	0,00	0,00
Outros Benefícios Previdenciários	0,00	0,00	0,00	0,00	0,00	0,00	0,00	0,00
Outras Despesas Previdenciárias	0,00	0,00	0,00	0,00	0,00	0,00	0,00	0,00
Compensação Previdenciária do RPPS para o RGPS	0,00	0,00	0,00	0,00	0,00	0,00	0,00	0,00
Demais Despesas Previdenciárias	0,00	0,00	0,00	0,00	0,00	0,00	0,00	0,00
TOTAL DAS DESPESAS PREVIDENCIÁRIAS - RPPS (VII) = (V + VI)	0,00	0,00	0,00	0,00	0,00	0,00	0,00	0,00
RESULTADO PREVIDENCIÁRIO (VIII) = (IV - VII)	0,00	0,00	-	-	0,00	0,00	-	-


APORTES DE RECURSOS PARA O PLANO FINANCEIRO DO RPPS	APORTES REALIZADOS
Recursos para Cobertura de Déficit Financeiro	0,00
Recursos para Cobertura de Déficit Financeiro	0,00

FONTE: Sistema de Contabilidade Pública, Unidade Responsável: PREFEITURA MUNICIPAL DE CORACAO DE MARIA

EDIMÁRIO PAIM DE CERQUEIRA
PREFEITO MUNICIPAL

JACKSON RIBEIRO AZEVEDO
Contador

Prefeitura Municipal de Coração de Maria

 <p>Sistema de Informações Contábeis e Fiscais do Setor Público Brasileiro TESOURO NACIONAL</p>	Relatório Resumido de Execução Orçamentária
	Prefeitura Municipal de Coração de Maria - BA (Poder Executivo)
	Orçamentos Fiscal e da Seguridade Social
	CNPJ:
	Exercício: 2019
	Período de referência: 2º bimestre

RREO-Anexo 04 | Tabela 4 - Demonstrativo das Receitas e Despesas Previdenciárias do RPPS

Aportes de Recursos para o Plano Financeiro do RPPS	Aportes de Recursos
	APORTES REALIZADOS
Aportes de Recursos para o Regime Próprio de Previdência do Servidor	-
Recursos para Cobertura de Insuficiências Financeiras	
Recursos para Formação de Reserva	


RREO-Anexo 04 | Tabela 4 - Demonstrativo das Receitas e Despesas Previdenciárias do RPPS

Notas Explicativas	Valores
	30/04/2019
Notas Explicativas	-
Notas Explicativas	

RREO-Anexo 06 | Tabela 6.3 - Demonstrativo dos Resultados Primário e Nominal - Municípios

Cálculo Acima da Linha - Receitas Primárias	Receita Orçamentária	
	PREVISÃO ATUALIZADA	Até o Bimestre / 2019 RECEITAS REALIZADAS (a)
Cálculo Acima da Linha - Receitas Primárias	-	-
RECEITAS CORRENTES (I)	48.411.030,60	14.846.684,49
Impostos, Taxas e Contribuições de Melhoria	2.826.340,00	822.805,93
IPTU	139.625,00	23.472,20
ISS	1.679.192,00	253.840,12
ITBI	114.396,00	82.393,95
IRRF	687.608,00	358.120,67
Outros Impostos, Taxas e Contribuições de Melhoria	205.519,00	104.978,99
Contribuições	2.081.118,00	
Receita Patrimonial	40.073,00	8.210,65
Aplicações Financeiras (II)	40.073,00	8.210,65
Outras Receitas Patrimoniais		
Transferências Correntes	43.424.957,60	14.014.055,95
Cota-Parte do FPM	18.540.650,80	6.307.674,66
Cota-Parte do ICMS	2.853.332,00	942.627,69
Cota-Parte do IPVA	385.515,20	73.125,84
Cota-Parte do ITR	1.989,60	1.254,71
Transferências da LC 87/1996	9.996,00	0,00
Transferências da LC nº 61/1989	33.121,00	9.915,55
Transferências do FUNDEB	13.281.974,00	4.868.852,48
Outras Transferências Correntes	8.318.379,00	1.810.605,02
Demais Receitas Correntes	38.542,00	1.611,96
Outras Receitas Financeiras (III)		
Receitas Correntes Restantes	38.542,00	1.611,96
RECEITAS PRIMÁRIAS CORRENTES (IV) = (I - II - III)	48.370.957,60	14.838.473,84
RECEITAS DE CAPITAL (V)	2.719.686,00	73.909,00
Operações de Crédito (VI)	50.000,00	
Amortização de Empréstimos (VII)		
Alienação de Bens	0,00	0,00
Receitas de Alienação de Investimentos Temporários (VIII)		
Receitas de Alienação de Investimentos Permanentes (IX)		
Outras Alienações de Bens		
Transferências de Capital	2.669.686,00	73.909,00
Convênios	1.981.086,00	
Outras Transferências de Capital	688.600,00	73.909,00
Outras Receitas de Capital	0,00	0,00
Outras Receitas de Capital Não Primárias (X)		
Outras Receitas de Capital Primárias		
RECEITAS PRIMÁRIAS DE CAPITAL (XI) = (V - VI - VII - IX - X)	2.669.686,00	73.909,00
RECEITA PRIMÁRIA TOTAL (XII) = (IV + XI)	51.040.643,60	14.912.382,84


Prefeitura Municipal de Coração de Maria

 <p>Sistema de Informações Contábeis e Fiscais do Setor Público Brasileiro</p> <p>TESOURO NACIONAL</p>	Relatório Resumido de Execução Orçamentária
	Prefeitura Municipal de Coração de Maria - BA (Poder Executivo)
	Orçamentos Fiscal e da Seguridade Social
	CNPJ:
	Exercício: 2019
Período de referência: 2º bimestre	

RREO-Anexo 06 | Tabela 6.3 - Demonstrativo dos Resultados Primário e Nominal - Municípios

Cálculo Acima da Linha - Despesas Primárias	Despesa Orçamentária						
	DOTAÇÃO ATUALIZADA	DESPESAS EMPENHADAS	DESPESAS LIQUIDADAS	DESPESAS PAGAS (a)	RESTOS A PAGAR PROCESSADOS PAGOS (b)	RESTOS A PAGAR NÃO PROCESSADOS	
						LIQUIDADOS	PAGOS (c)
Cálculo Acima da Linha - Despesas Primárias	-	-	-	-	-	-	-
DESPESAS CORRENTES (XIII)	48.821.132,67	30.825.794,10	11.184.506,16	10.883.054,52		3.159.628,13	
Pessoal e Encargos Sociais	31.351.634,11	24.384.144,67	7.610.968,80	7.610.968,80		2.574.965,92	182.296,60
Juros e Encargos da Dívida (XIV)	104.000,00	24.470,00	24.458,13	24.458,13		4.358,68	
Outras Despesas Correntes	17.365.498,56	6.417.149,43	3.529.079,23	3.047.627,59		580.283,53	182.296,60
DESPESAS PRIMÁRIAS CORRENTES (XV) = (XIII - XIV)	48.717.132,67	30.801.294,10	11.140.048,03	10.858.596,39		3.155.269,45	182.296,60
DESPESAS DE CAPITAL (XVI)	5.835.484,93	1.045.150,40	771.186,18	771.186,18		72.203,56	3.800,00
Investimentos	4.277.016,00	676.507,40	422.806,78	422.806,78		3.800,00	3.800,00
Investimentos Financeiras	3.750,00	0,00	0,00	0,00		0,00	0,00
Concessão de Empréstimos e Financiamentos (XVII)							
Aquisição de Título de Capital já Integralizado (XVIII)							
Aquisição de Título de Crédito (XX)							
Demais Investimentos Financeiras	3.750,00						
Amortização da Dívida (XX)	1.554.718,93	368.643,00	348.379,40	348.379,40		72.203,56	
DESPESAS PRIMÁRIAS DE CAPITAL (XXI) = (XVI - XVII - XVIII - XIX - XX)	4.280.766,00	676.507,40	422.806,78	422.806,78		0,00	3.800,00
RESERVA DE CONTINGÊNCIA (XXII)	367.064,00						
DESPESA PRIMÁRIA TOTAL (XXIII) = (XV + XXI + XXII)	53.364.962,67	31.477.801,50	11.562.854,81	11.081.403,17		3.155.269,45	186.096,60

Prefeitura Municipal de Coração de Maria

 <p>Sistema de Informações Contábeis e Fiscais do Setor Público Brasileiro TESOURO NACIONAL</p>	Relatório Resumido de Execução Orçamentária
	Prefeitura Municipal de Coração de Maria - BA (Poder Executivo)
	Orçamentos Fiscal e da Seguridade Social
	CNPJ:
	Exercício: 2019
	Período de referência: 2º bimestre

RREO-Anexo 06 | Tabela 6.3 - Demonstrativo dos Resultados Primário e Nominal - Municípios

Resultado Primário - Acima da Linha	Até o Bimestre / 2019
	VALOR INCORRIDO
Resultado Primário - Acima da Linha	-
RESULTADO PRIMÁRIO - Acima da Linha (XXIV) = (XIIa - (XXIIIa + XXIIIb + XXIIIc))	489.613,62

RREO-Anexo 06 | Tabela 6.3 - Demonstrativo dos Resultados Primário e Nominal - Municípios

Meta Fiscal para o Resultado Primário	Valor Realizado no Período
	VALOR CORRENTE
Meta Fiscal para o Resultado Primário	-
Meta fixada no Anexo de Metas Fiscais da LDO para o exercício de referência	1.518.493,97

RREO-Anexo 06 | Tabela 6.3 - Demonstrativo dos Resultados Primário e Nominal - Municípios

Juros Nominais	Até o Bimestre 2019
	VALOR INCORRIDO
Juros Nominais	-
Juros, Encargos e Variações Monetárias Ativos (XXV)	8.210,65
Juros, Encargos e Variações Monetárias Passivos (XXVI)	24.458,13

RREO-Anexo 06 | Tabela 6.3 - Demonstrativo dos Resultados Primário e Nominal - Municípios

Resultado Nominal - Acima da Linha	Até o Bimestre / 2019
	VALOR INCORRIDO
Resultado Nominal - Acima da Linha	-
RESULTADO NOMINAL - Acima da Linha (XXVII) = XXIV + (XXV - XXVI)	473.366,14

RREO-Anexo 06 | Tabela 6.3 - Demonstrativo dos Resultados Primário e Nominal - Municípios

Meta Fiscal para o Resultado Nominal	Valor Realizado no Período
	VALOR CORRENTE
Meta Fiscal para o Resultado Nominal	-
Meta fixada no Anexo de Metas Fiscais da LDO para o exercício de referência	-1.380.694,07

RREO-Anexo 06 | Tabela 6.3 - Demonstrativo dos Resultados Primário e Nominal - Municípios

Cálculo Abaixo da Linha - Dívida Consolidada Líquida	Saldo	
	Em 31/12/2018 (a)	Até o Bimestre 2019 (b)
Cálculo Abaixo da Linha - Dívida Consolidada Líquida	-	-
DÍVIDA CONSOLIDADA (XXVIII)	26.179.155,94	25.442.178,01
DEDUÇÕES (XXIX)	0,00	2.134.919,78
Disponibilidade de Caixa	0,00	2.134.919,78
Disponibilidade de Caixa Bruta	2.640.681,26	2.406.922,23
(-) Restos a Pagar Processados (XXX)	3.503.834,14	272.002,45
Demais Haveres Financeiros		
DÍVIDA CONSOLIDADA LÍQUIDA (XXXI) = (XXVIII - XXIX)	26.179.155,94	23.307.258,23

RREO-Anexo 06 | Tabela 6.3 - Demonstrativo dos Resultados Primário e Nominal - Municípios


Resultado Nominal - Abaixo da Linha	Saldo
	Até o Bimestre / 2019
Resultado Nominal - Abaixo da Linha	-
RESULTADO NOMINAL - Abaixo da Linha (XXXII) = (XXXIa - XXXIb)	2.871.897,71

RREO-Anexo 06 | Tabela 6.3 - Demonstrativo dos Resultados Primário e Nominal - Municípios

Ajuste Metodológico	Até o Bimestre 2019
	VALOR INCORRIDO
Ajuste Metodológico	-
VARIAÇÃO SALDO RPP = (XXXIII) = (XXXa - XXXb)	3.231.831,69
RECEITA DE ALIENAÇÃO DE INVESTIMENTOS PERMANENTES (IX)	0,00
PASSIVOS RECONHECIDOS NA DC (XXXIV)	
VARIAÇÃO CAMBIAL (XXXV)	
PAGAMENTO DE PRECATÓRIOS INTEGRANTES DA DC (XXXVI)	
OUTROS AJUSTES (XXXVII)	
RESULTADO NOMINAL AJUSTADO - Abaixo da Linha (XXXVIII) = (XXXII - XXXIII - IX + XXXIV + XXXV - XXXVI + XXXVII)	-359.933,98

RREO-Anexo 06 | Tabela 6.3 - Demonstrativo dos Resultados Primário e Nominal - Municípios

Prefeitura Municipal de Coração de Maria

 <p>Sistema de Informações Contábeis e Fiscais do Setor Público Brasileiro TESOURO NACIONAL</p>	Relatório Resumido de Execução Orçamentária
	Prefeitura Municipal de Coração de Maria - BA (Poder Executivo)
	Orçamentos Fiscal e da Seguridade Social
	CNPJ:
	Exercício: 2019
	Período de referência: 2º bimestre

Resultado Primário - Abaixo da Linha	Saldo	
	Até o Bimestre / 2019	
Resultado Primário - Abaixo da Linha	-	
RESULTADO PRIMÁRIO - Abaixo da Linha (XXXIX) = XXXVIII - (XXV - XXVI)		-343.686,50


RREO-Anexo 06 | Tabela 6.3 - Demonstrativo dos Resultados Primário e Nominal - Municípios

Informações Adicionais	PREVISÃO ORÇAMENTÁRIA	
	PREVISÃO ORÇAMENTÁRIA	
Informações Adicionais	-	
SALDO DE EXERCÍCIOS ANTERIORES		
Recursos Arrecadados em Exercícios Anteriores - RPPS		
Superávit Financeiro Utilizado para Abertura e Reabertura de Créditos Adicionais		
RESERVA ORÇAMENTÁRIA DO RPPS		

RREO-Anexo 06 | Tabela 6.3 - Demonstrativo dos Resultados Primário e Nominal - Municípios

Notas Explicativas	Valores	
	30/04/2019	
Notas Explicativas	-	
Notas Explicativas		

Prefeitura Municipal de Coração de Maria

 <p>Sistema de Informações Contábeis e Fiscais do Setor Público Brasileiro</p> <p>TESOURO NACIONAL</p>	Relatório Resumido de Execução Orçamentária
	Prefeitura Municipal de Coração de Maria - BA (Poder Executivo)
	Orçamentos Fiscal e da Seguridade Social
	CNPJ:
	Exercício: 2019
Período de referência: 2º bimestre	

RREO-Anexo 07 | Tabela 7.0 - Demonstrativo dos Restos à Pagar por Poder e Órgão - Municípios

Poder/Orgão	Poder/Orgão										
	RESTOS A PAGAR PROCESSADOS E NÃO PROCESSADOS LIQUIDADOS EM EXERCÍCIOS ANTERIORES					RESTOS A PAGAR NÃO PROCESSADOS					
	Inscritas		Pagosa (C)	Canceladas (D)	Saldo = (A + B) - (C + D)	Inscritas		Liquidadas (E)	Pagosa (F)	Canceladas (G)	Saldo = (H + G) - (F + J)
RESTOS A PAGAR (EXCETO INTRA-ORÇAMENTARIOS) (I)	Em Exercícios Anteriores (A)	Em 31 de Dezembro de 2018 (B)				Em Exercícios Anteriores (H)	Em 31 de Dezembro de 2018 (I)				
PODER EXECUTIVO	90.953,71	3.412.880,43	3.231.831,69	0,00	272.022,45	16.616,74	227.603,15	186.096,60	186.096,60	0,00	58.123,29
PODER LEGISLATIVO	0,00	0,00	0,00	0,00	0,00	0,00	0,00	0,00	0,00	0,00	0,00
Câmara Municipal											
Tribunal de Contas do Município											
RESTOS A PAGAR (INTRA-ORÇAMENTARIOS) (J)											
TOTAL (I) = (I + J)	90.953,71	3.412.880,43	3.231.831,69	0,00	272.022,45	16.616,74	227.603,15	186.096,60	186.096,60	0,00	58.123,29

RREO-Anexo 07 | Tabela 7.0 - Demonstrativo dos Restos à Pagar por Poder e Órgão - Municípios

Poder/Orgão - Intra	Poder/Orgão - Intra										
	RESTOS A PAGAR PROCESSADOS E NÃO PROCESSADOS LIQUIDADOS EM EXERCÍCIOS ANTERIORES					RESTOS A PAGAR NÃO PROCESSADOS					
	Inscritas		Pagosa (C)	Canceladas (D)	Saldo = (A + B) - (C + D)	Inscritas		Liquidadas (E)	Pagosa (F)	Canceladas (G)	Saldo = (H + G) - (F + J)
RESTOS A PAGAR (INTRA-ORÇAMENTARIOS) (I)	Em Exercícios Anteriores (A)	Em 31 de Dezembro de 2018 (B)				Em Exercícios Anteriores (H)	Em 31 de Dezembro de 2018 (I)				
PODER EXECUTIVO	0,00	0,00	0,00	0,00	0,00	0,00	0,00	0,00	0,00	0,00	
PODER LEGISLATIVO	0,00	0,00	0,00	0,00	0,00	0,00	0,00	0,00	0,00	0,00	
Câmara Municipal											
Tribunal de Contas do Município											
RESTOS A PAGAR (INTRA-ORÇAMENTARIOS) (J)											
TOTAL (I) = (I + J)	0,00	0,00	0,00	0,00	0,00	0,00	0,00	0,00	0,00	0,00	

Prefeitura Municipal de Coração de Maria

PREFEITURA MUNICIPAL DE CORAÇÃO DE MARIA RELATÓRIO RESUMIDO DA EXECUÇÃO ORÇAMENTÁRIA DEMONSTRATIVO DAS RECEITAS E DESPESAS COM MANUTENÇÃO E DESENVOLVIMENTO DO ENSINO - MDE ORÇAMENTOS FISCAL E DA SEGURIDADE SOCIAL JANEIRO A ABRIL 2019/ BIMESTRE MARÇO - ABRIL

RREO - Anexo 8 (LDB. art 72)

R\$ 1,00

RECEITAS DO ENSINO							
RECEITA RESULTANTE DE IMPOSTOS (caput do art. 212 da Constituição)	PREVISÃO INICIAL	PREVISÃO ATUALIZADA (a)	RECEITAS REALIZADAS		%	(c) = (b/a) x 100	
			Até o Bimestre (b)				
1- RECEITA DE IMPOSTOS	2.620.821,00	2.620.821,00	717.826,94			27,38	
1.1- Receita Resultante de Imposto sobre a Propriedade Predial e Territorial Urbana - IPTU	139.625,00	139.625,00	23.472,20			16,81	
1.1.1- IPTU	80.531,00	80.531,00	10.450,88			12,97	
1.1.2- Multas, Juros de Mora, Dívida Ativa e Outros Encargos do IPTU	59.094,00	59.094,00	13.021,32			22,03	
1.2- Receita Resultante do Imposto sobre Transmissão Inter Vivos - ITBI	114.396,00	114.396,00	82.393,95			72,02	
1.2.1- ITBI	112.833,00	112.833,00	82.393,95			73,02	
1.2.2- Multas, Juros de Mora, Dívida Ativa e Outros Encargos do ITBI	1.563,00	1.563,00	0,00			0,00	
1.3- Receita Resultante do Impostos sobre Serviços de Qualquer Natureza - ISS	1.679.192,00	1.679.192,00	253.840,12			15,11	
1.3.1- ISS	1.677.483,00	1.677.483,00	238.247,49			14,20	
1.3.2- Multas, Juros de Mora, Dívida Ativa e Outros Encargos do ISS	1.709,00	1.709,00	15.592,63			912,38	
1.4- Receita Resultante do Imposto de Renda Retido na Fonte - IRRF	687.608,00	687.608,00	358.120,67			52,08	
1.5- Receita Resultante do Impostos Territorial Rural - ITR (CF, art. 153, §4º, inciso III)	0,00	0,00	0,00			0,00	
1.5.1- ITR	0,00	0,00	0,00			0,00	
1.5.2- Multas, Juros de Mora, Dívida Ativa e Outros Encargos do ITR	0,00	0,00	0,00			0,00	
2- RECEITA DE TRANSFERÊNCIAS CONSTITUCIONAIS E LEGAIS	27.239.755,00	27.239.755,00	8.982.953,92			32,97	
2.1- Cota-Parte - FPM	23.143.093,00	23.143.093,00	7.652.472,83			33,06	
2.1.1- Parcela referente à CF, art. 159, I, alínea b	21.364.000,00	21.364.000,00	7.652.472,83			35,81	
2.1.2- Parcela referente à CF, art. 159, I, alínea d	893.062,00	893.062,00	0,00			0,00	
2.1.3- Parcela referente à CF, art. 159, I, alínea e	886.031,00	886.031,00	0,00			0,00	
2.2- Cota-Parte - ICMS	3.566.665,00	3.566.665,00	1.178.284,50			33,03	
2.3- ICMS-Desoneração - I, C, nº87/1996	12.495,00	12.495,00	0,00			0,00	
2.4- Cota-Parte IPI-Exportação	33.121,00	33.121,00	9.915,55			29,93	
2.5- Cota-Parte ITR	2.487,00	2.487,00	1.568,34			63,06	
2.6- Cota-Parte IPVA	481.894,00	481.894,00	140.712,70			29,19	
2.7- Cota-Parte IOF-Ouro	0,00	0,00	0,00			0,00	
3- TOTAL DA RECEITA DE IMPOSTOS (+2)	29.860.576,00	29.860.576,00	9.700.780,86			32,48	
RECEITAS ADICIONAIS PARA FINANCIAMENTO DO ENSINO							
RECEITAS ADICIONAIS PARA FINANCIAMENTO DO ENSINO	PREVISÃO INICIAL	PREVISÃO ATUALIZADA (a)	RECEITAS REALIZADAS		%	(c) = (b/a) x 100	
			Até o Bimestre (b)				
4- RECEITA DA APLICAÇÃO FINANCEIRA DE OUTROS RECURSOS DE IMPOSTOS VINCULADOS AO ENSINO	2.793,00	2.793,00	163,41			5,85	
5- RECEITA DE TRANSFERÊNCIAS DO FNDE	1.407.759,00	1.407.759,00	389.263,47			27,65	
5.1- Transferências do Salário-Educação	540.935,00	540.935,00	188.271,51			34,80	
5.2- Transferências Diretas - PDDE	0,00	0,00	0,00			0,00	
5.3- Transferências Diretas - PNAE	242.000,00	242.000,00	93.520,20			38,64	
5.4- Transferências Diretas - PNATE	416.000,00	416.000,00	105.918,88			25,46	
5.5- Outras Transferências do FNDE	204.300,00	204.300,00	0,00			0,00	
5.6- Aplicação Financeira dos Recursos do FNDE	4.524,00	4.524,00	1.552,88			34,32	
6- RECEITA DE TRANSFERÊNCIAS DE CONVÊNIOS	254.300,00	254.300,00	0,00			0,00	
6.1- Transferências de Convênios	254.300,00	254.300,00	0,00			0,00	
6.2- Aplicação Financeira dos Recursos de Convênios	0,00	0,00	0,00			0,00	
7- RECEITA DE OPERAÇÕES DE CRÉDITO	50.000,00	50.000,00	0,00			0,00	
8- OUTRAS RECEITAS PARA FINANCIAMENTO DO ENSINO	0,00	0,00	0,00			0,00	
9- TOTAL DAS RECEITAS ADICIONAIS PARA FINANCIAMENTO DO ENSINO (4 + 5 + 6 + 7 + 8)	1.714.852,00	1.714.852,00	389.426,88			22,70	
FUNDEB							
RECEITAS DO FUNDEB	PREVISÃO INICIAL	PREVISÃO ATUALIZADA (a)	RECEITAS REALIZADAS		%	(c) = (b/a) x 100	
			Até o Bimestre (b)				
10- RECEITAS DESTINADAS AO FUNDEB	5.415.150,40	5.415.150,40	1.794.607,15			33,14	
10.1- Cota-Parte FPM Destinada ao FUNDEB - (20% de 2.1.1)	4.602.442,20	4.602.442,20	1.344.798,17			29,21	
10.2- Cota-Parte ICMS Destinada ao FUNDEB - (20% de 2.2)	713.333,00	713.333,00	235.656,81			33,03	
10.3- ICMS-Desoneração Destinada ao FUNDEB - (20% de 2.3)	2.499,00	2.499,00	0,00			0,00	
10.4- Cota-Parte IPI-Exportação Destinada ao FUNDEB - (20% de 2.4)	0,00	0,00	0,00			0,00	
10.5- Cota-Parte ITR ou ITR Arrecadados Destinados ao FUNDEB - (20% de (1.5 + 2.5))	497,40	497,40	313,63			63,05	
10.6- Cota-Parte IPVA Destinada ao FUNDEB - (20% de 2.6)	96.378,80	96.378,80	213.838,54			221,87	
11- RECEITAS RECEBIDAS DO FUNDEB	10.054.365,00	10.054.365,00	3.457.087,04			34,38	
11.1- Transferências de Recursos do FUNDEB	10.052.000,00	10.052.000,00	3.455.945,71			34,38	
11.2- Complementação da União ao FUNDEB	0,00	0,00	0,00			0,00	
11.3- Receita de Aplicação Financeira dos Recursos do FUNDEB	2.365,00	2.365,00	1.141,33			48,25	
12- RESULTADO LÍQUIDO DAS TRANSFERÊNCIAS DO FUNDEB (11.1 - 10)	4.636.849,60	4.636.849,60	1.661.338,56			35,82	
[SE RESULTADO LÍQUIDO DA TRANSFERÊNCIA (12) > 0] = ACRÉSCIMO RESULTANTE DAS TRANSFERÊNCIAS DO FUNDEB							
[SE RESULTADO LÍQUIDO DA TRANSFERÊNCIA (12) < 0] = DECRÉSCIMO RESULTANTE DAS TRANSFERÊNCIAS DO FUNDEB							
DESPESAS DO FUNDEB	DOTAÇÃO ATUALIZADA	DOTAÇÃO ATUALIZAÇÃO (d)	DESPESAS		DESPESAS		INSCRITAS EM RESTOS A PAGAR NÃO PROCESSADOS ⁷ (l)
			Até o Bimestre (e)	% (f)=(e/d)x100	Até o Bimestre (g)	% (h)=(g/d)x100	
13- PAGAMENTO DOS PROFISSIONAIS DO MAGISTÉRIO	8.868.041,84	8.868.041,84	8.836.698,84	99,65	2.697.013,96	30,41	0,00
13.1 - Com Educação Infantil	332.886,30	332.886,30	332.666,30	99,93	77.247,18	23,20	0,00
13.2 - Com Ensino Fundamental	8.535.155,54	8.535.155,54	8.504.032,54	99,64	2.619.766,78	30,69	0,00
14- OUTRAS DESPESAS	3.915.297,16	3.856.797,16	3.117.104,16	80,82	992.368,15	25,73	0,00
14.1 - Com Educação Infantil	285.673,00	285.673,00	238.944,00	84,23	54.082,01	19,06	0,00
14.2 - Com Ensino Fundamental	3.631.624,16	3.573.124,16	2.878.160,16	80,55	938.286,14	26,25	0,00
15- TOTAL DAS DESPESAS DO FUNDEB (13 + 14)	12.783.339,00	12.724.839,00	11.953.803,00	93,94	3.689.382,11	28,99	0,00
DEDUÇÕES PARA FINS DO LIMITE DO FUNDEB							VALOR
16- RESTOS A PAGAR INSCRITOS NO EXERCÍCIO SEM DISPONIBILIDADE FINANCEIRA DE RECURSOS DO FUNDEB							0,00
16.1- FUNDEB 60%							0,00
16.2- FUNDEB 40%							0,00
17- DESPESAS CUSTEADAS COM O SUPERÁVIT FINANCEIRO, DO EXERCÍCIO ANTERIOR, DO FUNDEB							0,00
17.1- FUNDEB 60%							0,00
17.2- FUNDEB 40%							0,00
18- TOTAL DAS DEDUÇÕES CONSIDERADAS PARA FINS DE LIMITE DO FUNDEB (16 + 17)							0,00
INDICADORES DO FUNDEB							VALOR
19- TOTAL DAS DESPESAS DO FUNDEB PARA FINS DE LIMITE (15 - 18)							3.689.382,11
19.1- Mínimo de 60% do FUNDEB na Remuneração do Magistério1 (13 - (16.1 + 17.1)) / (11) x 100) %							78,01
19.2- Máximo de 40% em Despesa com MDE, que não Remuneração do Magistério (14 - (16.2 + 17.2)) / (11) x 100) %							28,70
19.3- Máximo de 5% não Aplicado no Exercício (100 - (19.1 + 19.2)) %							6,71
CONTROLE DA UTILIZAÇÃO DE RECURSOS NO EXERCÍCIO SUBSEQUENTE							VALOR
20- RECURSOS RECEBIDOS DO FUNDEB EM 2018 QUE NÃO FORAM UTILIZADOS							578.021,73
21- DESPESAS CUSTEADAS COM O SALDO DO ITEM 20 ATÉ O 1º TRIMESTRE DE 2019*							1.080.946,05

Prefeitura Municipal de Coração de Maria

MANUTENÇÃO E DESENVOLVIMENTO DO ENSINO - DESPESAS CUSTEADAS COM A RECEITA RESULTANTE DE IMPOSTOS E RECURSOS DO FUNDEB								
DESPESAS COM AÇÕES TÍPICAS DE MDE	DOTAÇÃO INICIAL	DOTAÇÃO ATUALIZADA (d)	DESPESAS		DESPESAS LIQUIDADAS		INSCRITAS EM RESTOS A PAGAR NÃO PROCESSADOS (l)	
			Até o Bimestre (e)	% (f)=(e/d)x	Até o Bimestre (g)	%		
22- EDUCAÇÃO INFANTIL	0,00	0,00	0,00	0,00	0,00	0,00	0,00	
22.1- Creche	0,00	0,00	0,00	0,00	0,00	0,00	0,00	
22.1.1- Despesas Custeadas com Recursos do FUNDEB	0,00	0,00	0,00	0,00	0,00	0,00	0,00	
22.1.2- Despesas Custeadas com Outros Recursos de Impostos	0,00	0,00	0,00	0,00	0,00	0,00	0,00	
22.2- Pré-escola	0,00	0,00	0,00	0,00	0,00	0,00	0,00	
22.2.1- Despesas Custeadas com Recursos do FUNDEB	0,00	0,00	0,00	0,00	0,00	0,00	0,00	
22.2.2- Despesas Custeadas com Outros Recursos de Impostos	0,00	0,00	0,00	0,00	0,00	0,00	0,00	
23- ENSINO FUNDAMENTAL	13.964.938,70	13.874.038,70	13.105.582,70	94,46	3.830.915,43	27,61	0,00	
23.1- Despesas Custeadas com Recursos do FUNDEB	12.166.779,70	12.108.279,70	11.382.192,70	94,00	3.558.052,92	29,38	0,00	
23.2- Despesas Custeadas com Outros Recursos de Impostos	1.798.159,00	1.765.759,00	1.723.390,00	97,60	272.862,51	15,45	0,00	
24- ENSINO MÉDIO	0,00	0,00	0,00	0,00	0,00	0,00	0,00	
25- ENSINO SUPERIOR	0,00	0,00	0,00	0,00	0,00	0,00	0,00	
26- ENSINO PROFISSIONAL NÃO INTEGRADO AO ENSINO REGULAR	0,00	0,00	0,00	0,00	0,00	0,00	0,00	
27- OUTRAS	10.000,00	82.500,00	75.300,00	91,27	65.279,40	79,12	0,00	
28- TOTAL DAS DESPESAS COM AÇÕES TÍPICAS DE MDE (22 + 23 + 24 + 25 + 26 + 27)	13.974.938,70	13.956.538,70	13.180.882,70	94,44	3.896.194,83	27,91	0,00	
DEDUÇÕES CONSIDERADAS PARA FINS DE LIMITE CONSTITUCIONAL							VALOR	
29- RESULTADO LÍQUIDO DAS TRANSFERÊNCIAS DO FUNDEB = (12)							1.661.338,56	
30- DESPESAS CUSTEADAS COM A COMPLEMENTAÇÃO DO FUNDEB NO EXERCÍCIO							0,00	
32- DESPESAS CUSTEADAS COM O SUPERÁVIT FINANCEIRO, DO EXERCÍCIO ANTERIOR, DO FUNDEB							0,00	
33- DESPESAS CUSTEADAS COM O SUPERÁVIT FINANCEIRO, DO EXERCÍCIO ANTERIOR, DE OUTROS RECURSOS DE IMPOSTOS							0,00	
34- RESTOS A PAGAR INSCRITOS NO EXERCÍCIO SEM DISPONIBILIDADE FINANCEIRA DE RECURSOS DE IMPOSTOS VINCULADOS AO ENSINO ⁴							0,00	
35- CANCELAMENTO, NO EXERCÍCIO, DE RESTOS A PAGAR INSCRITOS COM DISPONIBILIDADE FINANCEIRA DE RECURSOS DE IMPOSTOS VINCULADOS AO ENSINO = (46 j)							0,00	
36- TOTAL DAS DEDUÇÕES CONSIDERADAS PARA FINS DE LIMITE CONSTITUCIONAL (29 + 30 + 32 + 33 + 34 + 35)							1.661.338,56	
37- TOTAL DAS DESPESAS PARA FINS DE LIMITE ((22 + 23) - (36)) ⁵							2.169.576,87	
38- PERCENTUAL DE APLICAÇÃO EM MDE SOBRE A RECEITA LÍQUIDA DE IMPOSTOS ((37) / (3) x 100) % - LIMITE CONSTITUCIONAL 25%							22,36	

OUTRAS INFORMAÇÕES PARA CONTROLE							
OUTRAS DESPESAS CUSTEADAS COM RECEITAS ADICIONAIS PARA FINANCIAMENTO DO ENSINO	DOTAÇÃO INICIAL	DOTAÇÃO ATUALIZADA (d)	DESPESAS EMPENHADAS		DESPESAS LIQUIDADAS		INSCRITAS EM RESTOS A PAGAR NÃO PROCESSADOS ⁷ (l)
			Até o Bimestre (e)	% (f)=(e/d)x100	Até o Bimestre (g)	% (h)=(g/d)x100	
39- DESPESAS CUSTEADAS COM A APLICAÇÃO FINANCEIRA DE OUTROS RECURSOS DE IMPOSTOS VINCULADOS AO ENSINO	0,00	0,00	0,00	0,00	0,00	0,00	0,00
40- DESPESAS CUSTEADAS COM A CONTRIBUIÇÃO SOCIAL DO SALÁRIO-EDUCAÇÃO	541.152,00	541.152,00	228.389,19	42,20	189.705,63	35,05	0,00
41- DESPESAS CUSTEADAS COM OPERAÇÕES DE CRÉDITO	0,00	0,00	0,00	0,00	0,00	0,00	0,00
42- DESPESAS CUSTEADAS COM OUTRAS RECEITAS PARA FINANCIAMENTO DO ENSINO	1.212.374,00	1.212.374,00	502.500,80	41,45	366.708,96	30,24	0,00
43- TOTAL DAS OUTRAS DESPESAS CUSTEADAS COM RECEITAS ADICIONAIS PARA FINANCIAMENTO DO ENSINO (39 + 40 + 41 + 42)	1.753.526,00	1.753.526,00	730.889,99	41,68	556.414,59	31,73	0,00
44- TOTAL GERAL DAS DESPESAS COM MDE (28 + 43)	15.728.464,70	15.710.064,70	13.911.772,69	88,55	4.452.609,42	28,34	0,00
RESTOS A PAGAR INSCRITOS COM DISPONIBILIDADE FINANCEIRA DE RECURSOS DE IMPOSTOS VINCULADOS AO ENSINO			SALDO ATÉ BIMESTRE		CANCELADO EM 2019 (j)		
45- RESTOS A PAGAR DE DESPESAS COM MDE			264.516,83		0,00		
45.1- Executadas com Recursos de Impostos Vinculados ao Ensino			129.711,13		0,00		
45.2- Executadas com Recursos do FUNDEB			134.805,70		0,00		
CONTROLE DA DISPONIBILIDADE FINANCEIRA			FUNDEB		SALÁRIO EDUCAÇÃO		
46- SALDO FINANCEIRO EM 31 DE DEZEMBRO DE 2018			578.021,73		0,00		
47- (+) INGRESSO DE RECURSOS ATÉ O BIMESTRE			3.455.945,71		0,00		
48- (-) PAGAMENTOS EFETUADOS ATÉ O BIMESTRE			4.969.929,67		0,00		
48.1- Orçamento do Exercício			3.888.983,62		0,00		
48.2- Restos a Pagar			1.080.946,05		0,00		
49- (+) RECEITA DE APLICAÇÃO FINANCEIRA DOS RECURSOS ATÉ O BIMESTRE			1.141,33		0,00		
50- (-) DISPONIBILIDADE FINANCEIRA ATÉ O BIMESTRE			(934.820,90)		0,00		
51- (+) Ajustes			0,00		0,00		
51.1- Retenções			0,00		0,00		
51.2 Conciliação Bancária			0,00		0,00		
52- SALDO FINANCEIRO CONCILIADO			0,00		0,00		

FONTE: Sistema de Contabilidade Pública. Unidade Responsável: PREFEITURA MUNICIPAL DE CORAÇÃO DE MARIA

1 Limite mínimos anuais a serem cumpridos no encerramento do exercício.

2 Art. 21, §2º, Lei 11.494/2007: "Até 5% dos recursos recebidos à conta dos Fundos, inclusive relativos à complementação da União recebidos nos termos do § 1º do art. 6º desta Lei, poderão ser utilizados no 1º trimestre do exercício imediatamente subsequente, mediante abertura de crédito adicional"

3 Caput do art. 212 da CF/1988

4 Os valores referentes à parcela dos Resos a Pagar inscritos sem disponibilidade financeira vinculada à educação deverão ser informados somente no RREO do último bimestre do exercício.

5 Limites mínimos anuais a serem cumpridos no encerramento do exercício, no âmbito de atuação prioritária, conforme LDB, art. 11, V.

6 Nos cinco primeiros bimestres do exercício o acompanhamento poderá ser feito com base na despesa empenhada ou na despesa liquidada. No último bimestre do exercício, o valor deverá corresponder ao total da despesa empenhada.

7 Essa coluna poderá ser apresentada somente no último bimestre.

EDIMÁRIO PAIM DE CERQUEIRA
PREFEITO MUNICIPAL

JACKSON RIBEIRO AZEVEDO
Contador

Prefeitura Municipal de Coração de Maria

PREFEITURA MUNICIPAL DE CORAÇÃO DE MARIA
RELATÓRIO RESUMIDO DA EXECUÇÃO ORÇAMENTÁRIA
DEMONSTRATIVO DAS RECEITAS E DESPESAS COM AÇÕES E SERVIÇOS PÚBLICOS DE SAÚDE
ORÇAMENTOS FISCAL E DA SEGURIDADE SOCIAL
JANEIRO A ABRIL 2019 / BIMESTRE MARÇO - ABRIL

RREO - ANEXO 12 (LC 141/2012, art. 35)

R\$ 1,00

RECEITAS PARA APURAÇÃO DA APLICAÇÃO EM AÇÕES E SERVIÇOS PÚBLICOS DE SAÚDE	PREVISÃO INICIAL	PREVISÃO ATUALIZADA (a)	RECEITAS REALIZADAS	
			Até o Bimestre (b)	% (b/a) x 100
RECEITA DE IMPOSTOS LÍQUIDA (I)	2.620.821,00	2.620.821,00	717.826,94	27,39
Imposto Predial e Territorial Urbano - IPTU	80.531,00	80.531,00	10.450,88	12,98
Imposto sobre Transmissão de Bens Intervivos - ITBI	112.833,00	112.833,00	82.393,95	73,02
Imposto sobre Serviços de Qualquer Natureza - ISS	1.677.483,00	1.677.483,00	238.247,49	14,20
Imposto de Renda Retido na Fonte - IRRF	687.608,00	687.608,00	358.120,67	52,08
Imposto Territorial Rural - ITR	0,00	0,00	0,00	0,00
Multas, Juros de Mora e Outros Encargos dos Impostos	1.563,00	1.563,00	0,00	0,00
Dívida Ativa dos Impostos	58.718,00	58.718,00	28.613,95	48,73
Multas, Juros de Mora e Outros Encargos da Dívida Ativa	2.085,00	2.085,00	0,00	0,00
RECEITA DE TRANSFERÊNCIAS CONSTITUCIONAIS E LEGAIS (II)	27.239.755,00	27.239.755,00	8.982.953,92	32,98
Cota-Parte FPM	23.143.093,00	23.143.093,00	7.652.472,83	33,07
Cota-Parte ITR	2.487,00	2.487,00	1.568,34	63,06
Cota-Parte IPVA	481.894,00	481.894,00	140.712,70	29,22
Cota-Parte ICMS	3.566.665,00	3.566.665,00	1.178.284,50	33,04
Cota-Parte IPI-Exportação	33.121,00	33.121,00	9.915,55	29,94
Compensações Financeiras Provenientes de Impostos e Transferências Constitucionais	12.495,00	12.495,00	0,00	0,00
Desoneração ICMS (LC 87/96)	12.495,00	12.495,00	0,00	0,00
Outras	0,00	0,00	0,00	0,00
TOTAL DAS RECEITAS PARA APURAÇÃO DA APLICAÇÃO EM AÇÕES E SERVIÇOS PÚBLICOS DE SAÚDE (III) = I + II	29.860.576,00	29.860.576,00	9.700.780,86	32,49

RECEITAS ADICIONAIS PARA FINANCIAMENTO DA SAÚDE	PREVISÃO INICIAL	PREVISÃO ATUALIZADA (c)	RECEITAS REALIZADAS	
			Até o Bimestre (d)	% (d/c) x 100
TRANSFERÊNCIA DE RECURSOS DO SISTEMA ÚNICO DE SAÚDE-SUS	559.674,00	559.674,00	2.031,90	0,36
Provenientes da União	355.000,00	355.000,00	0,00	0,00
Provenientes dos Estados	199.493,00	199.493,00	0,00	0,00
Provenientes de Outros Municípios	0,00	0,00	0,00	0,00
Outras Receitas do SUS	5.181,00	5.181,00	2.031,90	39,22
TRANSFERÊNCIAS VOLUNTÁRIAS	389,00	389,00	200,19	51,46
RECEITAS DE OPERAÇÕES DE CRÉDITO VINCULADAS À SAÚDE	0,00	0,00	0,00	0,00
OUTRAS RECEITAS PARA FINANCIAMENTO DA SAÚDE	0,00	0,00	0,00	0,00
TOTAL RECEITAS ADICIONAIS PARA FINANCIAMENTO DA SAÚDE	560.063,00	560.063,00	2.232,09	0,40

DESPESAS COM SAÚDE (Por Grupo de Natureza da Despesa)	DOTAÇÃO INICIAL	DOTAÇÃO ATUALIZADA (e)	DESPESAS EMPENHADAS		DESPESAS LIQUIDADAS		Inscritas em Restos a Pagar não Processados
			Até o Bimestre (f)	% (f/e) x 100	Até o Bimestre (g)	% (g/e) x 100	
DESPESAS CORRENTES	9.548.193,64	9.376.693,64	5.356.320,80	57,12	2.607.142,23	27,80	0,00
Pessoal e Encargos Sociais	3.580.281,77	3.923.281,77	3.675.246,69	93,68	1.512.410,18	38,55	0,00
Juros e Encargos da Dívida	0,00	0,00	0,00	0,00	0,00	0,00	0,00
Outras Despesas Correntes	5.967.911,87	5.453.411,87	1.681.074,11	30,83	1.094.732,05	20,07	0,00
DESPESAS CAPITAL	1.058.578,00	1.230.078,00	466.197,60	37,90	274.607,60	22,32	0,00
Investimentos	1.055.878,00	1.227.378,00	466.197,60	37,98	274.607,60	22,37	0,00
Inversões Financeiras	0,00	0,00	0,00	0,00	0,00	0,00	0,00
Amortização da Dívida	2.700,00	2.700,00	0,00	0,00	0,00	0,00	0,00
TOTAL DAS DESPESAS COM SAÚDE (IV)	10.606.771,64	10.606.771,64	5.822.518,40	54,89	2.881.749,83	27,17	0,00

DESPESAS COM SAÚDE NÃO COMPUTADAS PARA FINS DE APURAÇÃO DO PERCENTUAL MÍNIMO	DOTAÇÃO INICIAL	DOTAÇÃO ATUALIZADA	DESPESAS EMPENHADAS		DESPESAS LIQUIDADAS		Inscritas em Restos a Pagar não Processados
			Até o Bimestre (h)	% (h/IV) x 100	Até o Bimestre (i)	% (i/IV) x 100	
DESPESAS COM INATIVOS E PENSIONISTAS	0,00	0,00	0,00	0,00	0,00	0,00	0,00
DESPESA COM ASSISTÊNCIA À SAÚDE QUE NÃO ATENDE AO PRINCÍPIO DE ACESSO UNIVERSAL	0,00	0,00	0,00	0,00	0,00	0,00	0,00
DESPESAS CUSTEADAS COM OUTROS RECURSOS	0,00	0,00	0,00	0,00	0,00	0,00	0,00
Recursos de Transferência do Sistema Único de Saúde - SUS	0,00	0,00	0,00	0,00	0,00	0,00	0,00
Recursos de Operações de Crédito	0,00	0,00	0,00	0,00	0,00	0,00	0,00
Outros Recursos	0,00	0,00	0,00	0,00	0,00	0,00	0,00
OUTRAS AÇÕES E SERVIÇOS NÃO COMPUTADOS	0,00	0,00	0,00	0,00	0,00	0,00	0,00
RESTOS A PAGAR NÃO PROCESSADOS INSCRITOS INDEVIDAMENTE NO EXERCÍCIO SEM DISPONIBILIDADE FINANCEIRA	0,00	0,00	0,00	0,00	0,00	0,00	0,00
DESPESAS CUSTEADAS COM DISPONIBILIDADE DE CAIXA VINCULADA AOS RESTOS A PAGAR CANCELADOS	0,00	0,00	0,00	0,00	0,00	0,00	0,00
DESPESAS CUSTEADAS COM RECURSOS VINCULADOS À PARCELA DO PERCENTUAL MÍNIMO QUE NÃO FOI APLICADA EM AÇÕES E SERVIÇOS DE SAÚDE	0,00	0,00	0,00	0,00	0,00	0,00	0,00
TOTAL DAS DESPESAS COM NÃO COMPUTADAS (V)	0,00	0,00	0,00	0,00	0,00	0,00	0,00
TOTAL DAS DESPESAS COM AÇÕES E SERVIÇOS PÚBLICOS DE SAÚDE (VI) = (IV - V)	10.606.771,64	10.606.771,64	5.822.518,40	100,00	2.881.749,83	100,00	0,00

PERCENTUAL DE APLICAÇÃO EM AÇÕES E SERVIÇOS PÚBLICOS DE SAÚDE SOBRE A RECEITA DE IMPOSTOS LÍQUIDA E TRANSFERÊNCIAS CONSTITUCIONAIS E LEGAIS (VII%) = (VI/(h ou i) / IIIb x 100) - LIMITE CONSTITUCIONAL 15%	29,71
VALOR REFERENTE À DIFERENÇA ENTRE O VALOR EXECUTADO E O LIMITE MÍNIMO CONSTITUCIONAL [(VI/(h ou i) - (15 x IIIb)/100)]	1.426.632,70

Prefeitura Municipal de Coração de Maria

EXECUÇÃO DE RESTOS A PAGAR NÃO PROCESSADOS INSCRITOS COM DISPONIBILIDADE DE CAIXA	INSCRITOS	CANCELADOS/ PRESCRITOS	PAGOS	A PAGAR	PARCELA CONSIDERADA NO LIMITE
Inscritos em 2018	25.750,00	0,00	25.750,00	0,00	25.750,00
Inscritos em 2017	0,00	0,00	0,00	0,00	0,00
Inscritos em 2016	-116.984,39	0,00	0,00	-116.984,39	-116.984,39
Inscritos em 2015	167.298,57	187.680,80	83.620,35	-104.002,58	167.298,57
Inscritos em anos anteriores a 2015	-76.294,63	0,00	29.399,20	-105.693,83	-76.294,63
Total	-230,45	187.680,80	138.769,55	-326.680,80	-230,45

CONTROLE DOS RESTOS A PAGAR CANCELADOS OU PRESCRITOS PARA FINS DE APLICAÇÃO DA DISPONIBILIDADE DE CAIXA CONFORME ARTIGO 24, § 1º e 2º	RESTOS A PAGAR CANCELADOS OU PRESCRITOS		
	Saldo Inicial	Despesas custeadas no exercício de referência (j)	Saldo Final (Não Aplicado)
Restos a Pagar Cancelados ou Prescritos em 2018	0,00	0,00	0,00
Restos a Pagar Cancelados ou Prescritos em 2017	0,00	0,00	0,00
Restos a Pagar Cancelados ou Prescritos em 2016	0,00	0,00	0,00
Restos a Pagar Cancelados ou Prescritos em 2015	0,00	0,00	0,00
Restos a Pagar Cancelados ou Prescritos em anos anteriores a 2015	0,00	0,00	0,00
Total(VIII)	0,00	0,00	0,00

CONTROLE DO VALOR REFERENTE AO PERCENTUAL MÍNIMO NÃO CUMPRIDO EM EXERCÍCIOS ANTERIORES PARA FINS DE APLICAÇÃO DOS RECURSOS VINCULADOS CONFORME ARTIGOS 25 E 26	LIMITE NÃO CUMPRIDO		
	Saldo Inicial	Despesas custeadas no exercício de referência (k)	Saldo Final (Não Aplicado)
Diferença de limite não cumprido em 2018	0,00	0,00	0,00
Diferença de limite não cumprido em 2017	0,00	0,00	0,00
Diferença de limite não cumprido em 2016	0,00	0,00	0,00
Diferença de limite não cumprido em 2015	0,00	0,00	0,00
Diferença de limite não cumprido em 2014	0,00	0,00	0,00
Diferença de limite não cumprido em anos anteriores a 2014	0,00	0,00	0,00
Total(IX)	0,00	0,00	0,00

DESPESAS COM SAÚDE (Por Subfunção)	DOTAÇÃO INICIAL	DOTAÇÃO ATUALIZADA	DESPESAS EMPENHADAS		DESPESAS LIQUIDADAS		Inscritas em Restos a Pagar não Processados
			Até o Bimestre (l)	% (l/total l) x 100	Até o Bimestre (m)	% (m/total m) x 100	
Atenção Básica	5.029.033,00	5.054.933,00	3.094.037,36	53,14	1.527.260,10	53,00	0,00
Assistência Hospitalar e Ambulatorial	2.937.246,00	2.869.846,00	1.307.839,99	22,46	826.232,20	28,67	0,00
Suporte Profilático e Terapêutico	0,00	0,00	0,00	0,00	0,00	0,00	0,00
Vigilância Sanitária	252.584,00	252.584,00	179.390,00	3,08	0,00	0,00	0,00
Vigilância Epidemiológica	134.852,00	134.852,00	2.500,00	0,04	0,00	0,00	0,00
Alimentação e Nutrição	0,00	0,00	0,00	0,00	0,00	0,00	0,00
Outras Subfunções	2.253.056,64	2.294.556,64	1.238.751,05	21,28	528.257,53	18,33	0,00
TOTAL	10.606.771,64	10.606.771,64	5.822.518,40	100,00	2.881.749,83	100,00	0,00

FONTE: Sistema de Contabilidade Pública, Unidade Responsável PREFEITURA MUNICIPAL DE CORACAO DE MARIA

EDIMÁRIO PAIM DE CERQUEIRA
PREFEITO MUNICIPAL

JACKSON RIBEIRO AZEVEDO
Contador

Prefeitura Municipal de Coração de Maria

PREFEITURA MUNICIPAL DE CORAÇÃO DE MARIA
 RELATÓRIO RESUMIDO DA EXECUÇÃO ORÇAMENTÁRIA
DEMONSTRATIVO DAS PARCERIAS PÚBLICO - PRIVADAS
 ORÇAMENTOS FISCAL E DA SEGURIDADE SOCIAL
 JANEIRO A ABRIL DE 2019 / BIMESTRE MARÇO - ABRIL

RREO - Anexo 13 (Lei nº 11.079, de 30.12.2004, arts. 22, 25 e 28)

Em reais

IMPACTOS DAS CONTRATAÇÕES DE PPP	SALDO TOTAL EM 31 DE DEZEMBRO DO EXERCÍCIO ANTERIOR	REGISTROS EFETUADOS EM 2019	
		No bimestre	Até o bimestre
TOTAL DE ATIVOS			
Ativos Contabilizados na SPE			
TOTAL DE PASSIVOS			
Obrigações decorrentes de Ativos Constituídos pela SPE			
Provisões de PPP			
Outros Passivos			
ATOS POTENCIAIS PASSIVOS			
Obrigações Contingentes			
Riscos Não Provisionados			
Garantias Concedidas			
Outros Passivos Contingentes			

DESPESAS DE PPP	EXERCÍCIO ANTERIOR	EXERCÍCIO CORRENTE	2020	2021	2022	2023	2024	2025	2026	2027	2028
Do Entre Federado, excoeto estatais não dependentes (I)											
Das Estatais Não-Dependentes											
TOTAL DAS DESPESAS											
PPP A CONTRATAR (II)											
RECEITA CORRENTE LÍQUIDA (RCL) (III)											
TOTAL DAS DESPESAS CONSIDERADAS PARA O LIMITE (IV = I + II)											
TOTAL DAS DESPESAS / RCL (%) (V = IV / III)											

FONTE: Sistema de Contabilidade Pública, Unidade Responsável: PREFEITURA MUNICIPAL DE CORAÇÃO DE MARIA

Nota:

Prefeitura Municipal de Coração de Maria

PREFEITURA MUNICIPAL DE CORAÇÃO DE MARIA

RELATÓRIO RESUMIDO DA EXECUÇÃO ORÇAMENTÁRIA

DEMONSTRATIVO DAS PARCERIAS PÚBLICO - PRIVADAS

ORÇAMENTOS FISCAL E DA SEGURIDADE SOCIAL

JANEIRO A ABRIL DE 2019 / BIMESTRE MARÇO - ABRIL

RREO - Anexo 13 (Lei nº 11.079, de 30.12.2004, arts. 22, 25 e 28)


Em reais

IMPACTOS DAS CONTRATAÇÕES DE PPP	SALDO TOTAL EM 31 DE DEZEMBRO DO EXERCÍCIO ANTERIOR	REGISTROS EFETUADOS EM 2019	
		No bimestre	Até o bimestre

EDIMÁRIO PAIM DE CERQUEIRA
PREFEITO MUNICIPAL

JACKSON RIBEIRO AZEVEDO
Contador

Prefeitura Municipal de Coração de Maria

 <p>Sistema de Informações Contábeis e Fiscais do Setor Público Brasileiro TESOURO NACIONAL</p>	Relatório Resumido de Execução Orçamentária
	Prefeitura Municipal de Coração de Maria - BA (Poder Executivo)
	Orçamentos Fiscal e da Seguridade Social
	CNPJ:
	Exercício: 2019
	Período de referência: 2º bimestre

RREO-Anexo 13 | Tabela 13.0 - Demonstrativo das Parcerias Público-Privadas

Notas Explicativas	Valores
	30/04/2019
Notas Explicativas	-
Notas Explicativas	-

RREO-Anexo 14 | Tabela 14.0 - Demonstrativo Simplificado do Relatório Resumido da Execução Orçamentária - Estados, DF e Municípios

Balanco Orçamentário	Valores
	Até o Bimestre
Balanco Orçamentário	-
RECEITAS	
Previsão Inicial	55.023.681,60
Previsão Atualizada	55.023.681,60
Receitas Realizadas	14.920.593,49
Déficit Orçamentário	
Saldos de Exercícios Anteriores (Utilizados para Créditos Adicionais)	
DESPESAS	
Dotação Inicial	55.023.681,60
Créditos Adicionais	
Dotação Atualizada	55.023.681,60
Despesas Empenhadas	31.870.914,50
Despesas Liquidadas	11.935.692,34
Despesas Pagas	11.454.240,70
Superávit Orçamentário	2.984.901,15

RREO-Anexo 14 | Tabela 14.0 - Demonstrativo Simplificado do Relatório Resumido da Execução Orçamentária - Estados, DF e Municípios

Despesas por Função/Subfunção	Valores
	Até o Bimestre
Despesas por Função/Subfunção	-
Despesas Empenhadas	31.870.914,50
Despesas Liquidadas	11.935.692,34

RREO-Anexo 14 | Tabela 14.0 - Demonstrativo Simplificado do Relatório Resumido da Execução Orçamentária - Estados, DF e Municípios

Receita Corrente Líquida - RCL	Valores
	Até o Bimestre
Receita Corrente Líquida - RCL	-
Receita Corrente Líquida	48.402.598,99

RREO-Anexo 14 | Tabela 14.0 - Demonstrativo Simplificado do Relatório Resumido da Execução Orçamentária - Estados, DF e Municípios

Receitas e Despesas do Regime Próprio de Previdência dos Servidores	Valores
	Até o Bimestre
Receitas e Despesas do Regime Próprio de Previdência dos Servidores	-
Regime Próprio de Previdência dos Servidores - PLANO PREVIDENCIÁRIO	
Receitas Previdenciárias Realizadas	
Despesas Previdenciárias Liquidadas	
Resultado Previdenciário	0,00
Regime Próprio de Previdência dos Servidores - PLANO FINANCEIRO	
Receitas Previdenciárias Realizadas	
Despesas Previdenciárias Liquidadas	
Resultado Previdenciário	0,00


RREO-Anexo 14 | Tabela 14.0 - Demonstrativo Simplificado do Relatório Resumido da Execução Orçamentária - Estados, DF e Municípios

Resultados Primário e Nominal	Verificação das Metas dos Resultados Nominal e Primário		
	Meta Fixada no Anexo de Metas Fiscais da LDO (a)	Resultado Apurado até o Bimestre (b)	% em Relação à Meta (b/a)
Resultados Primário e Nominal	-	-	-
Resultado Primário - Acima da Linha	1.518.493,97	489.613,62	32,24
Resultado Nominal - Acima da Linha	-1.380.694,07	473.366,14	-34,28

RREO-Anexo 14 | Tabela 14.0 - Demonstrativo Simplificado do Relatório Resumido da Execução Orçamentária - Estados, DF e Municípios

Restos a Pagar por Poder e Ministério Público	Estágios dos Restos a Pagar			
	Inscrição	Cancelamento Até o Bimestre	Pagamento Até o Bimestre	Saldo a Pagar
Restos a Pagar por Poder e Ministério Público	-	-	-	-
RESTOS A PAGAR PROCESSADOS	3.503.834,14	0,00	3.231.831,69	272.002,45
Poder Executivo	3.503.834,14		3.231.831,69	272.002,45
Poder Legislativo				0,00
Poder Judiciário				0,00

Prefeitura Municipal de Coração de Maria

 <p>Sistema de Informações Contábeis e Fiscais do Setor Público Brasileiro TESOURO NACIONAL</p>	Relatório Resumido de Execução Orçamentária
	Prefeitura Municipal de Coração de Maria - BA (Poder Executivo)
	Orçamentos Fiscal e da Seguridade Social
	CNPJ:
	Exercício: 2019
	Período de referência: 2º bimestre

Restos a Pagar por Poder e Ministério Público	Estágios dos Restos a Pagar			
	Inscrição	Cancelamento Até o Bimestre	Pagamento Até o Bimestre	Saldo a Pagar
Ministério Público				0,00
Defensoria Pública				0,00
RESTOS A PAGAR NÃO PROCESSADOS	244.219,89	0,00	186.096,60	58.123,29
Poder Executivo	244.219,89		186.096,60	58.123,29
Poder Legislativo				0,00
Poder Judiciário				0,00
Ministério Público				0,00
Defensoria Pública				0,00
TOTAL	3.748.054,03	0,00	3.417.928,29	330.125,74

RREO-Anexo 14 | Tabela 14.0 - Demonstrativo Simplificado do Relatório Resumido da Execução Orçamentária - Estados, DF e Municípios

Despesas com Manutenção e Desenvolvimento do Ensino	Apuração das Despesas com Ensino		
	Valor Apurado Até o Bimestre	Limites Constitucionais Anuais	
		% Mínimo a Aplicar no Exercício	% Aplicado Até o Bimestre
Despesas com Manutenção e Desenvolvimento do Ensino	-	-	-
Mínimo Anual de <18% / 25%> das Receitas de Impostos na Manutenção e Desenvolvimento do Ensino			
Mínimo Anual de 60% do FUNDEB na Remuneração do Magistério com Ensino Fundamental e Médio			
Mínimo Anual de 60% do FUNDEB na Remuneração do Magistério com Educação Infantil e Ensino Fundamental			
Complementação da União ao FUNDEB			

RREO-Anexo 14 | Tabela 14.0 - Demonstrativo Simplificado do Relatório Resumido da Execução Orçamentária - Estados, DF e Municípios

Receitas de Operações de Crédito e Despesas de Capital	Apuração das Receitas de Operações de Crédito e Despesas de Capital	
	Valor Apurado no Exercício	Saldo Não Realizado
Receitas de Operações de Crédito e Despesas de Capital	-	-
Receitas de Operações de Crédito		
Despesa de Capital Líquida		

RREO-Anexo 14 | Tabela 14.0 - Demonstrativo Simplificado do Relatório Resumido da Execução Orçamentária - Estados, DF e Municípios

Projeção Atuarial dos Regimes de Previdência	Exercício de Apuração			
	Exercício	10º Exercício	20º Exercício	35º Exercício
Projeção Atuarial dos Regimes de Previdência	-	-	-	-
Plano Previdenciário				
Receitas Previdenciárias				
Despesas Previdenciárias				
Resultado Previdenciário	0,00	0,00	0,00	0,00
Plano Financeiro				
Receitas Previdenciárias				
Despesas Previdenciárias				
Resultado Previdenciário	0,00	0,00	0,00	0,00

RREO-Anexo 14 | Tabela 14.0 - Demonstrativo Simplificado do Relatório Resumido da Execução Orçamentária - Estados, DF e Municípios

Receita da Alienação de Ativos e Aplicação dos Recursos	Apuração da Receita da Alienação de Ativos e Aplicação dos Recursos	
	Valor Apurado no Exercício	Saldo a Realizar
Receita da Alienação de Ativos e Aplicação dos Recursos	-	-
Receita de Capital Resultante da Alienação de Ativos		
Aplicação dos Recursos da Alienação de Ativos		

RREO-Anexo 14 | Tabela 14.0 - Demonstrativo Simplificado do Relatório Resumido da Execução Orçamentária - Estados, DF e Municípios

Despesas com Ações e Serviços Públicos de Saúde	Apuração das Despesas com Saúde		
	Valor Apurado Até o Bimestre	Limites Constitucionais Anuais	
		% Mínimo a Aplicar no Exercício	% Aplicado Até o Bimestre
Despesas com Ações e Serviços Públicos de Saúde	-	-	-
Despesas com Ações e Serviços Públicos de Saúde Executadas com Recursos de Impostos			

RREO-Anexo 14 | Tabela 14.0 - Demonstrativo Simplificado do Relatório Resumido da Execução Orçamentária - Estados, DF e Municípios

Despesas de Caráter Continuado Derivadas de PPP	Valor Realizado no Período	
	Valor Apurado no Exercício Corrente	
Despesas de Caráter Continuado Derivadas de PPP	-	-
Total das Despesas/RCL (%)		

RREO-Anexo 14 | Tabela 14.0 - Demonstrativo Simplificado do Relatório Resumido da Execução Orçamentária - Estados, DF e Municípios

Prefeitura Municipal de Coração de Maria



PREFEITURA MUNICIPAL DE CORAÇÃO DE MARIA
 RELATÓRIO RESUMIDO DA EXECUÇÃO ORÇAMENTÁRIA
DEMONSTRATIVO DE SENTENÇAS JUDICIAIS
 ORÇAMENTO FISCAL E DA SEGURIDADE SOCIAL

Órgão: (Todos)
 Unidade: (Todos)

Período: 01/01/2019 à 30/04/2019

TP Emp	CodRed	Dotação Orçamentária	Proc Credor	CNPJ/CPF	Data Emp	Data Liq	Data Pag	Bruto(R\$)	Retido	Líquido
S 1	020200	20090910000000 00 176	PRECATÓRIOS DIVERSOS CREDITORES	055.205.575-19	31/01/2019	31/01/2019	31/01/2019	43.492,76		43.492,76
Valor empenhado nesta data para atender despesas com cumprimento de sentenças judiciais (precatórios), durante o exercício de 2019.										
S 9	020200	20090910000000 00 195	PRECATÓRIOS DIVERSOS CREDITORES	055.205.575-19	06/02/2019	06/02/2019	06/02/2019	375,04		375,04
Valor empenhado nesta data para atender despesas com cumprimento de sentenças judiciais (precatórios), durante o exercício de 2019.										
S 8	020200	20090910000000 00 289	PRECATÓRIOS DIVERSOS CREDITORES	055.205.575-19	15/02/2019	15/02/2019	15/02/2019	33.903,17		33.903,17
Valor empenhado nesta data para atender despesas com cumprimento de sentenças judiciais (precatórios), durante o exercício de 2019.										
S 2	020200	20090910000000 00 290	PRECATÓRIOS DIVERSOS CREDITORES	055.205.575-19	18/02/2019	18/02/2019	18/02/2019	44.322,05		44.322,05
Valor empenhado nesta data para atender despesas com cumprimento de sentenças judiciais (precatórios), durante o exercício de 2019.										
S 3	020200	20090910000000 00 297	PRECATÓRIOS DIVERSOS CREDITORES	055.205.575-19	20/02/2019	20/02/2019	20/02/2019	30.829,57		30.829,57
Valor empenhado nesta data para atender despesas com cumprimento de sentenças judiciais (precatórios), durante o exercício de 2019.										
S 4	020200	20090910000000 00 298	PRECATÓRIOS DIVERSOS CREDITORES	055.205.575-19	20/02/2019	20/02/2019	20/02/2019	41.106,08		41.106,08
Valor empenhado nesta data para atender despesas com cumprimento de sentenças judiciais (precatórios), durante o exercício de 2019.										
S 5	020200	20090910000000 00 299	PRECATÓRIOS DIVERSOS CREDITORES	055.205.575-19	20/02/2019	20/02/2019	20/02/2019	29.846,07		29.846,07
Valor empenhado nesta data para atender despesas com cumprimento de sentenças judiciais (precatórios), durante o exercício de 2019.										
S 6	020200	20090910000000 00 300	PRECATÓRIOS DIVERSOS CREDITORES	055.205.575-19	20/02/2019	20/02/2019	20/02/2019	31.292,63		31.292,63
Valor empenhado nesta data para atender despesas com cumprimento de sentenças judiciais (precatórios), durante o exercício de 2019.										
S 7	020200	20090910000000 00 301	PRECATÓRIOS DIVERSOS CREDITORES	055.205.575-19	20/02/2019	20/02/2019	20/02/2019	23.222,52		23.222,52
Valor empenhado nesta data para atender despesas com cumprimento de sentenças judiciais (precatórios), durante o exercício de 2019.										
S 11	020200	20090910000000 00 437	PRECATÓRIOS DIVERSOS CREDITORES	055.205.575-19	15/03/2019	15/03/2019	15/03/2019	38.403,66		38.403,66
Valor empenhado nesta data para atender despesas com cumprimento de sentenças judiciais (precatórios), durante o exercício de 2019.										
S 12	020200	20090910000000 00 438	PRECATÓRIOS DIVERSOS CREDITORES	055.205.575-19	15/03/2019	15/03/2019	15/03/2019	35.945,82		35.945,82
Valor empenhado nesta data para atender despesas com cumprimento de sentenças judiciais (precatórios), durante o exercício de 2019.										
S 13	020200	20090910000000 00 439	PRECATÓRIOS DIVERSOS CREDITORES	055.205.575-19	15/03/2019	15/03/2019	15/03/2019	41.397,08		41.397,08
Valor empenhado nesta data para atender despesas com cumprimento de sentenças judiciais (precatórios), durante o exercício de 2019.										
S 14	020200	20090910000000 00 440	PRECATÓRIOS DIVERSOS CREDITORES	055.205.575-19	15/03/2019	15/03/2019	15/03/2019	26.380,63		26.380,63
Valor empenhado nesta data para atender despesas com cumprimento de sentenças judiciais (precatórios), durante o exercício de 2019.										
S 10	020200	20090910000000 00 457	PRECATÓRIOS DIVERSOS CREDITORES	055.205.575-19	25/03/2019	25/03/2019	25/03/2019	33.864,43		33.864,43
Valor empenhado nesta data para atender despesas com cumprimento de sentenças judiciais (precatórios), durante o exercício de 2019.										
S 15	020200	20090910000000 00 559	PRECATÓRIOS DIVERSOS CREDITORES	055.205.575-19	10/04/2019	10/04/2019	10/04/2019	30.790,90		30.790,90
Valor empenhado nesta data para atender despesas com cumprimento de sentenças judiciais (precatórios), durante o exercício de 2019.										

Prefeitura Municipal de Coração de Maria



PREFEITURA MUNICIPAL DE CORAÇÃO DE MARIA
 RELATÓRIO RESUMIDO DA EXECUÇÃO ORÇAMENTÁRIA
DEMONSTRATIVO DE SENTENÇAS JUDICIAIS
 ORÇAMENTO FISCAL E DA SEGURIDADE SOCIAL

Órgão: (Todos)
 Unidade: (Todos)

Período: 01/01/2019 à 30/04/2019

Tip Emp	CodRed	Dotação Orçamentária	Proc Credor	CNPJ/CPF	Data Emp	Data Liq	Data Pag	Bruto(R\$)	Retido	Líquido	
S 16	020200	2001909100000000 00	560 PRECATÓRIOS DIVERSOS CREDITORES	055.205.575-19	10/04/2019	10/04/2019	10/04/2019	33.137,21		33.137,21	
Valor empenhado nesta data para atender despesas com cumprimento de sentenças judiciais (precatórios), durante o exercício de 2019.											
S 17	020200	2001909100000000 00	561 PRECATÓRIOS DIVERSOS CREDITORES	055.205.575-19	10/04/2019	10/04/2019	10/04/2019	5.061,32		5.061,32	
Valor empenhado nesta data para atender despesas com cumprimento de sentenças judiciais (precatórios), durante o exercício de 2019.											
S 18	020200	2001909100000000 00	563 PRECATÓRIOS DIVERSOS CREDITORES	055.205.575-19	10/04/2019	10/04/2019	10/04/2019	141,66		141,66	
Valor empenhado nesta data para atender despesas com cumprimento de sentenças judiciais (precatórios), durante o exercício de 2019.											
S 20	020200	2001909100000000 00	564 PRECATÓRIOS DIVERSOS CREDITORES	055.205.575-19	10/04/2019	10/04/2019	10/04/2019	25.214,10		25.214,10	
Valor empenhado nesta data para atender despesas com cumprimento de sentenças judiciais (precatórios), durante o exercício de 2019.											
S 19	020200	2001909100000000 00	621 PRECATÓRIOS DIVERSOS CREDITORES	055.205.575-19	29/04/2019	29/04/2019	29/04/2019	6.970,92		6.970,92	
Valor empenhado nesta data para atender despesas com cumprimento de sentenças judiciais (precatórios), durante o exercício de 2019.											
Total de Registros: 20								Total :	555.697,62	0,00	555.697,62

Prefeitura Municipal de Coração de Maria



PREFEITURA MUNICIPAL DE CORAÇÃO DE MARIA
 RELATÓRIO RESUMIDO DA EXECUÇÃO ORÇAMENTÁRIA
DEMONSTRATIVO DE SENTENÇAS JUDICIAIS
 ORÇAMENTO FISCAL E DA SEGURIDADE SOCIAL

Período: 01/01/2019 à 30/04/2019

Órgão: (Todos)

Unidade: (Todos)

Tip Emp	CodRed	Dotação Orçamentária	Proc Credor	CNPJ/CPF	Data Emp	Data Liq	Data Pag	Bruto(R\$)	Retido	Líquido
---------	--------	----------------------	-------------	----------	----------	----------	----------	------------	--------	---------

 EDIMÁRIO PAIM DE CERQUEIRA
 PREFEITO MUNICIPAL

 JACKSON RIBEIRO AZEVEDO
 Contador