


Prefeitura Municipal de Coração de Maria


Relatório Resumido da Execução

 <p>sistema de Informações Contábeis e Fiscais do Setor Público Brasileiro</p>	Relatório Resumido de Execução Orçamentária
	Prefeitura Municipal de Coração de Maria - BA (Poder Executivo)
	Orçamentos Fiscal e da Seguridade Social
	CNPJ:
	Exercício: 2019
	Período de referência: 3º bimestre

RRRO-Anexo 01 | Tabela 1.0 - Balanço Orçamentário

Receitas Orçamentárias	Estágios de Receita Orçamentária						SALDO (a-c)
	PREVISÃO INICIAL	PREVISÃO ATUALIZADA (a)	RECEITAS REALIZADAS				
			No Bimestre (b)	% (b/a)	Até o Bimestre (c)	% (c/a)	
RECEITAS ORÇAMENTÁRIAS	-	-	-	-	-	-	-
RECEITAS (EXCETO INTRA-ORÇAMENTÁRIAS) (i)	49.048.149,60	49.048.149,60	8.046.181,03	16,40	22.966.774,52	46,82	26.081.375,08
RECEITAS CORRENTES	46.328.463,60	46.328.463,60	8.046.181,03	17,37	22.948.774,52	49,53	23.379.689,08
IMPOSTOS, TAXAS E CONTRIBUIÇÕES DE MELHORIA	2.826.340,00	2.826.340,00	395.916,60	14,01	1.218.722,53	43,12	1.607.617,47
Impostos	2.620.821,00	2.620.821,00	345.058,37	13,17	1.062.885,31	40,56	1.557.935,69
Taxas	199.518,00	199.518,00	50.858,23	30,00	155.837,22	91,93	13.680,78
Contribuição de Melhoria	36.001,00	36.001,00	0,00	0,00	0,00	0,00	36.001,00
CONTRIBUIÇÕES	0,00	0,00	0,00	0,00	0,00	0,00	0,00
Contribuições Sociais							0,00
Contribuições Econômicas							0,00
Contribuições para Entidades Privadas de Serviço Social e de Formação Profissional							0,00
Contribuição para o Custeio do Serviço de Iluminação Pública							0,00
RECEITA PATRIMONIAL	38.624,00	38.624,00	4.130,98	10,70	12.341,63	31,95	26.282,37
Exploração do Patrimônio Imobiliário do Estado							0,00
Valores Mobiliários	38.624,00	38.624,00	4.130,98	10,70	12.341,63	31,95	26.282,37
Delegação de Serviços Públicos Mediante Concessão, Permissão, Autorização ou Licença							0,00
Exploração de Recursos Naturais							0,00
Exploração do Patrimônio Intangível							0,00
Cessão de Direitos							0,00
Demais Receitas Patrimoniais							0,00
RECEITA AGROPECUÁRIA							0,00
RECEITA INDUSTRIAL							0,00
RECEITA DE SERVIÇOS	2.086,00	2.086,00	0,00	0,00	0,00	0,00	2.086,00
Serviços Administrativos e Comerciais Gerais							0,00
Serviços e Atividades Referentes à Navegação e ao Transporte							0,00
Serviços e Atividades Referentes à Saúde							0,00
Serviços e Atividades Financeiras							0,00
Outros Serviços	2.086,00	2.086,00	0,00	0,00	0,00	0,00	2.086,00
TRANSFERÊNCIAS CORRENTES	43.424.957,60	43.424.957,60	7.645.046,15	17,61	21.715.011,10	50,01	21.709.946,50
Transferências da União e de suas Entidades	29.310.836,40	29.310.836,40	4.542.781,32	15,50	14.199.356,88	48,44	15.112.291,52
Transferências dos Estados e do Distrito Federal e de suas Entidades	4.062.319,20	4.062.319,20	1.287.588,28	31,70	2.246.031,96	55,29	1.816.287,24
Transferências dos Municípios e de suas Entidades							0,00
Transferências de Instituições Privadas							0,00
Transferências de Outras Instituições Públicas	10.052.000,00	10.052.000,00	1.814.676,55	18,05	5.270.622,26	52,43	4.781.377,74
Transferências do Exterior							0,00
Transferências de Pessoas Físicas							0,00
Transferências Provenientes de Depósitos Não Identificados							0,00
OUTRAS RECEITAS CORRENTES	36.456,00	36.456,00	1.087,30	2,98	2.699,26	7,40	33.756,74
Multas Administrativas, Contratuais e Judiciais	12.064,00	12.064,00	1.087,30	9,01	2.699,26	22,37	9.364,74
Indenizações, Restituições e Ressarcimentos	17.693,00	17.693,00	0,00	0,00	0,00	0,00	17.693,00
Bens, Direitos e Valores Incorporados ao Patrimônio Público							0,00
Demais Receitas Correntes	6.699,00	6.699,00	0,00	0,00	0,00	0,00	6.699,00

Prefeitura Municipal de Coração de Maria


 <p>Sistema de Informações Contábeis e Fiscais do Setor Público Brasileiro TESOURO NACIONAL</p>	Relatório Resumido de Execução Orçamentária
	Prefeitura Municipal de Coração de Maria - BA (Poder Executivo)
	Orçamentos Fiscal e da Seguridade Social
	CNPJ:
	Exercício: 2019
	Período de referência: 3º bimestre

Receitas Orçamentárias	Estágios da Receita Orçamentária							SALDO (e-c)
	PREVISÃO INICIAL	PREVISÃO ATUALIZADA (a)	RECEITAS REALIZADAS					
			No Bimestre (b)	% (b/a)	Até o Bimestre (c)	% (c/a)		
RECEITAS DE CAPITAL	2.719.886,00	2.719.886,00	0,00	0,00	18.000,00	0,66	2.701.886,00	
OPERAÇÕES DE CRÉDITO	50.000,00	50.000,00	0,00	0,00	0,00	0,00	50.000,00	
Operações de Crédito - Mercado Interno	50.000,00	50.000,00			0,00	0,00	50.000,00	
Operações de Crédito - Mercado Externo							0,00	
ALIENAÇÃO DE BENS	0,00	0,00	0,00		0,00		0,00	
Alienação de Bens Móveis							0,00	
Alienação de Bens Imóveis							0,00	
Alienação de Bens Intangíveis							0,00	
AMORTIZAÇÕES DE EMPRÉSTIMOS							0,00	
TRANSFERÊNCIAS DE CAPITAL	2.669.886,00	2.669.886,00	0,00	0,00	18.000,00	0,67	2.651.886,00	
Transferências da União e de suas Entidades	2.243.600,00	2.243.600,00			18.000,00	0,80	2.225.600,00	
Transferências dos Estados e do Distrito Federal e de suas Entidades	426.086,00	426.086,00			0,00	0,00	426.086,00	
Transferências dos Municípios e de suas Entidades							0,00	
Transferências de Instituições Privadas							0,00	
Transferências de Outras Instituições Públicas							0,00	
Transferências do Exterior							0,00	
Transferências de Pessoas Físicas							0,00	
Transferências Provenientes de Depósitos Não Identificados							0,00	
OUTRAS RECEITAS DE CAPITAL	0,00	0,00	0,00		0,00		0,00	
Integralização do Capital Social							0,00	
Remuneração das Disponibilidades do Tesouro							0,00	
Resgate de Títulos do Tesouro							0,00	
Demais Receitas de Capital							0,00	
RECEITAS (INTRA-ORÇAMENTÁRIAS) (II)	5.975.532,00	5.975.532,00		0,00		0,00	5.975.532,00	
SUBTOTAL DAS RECEITAS (III) = (I + II)	55.023.681,60	55.023.681,60	8.046.181,03	14,62	22.966.774,52	41,74	32.056.907,08	
OPERAÇÕES DE CRÉDITO/REFINANCIAMENTO (IV)	0,00	0,00	0,00		0,00		0,00	
Operações de Crédito - Mercado Interno	0,00	0,00	0,00		0,00		0,00	
Mobiliária							0,00	
Contratual							0,00	
Operações de Crédito - Mercado Externo	0,00	0,00	0,00		0,00		0,00	
Mobiliária							0,00	
Contratual							0,00	
SUBTOTAL COM REFINANCIAMENTO (V) = (III + IV)	55.023.681,60	55.023.681,60	8.046.181,03	14,62	22.966.774,52	41,74	32.056.907,08	
DÉFICIT (VI)							0,00	
TOTAL (VII) = (V + VI)	55.023.681,60	55.023.681,60	8.046.181,03	14,62	22.966.774,52	41,74	32.056.907,08	
SALDOS DE EXERCÍCIOS ANTERIORES	0,00	0,00					0,00	
Recursos Arrecadados em Exercícios Anteriores - RPPS							0,00	
Superávit Financeiro Utilizado para Créditos Adicionais							0,00	

RREO-Anexo 01 | Tabela 1.0 - Balanço Orçamentário

Despesas Orçamentárias	Estágios da Despesa Orçamentária									
	DOTAÇÃO INICIAL (a)	DOTAÇÃO ATUALIZADA (b)	DESPESAS EMPENHADAS NO BIMESTRE	DESPESAS EMPENHADAS ATÉ O BIMESTRE (c)	SALDO (g) = (a-f)	DESPESAS LIQUIDADAS NO BIMESTRE	DESPESAS LIQUIDADAS ATÉ O BIMESTRE (h)	SALDO (i) = (c-h)	DESPESAS PAGAS ATÉ O BIMESTRE (j)	INSCRITAS EM RESTOS A PAGAR NÃO PROCESSADOS (k)
Despesas Orçamentárias	-	-	-	-	-	-	-	-	-	-

Prefeitura Municipal de Coração de Maria


 <p>Sistema de Informações Contábeis e Fiscais do Setor Público Brasileiro</p> <p>TESOURO NACIONAL</p>	Relatório Resumido de Execução Orçamentária
	Prefeitura Municipal de Coração de Maria - BA (Poder Executivo)
	Orçamentos Fiscal e da Seguridade Social
	CNPJ:
	Exercício: 2019
Período de referência: 3º bimestre	

Despesas Orçamentárias	Estágios da Despesa Orçamentária									
	DOTAÇÃO INICIAL (g)	DOTAÇÃO ATUALIZADA (g)	DESPESAS EMPENHADAS NO BIMESTRE	DESPESAS EMPENHADAS ATÉ O BIMESTRE (f)	SALDO (g) = (g-f)	DESPESAS LIQUIDADAS NO BIMESTRE	DESPESAS LIQUIDADAS ATÉ O BIMESTRE (h)	SALDO (i) = (h-i)	DESPESAS PAGAS ATÉ O BIMESTRE (j)	INSCRITAS EM RESTOS A PAGAR NÃO PROCESSADOS (k)
DESPESAS [EXCETO INTRA-ORÇAMENTÁRIAS] (VIII)	49.048.149,60	49.477.399,60	4.159.159,52	36.030.074,02	13.447.325,58	7.411.723,50	19.347.415,84	30.129.983,76	18.953.509,29	0,00
DESPESAS CORRENTES	42.710.100,67	43.700.620,67	3.677.015,60	34.502.779,70	9.197.840,97	6.938.162,63	18.102.698,19	25.987.452,48	17.708.781,64	0,00
PESSOAL E ENCARGOS SOCIAIS	25.875.345,11	26.829.745,11	993.390,00	25.377.534,67	1.452.210,44	4.496.921,85	12.107.890,65	14.721.854,46	12.107.890,65	0,00
JUROS E ENCARGOS DA DÍVIDA	104.000,00	104.000,00	11.687,00	36.157,00	67.843,00	11.691,22	36.149,35	67.850,65	36.149,35	0,00
OUTRAS DESPESAS CORRENTES	16.730.755,56	16.766.875,56	2.671.038,60	9.089.088,03	7.677.787,53	2.429.568,96	5.958.648,19	10.808.227,37	5.564.741,64	0,00
DESPESAS DE CAPITAL	5.910.984,93	5.429.714,93	482.143,92	1.527.294,32	3.892.420,61	473.541,47	1.244.727,65	4.164.967,28	1.244.727,65	0,00
INVESTIMENTOS	4.099.316,00	3.849.846,00	8.256,92	684.764,32	3.165.081,68		422.806,78	3.427.039,22	422.806,78	0,00
INVERSÕES FINANCEIRAS	3.750,00	3.750,00			3.750,00					0,00
AMORTIZAÇÃO DA DÍVIDA	1.867.918,93	1.566.118,93	473.887,00	842.530,00	713.588,93	473.541,47	821.920,87	734.198,06	821.920,87	0,00
RESERVA DE CONTINGÊNCIA	387.664,00	387.664,00			387.664,00			387.664,00		0,00
DESPESAS [INTRA-ORÇAMENTÁRIAS] (IX)	5.975.532,00	5.975.532,00			5.975.532,00			5.975.532,00		0,00
SUBTOTAL DAS DESPESAS (X) = (VIII + IX)	55.023.681,60	55.452.931,60	4.159.159,52	36.030.074,02	19.422.857,58	7.411.723,50	19.347.415,84	36.105.515,76	18.953.509,29	0,00
AMORTIZAÇÃO DA DÍVIDA/REFINANCIAMENTO (XI)	0,00	0,00	0,00	0,00	0,00	0,00	0,00	0,00	0,00	0,00
Amortização da Dívida Interna	0,00	0,00	0,00	0,00	0,00	0,00	0,00	0,00	0,00	0,00
Dívida Mobiliária										
Outras Dívidas										
Amortização da Dívida Externa	0,00	0,00	0,00	0,00	0,00	0,00	0,00	0,00	0,00	0,00
Dívida Mobiliária										
Outras Dívidas										
SUBTOTAL COM REFINANCIAMENTO (XII) = (X + XI)	55.023.681,60	55.452.931,60	4.159.159,52	36.030.074,02	19.422.857,58	7.411.723,50	19.347.415,84	36.105.515,76	18.953.509,29	0,00
SUPERÁVIT (XIII)							3.619.358,68			
TOTAL (XIV) = (XII + XIII)	55.023.681,60	55.452.931,60	4.159.159,52	36.030.074,02		7.411.723,50	22.966.774,52		18.953.509,29	0,00
RESERVA DO RPPS										

RREO-Anexo 01 | Tabela 1.0 - Balanço Orçamentário

Receitas Intra-Orçamentárias	Estágios da Receita Intra-Orçamentária						SALDO (a-c)
	PREVISÃO INICIAL	PREVISÃO ATUALIZADA (a)	RECEITAS REALIZADAS			% (c/a)	
			No Bimestre (b)	% (b/a)	Até o Bimestre (c)		
Receitas Intra-Orçamentárias	-	-	-	-	-	-	-
RECEITAS [INTRA-ORÇAMENTÁRIAS] (II)							
RECEITAS CORRENTES	5.975.532,00	5.975.532,00	0,00	0,00	0,00	0,00	5.975.532,00
IMPOSTOS, TAXAS E CONTRIBUIÇÕES DE MELHORIA	5.975.532,00	5.975.532,00	0,00	0,00	0,00	0,00	5.975.532,00
Impostos							0,00
Taxas							0,00
Contribuição de Melhoria							0,00
CONTRIBUIÇÕES	5.975.532,00	5.975.532,00	0,00	0,00	0,00	0,00	5.975.532,00
Contribuições Sociais	5.975.532,00	5.975.532,00	0,00	0,00	0,00	0,00	5.975.532,00
Contribuições Econômicas							0,00
Contribuições para Entidades Privadas de Serviço Social e de Formação Profissional							0,00
Contribuição para o Custeio do Serviço de Iluminação Pública							0,00
RECEITA PATRIMÔNIAL							0,00
Exploração do Patrimônio Imobiliário do Estado	0,00	0,00	0,00	0,00	0,00	0,00	0,00
Valores Mobiliários							0,00
Delegação de Serviços Públicos Mediante Concessão, Permissão, Autorização ou Licença							0,00

Prefeitura Municipal de Coração de Maria


 <p>Sistema de Informações Contábeis e Fiscais do Setor Público Brasileiro</p> <p>TESOURO NACIONAL</p>	Relatório Resumido de Execução Orçamentária
	Prefeitura Municipal de Coração de Maria - BA (Poder Executivo)
	Orçamentos Fiscal e da Seguridade Social
	CNPJ:
	Exercício: 2019
Período de referência: 3º bimestre	

Receitas Intra-Orçamentárias	Estágios da Receita Intra-Orçamentária						SALDO (a-c)
	PREVISÃO INICIAL	PREVISÃO ATUALIZADA (a)	RECEITAS REALIZADAS				
			No Bimestre (b)	% (b/a)	Até o Bimestre (c)		
Exploração de Recursos Naturais							0,00
Exploração do Patrimônio Intangível							0,00
Cessão de Direitos							0,00
Demais Receitas Patrimoniais							0,00
RECEITA AGROPECUÁRIA							0,00
RECEITA INDUSTRIAL							0,00
RECEITA DE SERVIÇOS	0,00	0,00	0,00		0,00		0,00
Serviços Administrativos e Comerciais Gerais							0,00
Serviços e Atividades Referentes à Navegação e ao Transporte							0,00
Serviços e Atividades Referentes à Saúde							0,00
Serviços e Atividades Financeiras							0,00
Outros Serviços							0,00
TRANSFERÊNCIAS CORRENTES	0,00	0,00	0,00		0,00		0,00
Transferências da União e de suas Entidades							0,00
Transferências dos Estados e do Distrito Federal e de suas Entidades							0,00
Transferências dos Municípios e de suas Entidades							0,00
Transferências de Instituições Privadas							0,00
Transferências de Outras Instituições Públicas							0,00
Transferências do Exterior							0,00
Transferências de Pessoas Físicas							0,00
Transferências Provenientes de Depósitos Não Identificados							0,00
OUTRAS RECEITAS CORRENTES	0,00	0,00	0,00		0,00		0,00
Multas Administrativas, Contratuais e Judiciais							0,00
Indenizações, Restituições e Ressarcimentos							0,00
Bens, Direitos e Valores Incorporados ao Patrimônio Público							0,00
Demais Receitas Correntes							0,00
RECEITAS DE CAPITAL	0,00	0,00	0,00		0,00		0,00
OPERAÇÕES DE CRÉDITO	0,00	0,00	0,00		0,00		0,00
Operações de Crédito - Mercado Interno							0,00
Operações de Crédito - Mercado Externo							0,00
ALIENAÇÃO DE BENS	0,00	0,00	0,00		0,00		0,00
Alienação de Bens Móveis							0,00
Alienação de Bens Imóveis							0,00
Alienação de Bens Intangíveis							0,00
AMORTIZAÇÕES DE EMPRÉSTIMOS							0,00
TRANSFERÊNCIAS DE CAPITAL	0,00	0,00	0,00		0,00		0,00
Transferências da União e de suas Entidades							0,00
Transferências dos Estados e do Distrito Federal e de suas Entidades							0,00
Transferências dos Municípios e de suas Entidades							0,00
Transferências de Instituições Privadas							0,00
Transferências de Outras Instituições Públicas							0,00
Transferências do Exterior							0,00
Transferências de Pessoas Físicas							0,00
Transferências Provenientes de Depósitos Não Identificados							0,00
OUTRAS RECEITAS DE CAPITAL	0,00	0,00	0,00		0,00		0,00
Integralização do Capital Social							0,00

Documento gerado em 05/08/2019 15:23:22

Página 4 de 32

Prefeitura Municipal de Coração de Maria


 <p>Sistema de Informações Contábeis e Fiscais do Setor Público Brasileiro</p> <p>TESOURO NACIONAL</p>	Relatório Resumido de Execução Orçamentária
	Prefeitura Municipal de Coração de Maria - BA (Poder Executivo)
	Orçamentos Fiscal e da Seguridade Social
	CNPJ:
	Exercício: 2019
Período de referência: 3º bimestre	

Receitas Intra-Orçamentárias	Estágios da Receita Intra-Orçamentária					SALDO (e-c)
	PREVISÃO INICIAL	PREVISÃO ATUALIZADA (a)	RECEITAS REALIZADAS			
			No Bimestre (b)	% (b/a)	Até o Bimestre (c)	
Remuneração das Disponibilidades do Tesouro						0,00
Resgate de Títulos do Tesouro						0,00
Demais Receitas de Capital						0,00

RREO-Anexo 01 | Tabela 1.0 - Balanço Orçamentário

Despesas Intra-Orçamentárias	Estágios da Despesa Intra-Orçamentária									
	DOTAÇÃO INICIAL (d)	DOTAÇÃO ATUALIZADA (e)	DESPESAS EMPENHADAS NO BIMESTRE	DESPESAS EMPENHADAS ATÉ O BIMESTRE (f)	SALDO (g) = (e-f)	DESPESAS LIQUIDADAS NO BIMESTRE	DESPESAS LIQUIDADAS ATÉ O BIMESTRE (h)	SALDO (i) = (g-h)	DESPESAS PAGAS ATÉ O BIMESTRE (j)	INSCRITAS EM RESTOS A PAGAR NÃO PROCESSADOS (k)
Despesas Intra-Orçamentárias	-	-	-	-	-	-	-	-	-	-
DESPESAS (INTRA-ORÇAMENTÁRIAS) (IX)	5.975.532,00	5.975.532,00	0,00	0,00	5.975.532,00	0,00	5.975.532,00	0,00	5.975.532,00	0,00
DESPESAS CORRENTES	5.812.032,00	5.812.032,00	0,00	0,00	5.812.032,00	0,00	5.812.032,00	0,00	5.812.032,00	0,00
PESSOAL E ENCARGOS SOCIAIS	5.386.189,00	5.386.189,00			5.386.189,00		5.386.189,00		5.386.189,00	
JURIS E ENCARGOS DA DÍVIDA					0,00		0,00		0,00	
OUTRAS DESPESAS CORRENTES	425.843,00	425.843,00			425.843,00		425.843,00		425.843,00	
DESPESAS DE CAPITAL	163.500,00	163.500,00	0,00	0,00	163.500,00	0,00	163.500,00	0,00	163.500,00	0,00
INVESTIMENTOS	163.500,00	163.500,00			163.500,00		163.500,00		163.500,00	
INVERSÕES FINANCEIRAS					0,00		0,00		0,00	
AMORTIZAÇÃO DA DÍVIDA					0,00		0,00		0,00	
RESERVA DE CONTINGÊNCIA					0,00		0,00		0,00	


Prefeitura Municipal de Coração de Maria

 <p>siconfi Sistema de Informações Contábeis e Fiscais do Setor Público Brasileiro TESOURO NACIONAL</p>	Relatório Resumido de Execução Orçamentária
	Prefeitura Municipal de Coração de Maria - BA (Poder Executivo)
	Orçamentos Fiscal e da Seguridade Social
	CNPJ:
	Exercício: 2019
	Período de referência: 3º bimestre

RREO-Anexo 01 | Tabela 1.0 - Balanço Orçamentário

Notas Explicativas	Valores
	30/06/2019
Notas Explicativas	-
Notas Explicativas	-


Prefeitura Municipal de Coração de Maria

 <p>Sistema de Informações Contábeis e Fiscais do Setor Público Brasileiro</p> <p>TESOURO NACIONAL</p>	Relatório Resumido de Execução Orçamentária
	Prefeitura Municipal de Coração de Maria - BA (Poder Executivo)
	Orçamentos Fiscal e da Seguridade Social
	CNPJ:
	Exercício: 2019
Período de referência: 3º bimestre	

RREO-Anexo 02 | Tabela 2.0 - Demonstrativo da Execução das Despesas por Função/Subfunção | Total das Despesas Exceto Intra-Orçamentárias


Função/Subfunção	Execução da Despesa										
	DOTAÇÃO INICIAL	DOTAÇÃO ATUALIZADA (a)	DESPESAS EMPENHADAS NO BIMESTRE	DESPESAS EMPENHADAS ATÉ O BIMESTRE (b)	% (total b)	SALDO (c) = (a-b)	DESPESAS LIQUIDADAS NO BIMESTRE	DESPESAS LIQUIDADAS ATÉ O BIMESTRE (d)	% (total d)	SALDO (e) = (a-d)	INSCRITAS EM RESTOS A PAGAR NÃO PROCESSADOS (f)
DESPESAS (EXCETO INTRA-ORÇAMENTÁRIAS) (i)	49.048.149,60	49.477.396,60	4.159.159,52	36.030.074,02	100,00	13.447.322,58	7.411.723,50	19.347.415,84	100,00	30.129.983,76	0,00
Legislativa	2.100.000,00	2.100.000,00	0,00	0,00	0,00	2.100.000,00	0,00	0,00	0,00	2.100.000,00	0,00
Ação Legislativa	2.100.000,00	2.100.000,00	0,00	0,00	0,00	2.100.000,00	0,00	0,00	0,00	2.100.000,00	0,00
Controle Externo											
FL01 - Administração Geral											
FL01 - Demais Subfunções											
Judiciária	108.846,00	557.846,00	1.511,00	557.211,00	1,55	635,00	1.510,64	557.208,26	2,88	637,74	0,00
Ação Judiciária											
Defesa do Interesse Público no Processo Judiciário											
FL02 - Administração Geral											
FL02 - Demais Subfunções	108.846,00	557.846,00	1.511,00	557.211,00	1,55	635,00	1.510,64	557.208,26	2,88	637,74	0,00
Essencial à Justiça	0,00	0,00	0,00	0,00	0,00	0,00	0,00	0,00	0,00	0,00	0,00
Defesa da Ordem Jurídica											
Representação Judicial e Extrajudicial											
FL03 - Administração Geral											
FL03 - Demais Subfunções											
Administração	5.426.169,50	5.018.169,50	13.517,42	3.878.023,07	10,76	1.548.146,43	672.211,96	1.685.105,10	8,71	3.333.064,40	0,00
Planejamento e Orçamento											
FL04 - Administração Geral	5.297.294,00	4.884.594,00	12.767,42	3.776.660,57	10,48	1.507.933,43	655.486,96	1.635.130,10	8,45	3.249.463,90	0,00
Administração Financeira											
Controle Interno	119.925,50	122.625,50	750,00	191.362,50	0,28	21.263,00	16.725,00	49.975,00	0,26	72.650,50	0,00
Normalização e Fiscalização											
Tecnologia da Informação											
Orientamento Territorial											
Formação de Recursos Humanos	2.700,00	2.700,00									
Administração de Receitas											
Administração de Concessões											
Comunicação Social											
FL04 - Demais Subfunções	8.250,00	8.250,00				8.250,00				8.250,00	
Defesa Nacional	0,00	0,00	0,00	0,00	0,00	0,00	0,00	0,00	0,00	0,00	0,00
Defesa Aérea											
Defesa Naval											
Defesa Terrestre											
FL05 - Administração Geral											
FL05 - Demais Subfunções											
Segurança Pública	19.513,00	28.813,00	23.999,98	23.999,98	0,07	4.813,02	1.985,34	1.985,34	0,01	26.827,66	0,00
Policamento	19.513,00	28.813,00	23.999,98	23.999,98	0,07	4.813,02	1.985,34	1.985,34	0,01	26.827,66	0,00
Defesa Civil											
Informação e Inteligência											
FL06 - Administração Geral											
FL06 - Demais Subfunções											
Relações Exteriores	0,00	0,00	0,00	0,00	0,00	0,00	0,00	0,00	0,00	0,00	0,00
Relações Diplomáticas											
Cooperação Internacional											
FL07 - Administração Geral											
FL07 - Demais Subfunções											
Assistência Social	3.040.147,00	3.299.047,00	312.010,92	1.972.967,62	5,48	1.326.079,38	274.056,61	793.158,92	4,10	2.505.888,08	0,00
Assistência ao Idoso	27.800,00	32.800,00	16.256,92	16.256,92	0,05	16.543,08	0,00	32.800,00	0,00	32.800,00	0,00
Assistência ao Portador de Deficiência	16.000,00	16.000,00			0,00	16.000,00			0,00	16.000,00	0,00
Assistência à Criança e ao Adolescente	525.023,00	528.623,00	34.068,00	188.453,55	0,52	340.169,45	43.168,55	72.723,61	0,38	455.899,39	0,00
Assistência Comunitária	1.729.549,00	1.826.949,00	253.819,00	943.597,00	2,62	883.352,00	129.776,40	283.566,42	1,47	1.543.442,58	0,00

Prefeitura Municipal de Coração de Maria

 <p>Sistema de Informações Contábeis e Fiscais do Setor Público Brasileiro</p> <p>TESOURO NACIONAL</p>	Relatório Resumido de Execução Orçamentária
	Prefeitura Municipal de Coração de Maria - BA (Poder Executivo)
	Orçamentos Fiscal e da Seguridade Social
	CNPJ:
	Exercício: 2019
Período de referência: 3º bimestre	


Função/Subfunção	Execução da Despesa										
	DOTAÇÃO INICIAL	DOTAÇÃO ATUALIZADA (a)	DESPESAS EMPENHADAS NO BIMESTRE	DESPESAS EMPENHADAS ATÉ O BIMESTRE (b)	% (b/total)	SALDO (c) = (a-b)	DESPESAS LIQUIDADAS NO BIMESTRE	DESPESAS LIQUIDADAS ATÉ O BIMESTRE (d)	% (d/total)	SALDO (e) = (d-c)	INSCRITAS EM RESTOS A PAGAR NÃO PROCESSADOS (f)
FU08 - Administração Geral	741.775,00	894.675,00	6.077,00	824.660,15	3,29	70.014,85	101.111,66	436.928,69	2,26	457.746,31	
FU08 - Demais Subfunções					0,00	0,00			0,00	0,00	
Previdência Social	174.156,91	174.156,91	0,00	174.156,91	0,48	0,00	43.378,78	133.937,95	0,69	40.218,96	0,00
Previdência Básica					0,00	0,00			0,00	0,00	
Previdência do Regime Estatutário	174.156,91	174.156,91		174.156,91	0,48	0,00	43.378,78	133.937,95	0,69	40.218,96	
Previdência Complementar					0,00	0,00			0,00	0,00	
Previdência Especial					0,00	0,00			0,00	0,00	
FU09 - Administração Geral					0,00	0,00			0,00	0,00	
FU09 - Demais Subfunções					0,00	0,00			0,00	0,00	
Saúde	10.606.771,64	10.606.771,64	1.100.964,69	6.923.483,09	19,22	3.683.288,55	1.872.054,09	4.753.813,92	24,57	5.852.957,72	0,00
Atenção Básica	5.020.033,00	5.125.933,00	361.357,00	3.455.594,36	9,59	1.670.538,64	773.268,37	2.300.528,47	11,89	2.825.404,53	
Assistência Hospitalar e Ambulatorial	2.837.246,00	2.856.946,00	791.893,81	2.069.733,89	5,58	856.112,20	724.916,96	1.551.147,76	8,02	1.314.698,24	
Suporte Profilático e Terapêutico					0,00	0,00			0,00	0,00	
Vigilância Sanitária	252.584,00	252.584,00	-1.000,00	178.390,00	0,50	74.194,00			0,00	252.584,00	
Vigilância Epidemiológica	134.852,00	134.852,00		2.500,00	0,01	132.352,00			0,00	134.852,00	
Alimentação e Nutrição					0,00	0,00			0,00	0,00	
FU10 - Administração Geral	2.230.056,64	2.204.556,64	38.713,88	1.277.464,93	3,55	927.091,71	373.880,16	902.137,69	4,66	1.302.418,95	
FU10 - Demais Subfunções	23.000,00	23.000,00			0,00	23.000,00			0,00	23.000,00	
Trabalho	0,00	0,00	0,00	0,00	0,00	0,00	0,00	0,00	0,00	0,00	0,00
Proteção e Benefícios ao Trabalhador					0,00	0,00			0,00	0,00	
Relações de Trabalho					0,00	0,00			0,00	0,00	
Empregabilidade					0,00	0,00			0,00	0,00	
Fomento ao Trabalho					0,00	0,00			0,00	0,00	
FU11 - Administração Geral					0,00	0,00			0,00	0,00	
FU11 - Demais Subfunções					0,00	0,00			0,00	0,00	
Educação	17.845.921,09	18.471.721,09	1.191.096,83	16.716.480,12	48,40	1.125.240,97	3.140.396,91	8.146.241,95	42,11	10.325.479,14	0,00
Ensino Fundamental	14.811.017,70	14.914.107,70	621.894,00	13.910.525,70	38,61	1.003.582,00	2.356.535,60	6.354.390,10	32,84	8.559.717,60	
Ensino Médio					0,00	0,00			0,00	0,00	
Ensino Profissional					0,00	0,00			0,00	0,00	
Ensino Superior					0,00	0,00			0,00	0,00	
Educação Infantil	1.353.671,39	1.284.371,39	27.553,00	1.186.570,42	3,29	97.800,97	179.960,39	641.444,25	2,80	742.927,14	
Educação de Jovens e Adultos	9.200,00	9.200,00			0,00	9.200,00			0,00	9.200,00	
Educação Especial	7.887,00	3.887,00			0,00	3.887,00			0,00	3.887,00	
Educação Básica	1.301.391,00	1.639.351,00	916.803,83	1.044.305,02	2,90	595.045,98	533.470,91	943.966,12	4,88	695.384,88	
FU12 - Administração Geral	486.849,00	600.899,00	24.846,00	575.078,98	1,60	25.820,02	70.420,91	306.441,48	1,58	294.457,52	
FU12 - Demais Subfunções	76.125,00	20.125,00			0,00	20.125,00			0,00	20.125,00	
Cultura	951.420,00	1.249.720,00	590.435,60	933.900,38	2,59	315.819,62	23.805,76	73.631,59	0,38	1.176.088,41	0,00
Patrimônio Histórico Artístico e Arqueológico					0,00	0,00			0,00	0,00	
Diffusão Cultural	951.420,00	1.249.720,00	590.435,60	933.900,38	2,59	315.819,62	23.805,76	73.631,59	0,38	1.176.088,41	
FU13 - Administração Geral					0,00	0,00			0,00	0,00	
FU13 - Demais Subfunções					0,00	0,00			0,00	0,00	
Direitos da Cidadania	0,00	0,00	0,00	0,00	0,00	0,00	0,00	0,00	0,00	0,00	0,00
Custódia e Reintegração Social					0,00	0,00			0,00	0,00	
Direitos Individuais Coletivos e Difusão					0,00	0,00			0,00	0,00	
Assistência aos Povos Indígenas					0,00	0,00			0,00	0,00	
FU14 - Administração Geral					0,00	0,00			0,00	0,00	
FU14 - Demais Subfunções					0,00	0,00			0,00	0,00	
Urbanismo	5.162.542,53	5.066.186,53	457.204,08	3.855.448,33	10,70	1.210.790,20	865.033,76	2.301.118,97	11,89	2.765.078,56	0,00
Infra-Estrutura Urbana	2.106.434,54	2.138.894,54	39.220,08	1.135.526,65	3,15	1.003.357,89	241.751,28	662.170,00	2,91	1.576.714,54	
Serviços Urbanos	3.062.113,99	2.927.313,99	428.984,00	2.719.921,68	7,55	207.392,31	623.282,48	1.738.948,97	8,99	1.188.365,02	
Transportes Coletivos Urbanos					0,00	0,00			0,00	0,00	
FU15 - Administração Geral					0,00	0,00			0,00	0,00	
FU15 - Demais Subfunções					0,00	0,00			0,00	0,00	
Habituação	0,00	0,00	0,00	0,00	0,00	0,00	0,00	0,00	0,00	0,00	0,00
Habituação Rural					0,00	0,00			0,00	0,00	

Prefeitura Municipal de Coração de Maria

 Sistema de Informações Contábeis e Fiscais do Setor Público Brasileiro TESOURO NACIONAL	Relatório Resumido de Execução Orçamentária
	Prefeitura Municipal de Coração de Maria - BA (Poder Executivo)
	Orçamentos Fiscal e da Seguridade Social
	CNPJ:
	Exercício: 2019
	Período de referência: 3º bimestre

Função/Subfunção	Execução da Despesa										
	DOTAÇÃO INICIAL	DOTAÇÃO ATUALIZADA (a)	DESPESAS EMPENHADAS NO BIMESTRE	DESPESAS EMPENHADAS ATÉ O BIMESTRE (b)	% (b/total b)	SALDO (c) = (a-b)	DESPESAS LIQUIDADAS NO BIMESTRE	DESPESAS LIQUIDADAS ATÉ O BIMESTRE (d)	% (d/total d)	SALDO (e) = (c-d)	INSCRITAS EM RESTOS A PAGAR NÃO PROCESSADOS (f)
Habituação Urbana					0,00	0,00			0,00	0,00	
FU16 - Administração Geral					0,00	0,00			0,00	0,00	
FU16 - Demais Subfunções					0,00	0,00			0,00	0,00	
Saneamento	17.500,00	5.500,00	0,00	0,00	0,00	5.500,00	0,00	5.500,00	0,00	5.500,00	0,00
Saneamento Básico Rural	17.500,00	5.500,00			0,00	5.500,00		5.500,00	0,00	5.500,00	
Saneamento Básico Urbano					0,00	0,00			0,00	0,00	
FU17 - Administração Geral					0,00	0,00			0,00	0,00	
FU17 - Demais Subfunções					0,00	0,00			0,00	0,00	
Gestão Ambiental	47.180,00	47.180,00	0,00	0,00	0,00	47.180,00	0,00	47.180,00	0,00	47.180,00	0,00
Preservação e Conservação Ambiental					0,00	47.180,00		47.180,00	0,00	47.180,00	
Controle Ambiental					0,00	0,00			0,00	0,00	
Recuperação de Áreas Degradadas					0,00	0,00			0,00	0,00	
Recursos Hídricos					0,00	0,00			0,00	0,00	
Meteorologia					0,00	0,00			0,00	0,00	
FU18 - Administração Geral					0,00	0,00			0,00	0,00	
FU18 - Demais Subfunções					0,00	0,00			0,00	0,00	
Ciência e Tecnologia	0,00	0,00	0,00	0,00	0,00	0,00	0,00	0,00	0,00	0,00	0,00
Desenvolvimento Científico					0,00	0,00			0,00	0,00	
Desenvolvimento Tecnológico e Engenharia					0,00	0,00			0,00	0,00	
Disseminação do Conhecimento Científico e Tecnológico					0,00	0,00			0,00	0,00	
FU19 - Administração Geral					0,00	0,00			0,00	0,00	
FU19 - Demais Subfunções					0,00	0,00			0,00	0,00	
Agricultura	192.760,00	192.760,00	0,00	0,00	0,00	192.760,00	0,00	192.760,00	0,00	192.760,00	0,00
Abastecimento	11.400,00	11.400,00			0,00	11.400,00		11.400,00	0,00	11.400,00	
Extensão Rural	109.000,00	109.000,00			0,00	109.000,00		109.000,00	0,00	109.000,00	
Integridade					0,00	0,00			0,00	0,00	
Promoção da Produção Agropecuária	72.360,00	72.360,00			0,00	72.360,00		72.360,00	0,00	72.360,00	
Defesa Agropecuária					0,00	0,00			0,00	0,00	
FU20 - Administração Geral					0,00	0,00			0,00	0,00	
FU20 - Demais Subfunções					0,00	0,00			0,00	0,00	
Organização Agrária	0,00	0,00	0,00	0,00	0,00	0,00	0,00	0,00	0,00	0,00	0,00
Reforma Agrária					0,00	0,00			0,00	0,00	
Colonização					0,00	0,00			0,00	0,00	
FU21 - Administração Geral					0,00	0,00			0,00	0,00	
FU21 - Demais Subfunções					0,00	0,00			0,00	0,00	
Indústria	0,00	0,00	0,00	0,00	0,00	0,00	0,00	0,00	0,00	0,00	0,00
Promoção Industrial					0,00	0,00			0,00	0,00	
Produção Industrial					0,00	0,00			0,00	0,00	
Mineração					0,00	0,00			0,00	0,00	
Propriedade Industrial					0,00	0,00			0,00	0,00	
Normalização e Qualidade					0,00	0,00			0,00	0,00	
FU22 - Administração Geral					0,00	0,00			0,00	0,00	
FU22 - Demais Subfunções					0,00	0,00			0,00	0,00	
Comércio e Serviço	0,00	0,00	0,00	0,00	0,00	0,00	0,00	0,00	0,00	0,00	0,00
Promoção Comercial					0,00	0,00			0,00	0,00	
Comercialização					0,00	0,00			0,00	0,00	
Comércio Exterior					0,00	0,00			0,00	0,00	
Serviços Financeiros					0,00	0,00			0,00	0,00	
Turismo					0,00	0,00			0,00	0,00	
FU23 - Administração Geral					0,00	0,00			0,00	0,00	
FU23 - Demais Subfunções					0,00	0,00			0,00	0,00	
Comunicações	0,00	0,00	0,00	0,00	0,00	0,00	0,00	0,00	0,00	0,00	0,00
Comunicações Postais					0,00	0,00			0,00	0,00	
Telecomunicações					0,00	0,00			0,00	0,00	
FU24 - Administração Geral					0,00	0,00			0,00	0,00	

Prefeitura Municipal de Coração de Maria


 <p>Sistema de Informações Contábeis e Fiscais do Setor Público Brasileiro</p> <p>TESOURO NACIONAL</p>	Relatório Resumido de Execução Orçamentária
	Prefeitura Municipal de Coração de Maria - BA (Poder Executivo)
	Orçamentos Fiscal e da Seguridade Social
	CNPJ:
	Exercício: 2019
Período de referência: 3º bimestre	

Função/Subfunção	Execução da Despesa										
	DOTAÇÃO INICIAL	DOTAÇÃO ATUALIZADA (a)	DESPESAS EMPENHADAS NO BIMESTRE	DESPESAS EMPENHADAS ATÉ O BIMESTRE (b)	% (b/total b)	SALDO (c) = (a-b)	DESPESAS LIQUIDADAS NO BIMESTRE	DESPESAS LIQUIDADAS ATÉ O BIMESTRE (d)	% (d/total d)	SALDO (e) = (c-d)	INSCRITAS EM RESTOS A PAGAR NÃO PROCESSADOS (f)
FL04 - Demais Subfunções						0,00	0,00			0,00	0,00
Energia	132.606,00	77.906,00	-45.700,00	64.171,52	0,18	13.734,48	14.240,32	25.326,98	0,13	52.579,02	0,00
Conservação de Energia						0,00	0,00			0,00	0,00
Energia Elétrica	132.606,00	77.906,00	-45.700,00	64.171,52	0,18	13.734,48	14.240,32	25.326,98	0,13	52.579,02	0,00
Combustíveis Minerais						0,00	0,00			0,00	0,00
Biocombustíveis						0,00	0,00			0,00	0,00
FL05 - Administração Geral						0,00	0,00			0,00	0,00
FL05 - Demais Subfunções						0,00	0,00			0,00	0,00
Transporte	535.377,00	214.177,00	28.545,00	41.545,00	0,12	172.632,00	17.816,64	17.816,64	0,09	196.360,36	0,00
Transporte Aéreo						0,00	0,00			0,00	0,00
Transporte Rodoviário	535.377,00	214.177,00	28.545,00	41.545,00	0,12	172.632,00	17.816,64	17.816,64	0,09	196.360,36	0,00
Transporte Ferroviário						0,00	0,00			0,00	0,00
Transporte Hidroviário						0,00	0,00			0,00	0,00
Transportes Especiais						0,00	0,00			0,00	0,00
FL06 - Administração Geral						0,00	0,00			0,00	0,00
FL06 - Demais Subfunções						0,00	0,00			0,00	0,00
Desporto e Lazer	342.950,00	342.950,00	0,00	10.000,00	0,03	332.950,00	0,00	0,00	0,00	342.950,00	0,00
Desporto de Rendimento						0,00	0,00			0,00	0,00
Desporto Comunitário	342.950,00	342.950,00		10.000,00	0,03	332.950,00	0,00	0,00	0,00	342.950,00	0,00
Lazer						0,00	0,00			0,00	0,00
FL07 - Administração Geral						0,00	0,00			0,00	0,00
FL07 - Demais Subfunções						0,00	0,00			0,00	0,00
Energias Especiais	1.969.218,93	1.657.418,93	485.574,00	878.687,00	2,44	778.731,93	485.232,89	858.070,22	4,44	799.348,71	0,00
Refinanciamento da Dívida Interna						0,00	0,00			0,00	0,00
Refinanciamento da Dívida Externa						0,00	0,00			0,00	0,00
Serviço da Dívida Interna	1.969.218,93	1.657.418,93	485.574,00	878.687,00	2,44	778.731,93	485.232,89	858.070,22	4,44	799.348,71	0,00
Serviço da Dívida Externa						0,00	0,00			0,00	0,00
Transferências						0,00	0,00			0,00	0,00
Outros Encargos Especiais						0,00	0,00			0,00	0,00
Transferências para a Educação Básica						0,00	0,00			0,00	0,00
FL08 - Demais Subfunções						0,00	0,00			0,00	0,00
Reserva de Contingência	367.064,00	367.064,00				367.064,00				367.064,00	0,00
DESPESAS (INTRA-ORÇAMENTÁRIAS) (II)	5.975.532,00	5.975.532,00				5.975.532,00				5.975.532,00	0,00
TOTAL (III) = (I + II)	95.023.681,60	95.452.931,60	4.159.159,52	36.030.074,02	100,00	19.422.897,58	7.411.723,50	19.347.415,64	100,00	36.105.515,76	0,00

RREO-Anexo 02 | Tabela 2.0 - Demonstrativo da Execução das Despesas por Função/Subfunção | Total de Despesas


Função/Subfunção - Ítens	Execução da Despesa - Ítens										
	DOTAÇÃO INICIAL	DOTAÇÃO ATUALIZADA (a)	DESPESAS EMPENHADAS NO BIMESTRE	DESPESAS EMPENHADAS ATÉ O BIMESTRE (b)	% (b/III b)	SALDO (c) = (a-b)	DESPESAS LIQUIDADAS NO BIMESTRE	DESPESAS LIQUIDADAS ATÉ O BIMESTRE (d)	% (d/III d)	SALDO (e) = (c-d)	INSCRITAS EM RESTOS A PAGAR NÃO PROCESSADOS (f)
DESPESAS (INTRA-ORÇAMENTÁRIAS) (II)	5.975.532,00	5.975.532,00	0,00	0,00	0,00	5.975.532,00	0,00	0,00	0,00	5.975.532,00	0,00
Legislação	0,00	0,00	0,00	0,00	0,00	0,00	0,00	0,00	0,00	0,00	0,00
Ação Legislativa						0,00	0,00			0,00	0,00
Controle Externo						0,00	0,00			0,00	0,00
FL01 - Administração Geral						0,00	0,00			0,00	0,00
FL01 - Demais Subfunções						0,00	0,00			0,00	0,00
Judiciária	0,00	0,00	0,00	0,00	0,00	0,00	0,00	0,00	0,00	0,00	0,00
Ação Judiciária						0,00	0,00			0,00	0,00
Defesa do Interesse Público no Processo Judiciário						0,00	0,00			0,00	0,00
FL02 - Administração Geral						0,00	0,00			0,00	0,00
FL02 - Demais Subfunções						0,00	0,00			0,00	0,00
Essencial à Justiça						0,00	0,00			0,00	0,00
Defesa da Ordem Jurídica						0,00	0,00			0,00	0,00

Prefeitura Municipal de Coração de Maria

 Sistema de Informações Contábeis e Fiscais do Setor Público Brasileiro TESOURO NACIONAL	Relatório Resumido de Execução Orçamentária
	Prefeitura Municipal de Coração de Maria - BA (Poder Executivo)
	Orçamentos Fiscal e da Seguridade Social
	CNPJ:
	Exercício: 2019
Período de referência: 3º bimestre	


Função/Subfunção - Intra	DOTAÇÃO INICIAL	DOTAÇÃO ATUALIZADA (a)	DESPESAS EMPENHADAS NO BIMESTRE	DESPESAS EMPENHADAS ATÉ O BIMESTRE (b)	Execução da Despesa - Intra				INSCRITAS EM RESTOS A PAGAR NÃO PROCESSADOS (f)	
					% (b/III b)	SALDO (c) = (a-b)	DESPESAS LIQUIDADAS NO BIMESTRE	DESPESAS LIQUIDADAS ATÉ O BIMESTRE (d)		% (d/III d)
Representação Judicial e Extrajudicial					0,00	0,00			0,00	
FL03 - Administração Geral					0,00	0,00			0,00	
FL03 - Demais Subfunções					0,00	0,00			0,00	
Administração	0,00	0,00	0,00	0,00	0,00	0,00	0,00	0,00	0,00	0,00
Planejamento e Orçamento					0,00	0,00			0,00	
FL04 - Administração Geral					0,00	0,00			0,00	
FL04 - Demais Subfunções					0,00	0,00			0,00	
Administração Financeira					0,00	0,00			0,00	
Controle Interno					0,00	0,00			0,00	
Normalização e Fiscalização					0,00	0,00			0,00	
Tecnologia da Informação					0,00	0,00			0,00	
Ordenamento Territorial					0,00	0,00			0,00	
Formação de Recursos Humanos					0,00	0,00			0,00	
Administração de Receitas					0,00	0,00			0,00	
Administração de Concessões					0,00	0,00			0,00	
Comunicação Social					0,00	0,00			0,00	
FL04 - Demais Subfunções					0,00	0,00			0,00	
Defesa Nacional	0,00	0,00	0,00	0,00	0,00	0,00	0,00	0,00	0,00	0,00
Defesa Aérea					0,00	0,00			0,00	
Defesa Naval					0,00	0,00			0,00	
Defesa Terrestre					0,00	0,00			0,00	
FL05 - Administração Geral					0,00	0,00			0,00	
FL05 - Demais Subfunções					0,00	0,00			0,00	
Segurança Pública	0,00	0,00	0,00	0,00	0,00	0,00	0,00	0,00	0,00	0,00
Policamento					0,00	0,00			0,00	
Defesa Civil					0,00	0,00			0,00	
Informação e Inteligência					0,00	0,00			0,00	
FL06 - Administração Geral					0,00	0,00			0,00	
FL06 - Demais Subfunções					0,00	0,00			0,00	
Relações Exteriores	0,00	0,00	0,00	0,00	0,00	0,00	0,00	0,00	0,00	0,00
Relações Diplomáticas					0,00	0,00			0,00	
Cooperação Internacional					0,00	0,00			0,00	
FL07 - Administração Geral					0,00	0,00			0,00	
FL07 - Demais Subfunções					0,00	0,00			0,00	
Assistência Social	0,00	0,00	0,00	0,00	0,00	0,00	0,00	0,00	0,00	0,00
Assistência ao Idoso					0,00	0,00			0,00	
Assistência ao Portador de Deficiência					0,00	0,00			0,00	
Assistência à Criança e ao Adolescente					0,00	0,00			0,00	
Assistência Comunitária					0,00	0,00			0,00	
FL08 - Administração Geral					0,00	0,00			0,00	
FL08 - Demais Subfunções					0,00	0,00			0,00	
Previdência Social	5.975.532,00	5.975.532,00	0,00	0,00	0,00	5.975.532,00	0,00	0,00	5.975.532,00	0,00
Previdência Básica					0,00	5.975.532,00			5.975.532,00	
Previdência do Regime Estatutário					0,00	0,00			0,00	
Previdência Complementar					0,00	0,00			0,00	
Previdência Especial					0,00	0,00			0,00	
FL09 - Administração Geral					0,00	0,00			0,00	
FL09 - Demais Subfunções					0,00	0,00			0,00	
Saúde	0,00	0,00	0,00	0,00	0,00	0,00	0,00	0,00	0,00	0,00
Atenção Básica					0,00	0,00			0,00	
Assistência Hospitalar e Ambulatorial					0,00	0,00			0,00	
Suporte Profilático e Terapêutico					0,00	0,00			0,00	
Vigilância Sanitária					0,00	0,00			0,00	
Vigilância Epidemiológica					0,00	0,00			0,00	
Alimentação e Nutrição					0,00	0,00			0,00	
FL10 - Administração Geral					0,00	0,00			0,00	

Prefeitura Municipal de Coração de Maria

 Sistema de Informações Contábeis e Fiscais do Setor Público Brasileiro TESOURO NACIONAL	Relatório Resumido de Execução Orçamentária
	Prefeitura Municipal de Coração de Maria - BA (Poder Executivo)
	Orçamentos Fiscal e da Seguridade Social
	CNPJ:
	Exercício: 2019
	Período de referência: 3º bimestre


Função/Subfunção - Intra	DOTAÇÃO INICIAL	DOTAÇÃO ATUALIZADA (a)	DESPESAS EMPENHADAS NO BIMESTRE	DESPESAS EMPENHADAS ATÉ O BIMESTRE (b)	% (b/III b)	Execução da Despesa - Intra		DESPESAS LIQUIDADAS ATÉ O BIMESTRE (f)	% (d/III d)	SALDO (e) = (c)-(f)	INSCRITAS EM RESTOS A PAGAR NÃO PROCESSADOS (g)	
						SALDO (c) = (a)-(b)	DESPESAS LIQUIDADAS NO BIMESTRE					
FU10 - Demais Subfunções						0,00	0,00			0,00	0,00	
Trabalho	0,00	0,00	0,00	0,00	0,00	0,00	0,00	0,00	0,00	0,00	0,00	0,00
Proteção e Benefícios ao Trabalhador												
Relações de Trabalho												
Empregabilidade												
Fomento ao Trabalho												
FU11 - Administração Geral												
FU11 - Demais Subfunções												
Educação	0,00	0,00	0,00	0,00	0,00	0,00	0,00	0,00	0,00	0,00	0,00	0,00
Ensino Fundamental												
Ensino Médio												
Ensino Profissional												
Ensino Superior												
Educação Infantil												
Educação de Jovens e Adultos												
Educação Especial												
Educação Básica												
FU12 - Administração Geral												
FU12 - Demais Subfunções												
Cultura	0,00	0,00	0,00	0,00	0,00	0,00	0,00	0,00	0,00	0,00	0,00	0,00
Patrimônio Histórico Artístico e Arqueológico												
Divulgação Cultural												
FU13 - Administração Geral												
FU13 - Demais Subfunções												
Direitos da Cidadania	0,00	0,00	0,00	0,00	0,00	0,00	0,00	0,00	0,00	0,00	0,00	0,00
Custódia e Reintegração Social												
Direitos Individuais Coletivos e Difusos												
Assistência aos Povos Indígenas												
FU14 - Administração Geral												
FU14 - Demais Subfunções												
Urbanismo	0,00	0,00	0,00	0,00	0,00	0,00	0,00	0,00	0,00	0,00	0,00	0,00
Infra-estrutura Urbana												
Serviços Urbanos												
Transportes Coletivos Urbanos												
FU15 - Administração Geral												
FU15 - Demais Subfunções												
Habituação	0,00	0,00	0,00	0,00	0,00	0,00	0,00	0,00	0,00	0,00	0,00	0,00
Habituação Rural												
Habituação Urbana												
FU16 - Administração Geral												
FU16 - Demais Subfunções												
Saneamento	0,00	0,00	0,00	0,00	0,00	0,00	0,00	0,00	0,00	0,00	0,00	0,00
Saneamento Básico Rural												
Saneamento Básico Urbano												
FU17 - Administração Geral												
FU17 - Demais Subfunções												
Gestão Ambiental	0,00	0,00	0,00	0,00	0,00	0,00	0,00	0,00	0,00	0,00	0,00	0,00
Preservação e Conservação Ambiental												
Controle Ambiental												
Recuperação de Áreas Degradadas												
Recursos Hídricos												
Meteorologia												
FU18 - Administração Geral												
FU18 - Demais Subfunções												
Ciência e Tecnologia	0,00	0,00	0,00	0,00	0,00	0,00	0,00	0,00	0,00	0,00	0,00	0,00

Prefeitura Municipal de Coração de Maria

 <p>Sistema de Informações Contábeis e Fiscais do Setor Público Brasileiro</p> <p>TESOURO NACIONAL</p>	Relatório Resumido de Execução Orçamentária
	Prefeitura Municipal de Coração de Maria - BA (Poder Executivo)
	Orçamentos Fiscal e da Seguridade Social
	CNPJ:
	Exercício: 2019
Período de referência: 3º bimestre	


Função/Subfunção - Intra	DOTAÇÃO INICIAL	DOTAÇÃO ATUALIZADA (a)	DESPESAS EMPENHADAS NO BIMESTRE	DESPESAS EMPENHADAS ATÉ O BIMESTRE (b)	Execução da Despesa - Intra				INSCRITAS EM RESTOS A PAGAR NÃO PROCESSADOS (f)	
					% (b/III b)	SALDO (c) = (a-b)	DESPESAS LIQUIDADAS NO BIMESTRE	DESPESAS LIQUIDADAS ATÉ O BIMESTRE (d)		% (d/III d)
Desenvolvimento Científico				0,00	0,00	0,00	0,00	0,00	0,00	
Desenvolvimento Tecnológico e Engenharia				0,00	0,00	0,00	0,00	0,00	0,00	
Difusão do Conhecimento Científico e Tecnológico				0,00	0,00	0,00	0,00	0,00	0,00	
FU19 - Administração Geral				0,00	0,00	0,00	0,00	0,00	0,00	
FU19 - Demais Subfunções				0,00	0,00	0,00	0,00	0,00	0,00	
Agricultura	0,00	0,00	0,00	0,00	0,00	0,00	0,00	0,00	0,00	0,00
Abastecimento				0,00	0,00	0,00	0,00	0,00	0,00	
Extensão Rural				0,00	0,00	0,00	0,00	0,00	0,00	
Irrigação				0,00	0,00	0,00	0,00	0,00	0,00	
Promissão da Produção Agropecuária				0,00	0,00	0,00	0,00	0,00	0,00	
Defesa Agropecuária				0,00	0,00	0,00	0,00	0,00	0,00	
FU20 - Administração Geral				0,00	0,00	0,00	0,00	0,00	0,00	
FU20 - Demais Subfunções				0,00	0,00	0,00	0,00	0,00	0,00	
Organização Agrária	0,00	0,00	0,00	0,00	0,00	0,00	0,00	0,00	0,00	0,00
Reforma Agrária				0,00	0,00	0,00	0,00	0,00	0,00	
Colonização				0,00	0,00	0,00	0,00	0,00	0,00	
FU21 - Administração Geral				0,00	0,00	0,00	0,00	0,00	0,00	
FU21 - Demais Subfunções				0,00	0,00	0,00	0,00	0,00	0,00	
Indústria	0,00	0,00	0,00	0,00	0,00	0,00	0,00	0,00	0,00	0,00
Promoção Industrial				0,00	0,00	0,00	0,00	0,00	0,00	
Produção Industrial				0,00	0,00	0,00	0,00	0,00	0,00	
Mineração				0,00	0,00	0,00	0,00	0,00	0,00	
Propriedade Industrial				0,00	0,00	0,00	0,00	0,00	0,00	
Normalização e Qualidade				0,00	0,00	0,00	0,00	0,00	0,00	
FU22 - Administração Geral				0,00	0,00	0,00	0,00	0,00	0,00	
FU22 - Demais Subfunções				0,00	0,00	0,00	0,00	0,00	0,00	
Comércio e Serviços	0,00	0,00	0,00	0,00	0,00	0,00	0,00	0,00	0,00	0,00
Promoção Comercial				0,00	0,00	0,00	0,00	0,00	0,00	
Comercialização				0,00	0,00	0,00	0,00	0,00	0,00	
Comércio Exterior				0,00	0,00	0,00	0,00	0,00	0,00	
Serviços Financeiros				0,00	0,00	0,00	0,00	0,00	0,00	
Turismo				0,00	0,00	0,00	0,00	0,00	0,00	
FU23 - Administração Geral				0,00	0,00	0,00	0,00	0,00	0,00	
FU23 - Demais Subfunções				0,00	0,00	0,00	0,00	0,00	0,00	
Comunicações	0,00	0,00	0,00	0,00	0,00	0,00	0,00	0,00	0,00	0,00
Comunicações Postais				0,00	0,00	0,00	0,00	0,00	0,00	
Telecomunicações				0,00	0,00	0,00	0,00	0,00	0,00	
FU24 - Administração Geral				0,00	0,00	0,00	0,00	0,00	0,00	
FU24 - Demais Subfunções				0,00	0,00	0,00	0,00	0,00	0,00	
Energia	0,00	0,00	0,00	0,00	0,00	0,00	0,00	0,00	0,00	0,00
Conservação de Energia				0,00	0,00	0,00	0,00	0,00	0,00	
Energia Elétrica				0,00	0,00	0,00	0,00	0,00	0,00	
Combustíveis Minerais				0,00	0,00	0,00	0,00	0,00	0,00	
Biocombustíveis				0,00	0,00	0,00	0,00	0,00	0,00	
FU25 - Administração Geral				0,00	0,00	0,00	0,00	0,00	0,00	
FU25 - Demais Subfunções				0,00	0,00	0,00	0,00	0,00	0,00	
Transporte	0,00	0,00	0,00	0,00	0,00	0,00	0,00	0,00	0,00	0,00
Transporte Aéreo				0,00	0,00	0,00	0,00	0,00	0,00	
Transporte Rodoviário				0,00	0,00	0,00	0,00	0,00	0,00	
Transporte Ferroviário				0,00	0,00	0,00	0,00	0,00	0,00	
Transporte Hidroviário				0,00	0,00	0,00	0,00	0,00	0,00	
Transportes Especiais				0,00	0,00	0,00	0,00	0,00	0,00	
FU26 - Administração Geral				0,00	0,00	0,00	0,00	0,00	0,00	
FU26 - Demais Subfunções				0,00	0,00	0,00	0,00	0,00	0,00	
Desporto e Lazer	0,00	0,00	0,00	0,00	0,00	0,00	0,00	0,00	0,00	0,00

Prefeitura Municipal de Coração de Maria

 <p>Sistema de Informações Contábeis e Fiscais do Setor Público Brasileiro TESOURO NACIONAL</p>	Relatório Resumido de Execução Orçamentária
	Prefeitura Municipal de Coração de Maria - BA (Poder Executivo)
	Orçamentos Fiscal e da Seguridade Social
	CNPJ:
	Exercício: 2019
Período de referência: 3º bimestre	

Função/Subfunção - Intra	DOTAÇÃO INICIAL	DOTAÇÃO ATUALIZADA (a)	DESPESAS EMPENHADAS NO BIMESTRE	DESPESAS EMPENHADAS ATÉ O BIMESTRE (b)	Execução da Despesa - Intra				INSCRITAS EM RESTOS A PAGAR NÃO PROCESSADOS (f)	
					% (b/III b)	SALDO (c) = (a-b)	DESPESAS LIQUIDADAS NO BIMESTRE	DESPESAS LIQUIDADAS ATÉ O BIMESTRE (d)		% (d/III d)
Desporto de Rendimento					0,00	0,00			0,00	0,00
Desporto Comunitário					0,00	0,00			0,00	0,00
Lazer					0,00	0,00			0,00	0,00
FU27 - Administração Geral					0,00	0,00			0,00	0,00
FU27 - Demais Subfunções					0,00	0,00			0,00	0,00
Encargos Especiais	0,00	0,00	0,00	0,00	0,00	0,00	0,00	0,00	0,00	0,00
Refinanciamento da Dívida Interna					0,00	0,00			0,00	0,00
Refinanciamento da Dívida Externa					0,00	0,00			0,00	0,00
Serviço da Dívida Interna					0,00	0,00			0,00	0,00
Serviço da Dívida Externa					0,00	0,00			0,00	0,00
Transferências					0,00	0,00			0,00	0,00
Outros Encargos Especiais					0,00	0,00			0,00	0,00
Transferências para a Educação Básica					0,00	0,00			0,00	0,00
FU28 - Demais Subfunções					0,00	0,00			0,00	0,00
Reserva de Contingência					0,00	0,00			0,00	0,00


Prefeitura Municipal de Coração de Maria

 <p>Sistema de Informações Contábeis e Fiscais do Setor Público Brasileiro</p> <p>TESOURO NACIONAL</p>	Relatório Resumido de Execução Orçamentária
	Prefeitura Municipal de Coração de Maria - BA (Poder Executivo)
	Orçamentos Fiscal e da Seguridade Social
	CNPJ:
	Exercício: 2019
	Período de referência: 3º bimestre

RREO-Anexo 03 | Tabela 3.2 - Demonstrativo da Receita Corrente Líquida - Municípios

Especificação	Evolução da Receita Corrente Líquida												TOTAL (ÚLTIMOS 12 MESES)	PREVISÃO ATUALIZADA 2019
	<R01-11>	<R01-10>	<R01-09>	<R01-08>	<R01-07>	<R01-06>	<R01-05>	<R01-04>	<R01-03>	<R01-02>	<R01-01>	<R01-00>		
RECEITAS CORRENTES (I)	4.317.008,86	4.223.824,30	3.488.526,36	4.020.045,28	3.901.262,87	8.314.110,64	3.368.122,88	4.503.748,01	3.750.738,42	3.981.596,55	4.938.705,71	3.992.451,88	53.911.988,74	53.828.181,00
Impostos, Taxas e Contribuições de Melhoria	138.518,42	310.203,59	175.302,97	200.844,54	107.178,43	184.738,30	102.574,97	309.238,02	180.278,67	174.229,37	230.048,65	159.620,00	2.316.820,44	2.328.342,00
IFPU	14.882,12	11.201,12	8.337,12	6.750,22	10.775,08	3.467,58	2.807,82	2.608,78	10.453,78	7.600,72	28.037,00	8.335,00	113.516,15	139.025,00
ISS	55.923,77	87.818,19	44.151,17	76.100,08	66.607,48	62.782,15	80.022,35	70.811,93	75.500,11	47.505,73	66.077,84	54.177,41	787.282,19	1.079.192,00
ITBI	1.840,00	24.480,00	8.687,00	60.360,28	13.474,20	22.178,20	2.408,00	46.628,00	9.210,00	24.151,00	7.000,00	8.800,00	231.878,81	134.366,00
IRPF	55.713,64	181.000,00	103.326,39	49.362,01	41.144,71	59.604,91	65.522,53	164.952,98	52.584,42	74.850,74	109.763,28	63.932,11	1.022.432,75	687.608,00
Outras Impostas, Taxas e Contribuições de Melhoria	6.650,91	4.626,25	11.018,89	9.117,94	5.172,96	47.303,37	21.416,17	21.830,23	41.312,38	20.220,23	20.224,78	21.523,45	241.143,54	205.519,00
Contribuições	-	-	-	-	-	-	-	-	-	-	-	-	2.975.267,47	2.981.118,00
Receita Patrimonial	2.328,61	2.303,25	1.788,89	1.978,89	1.978,78	1.815,89	3.310,41	2.270,58	2.110,41	1.798,05	2.028,61	2.368,93	25.885,46	40.073,00
Recebimentos de Alienação Financeira	-	-	-	-	-	-	-	-	-	-	-	-	-	-
Outras Receitas Patrimoniais	2.328,61	2.303,25	1.788,89	1.978,78	1.815,89	3.310,41	2.270,58	2.110,41	1.798,05	2.028,61	2.368,93	1.792,05	25.885,46	40.073,00
Receita Agropecuária	-	-	-	-	-	-	-	-	-	-	-	-	0,00	0,00
Receita Industrial	-	-	-	-	-	-	-	-	-	-	-	-	0,00	0,00
Receita de Serviços	-	-	-	-	-	-	-	-	-	-	-	-	0,00	2.086,00
Transferências Correntes	4.177.997,54	3.910.402,86	3.310.884,56	3.822.221,03	3.792.973,21	5.750.240,43	4.211.277,11	4.203.628,27	3.584.869,79	3.804.797,02	4.696.701,23	3.833.321,48	49.120.015,14	46.840.108,00
Cota-Parte do FPM	2.058.848,00	1.520.544,48	1.161.125,84	1.210.021,54	1.056.893,51	2.908.317,11	2.058.304,41	2.207.628,82	1.692.303,58	1.646.155,62	2.114.403,80	1.697.688,70	22.091.674,43	21.143.000,00
Cota-Parte do ICMS	302.012,48	282.886,57	331.118,37	382.442,57	290.189,18	588.287,69	227.067,16	287.148,55	289.734,75	364.242,04	271.089,91	286.473,34	3.933.474,59	3.968.665,00
Cota-Parte do IPVA	48.811,76	52.738,38	41.919,57	53.177,21	40.280,83	30.793,50	39.889,85	35.462,97	30.107,47	35.252,41	48.633,23	34.568,97	493.746,15	491.834,00
Cota-Parte do ITR	89,82	94,91	87,92	3.803,46	1.706,34	1.054,08	1.163,81	217,81	81,12	126,40	269,83	36,00	9.807,00	2.487,00
Transferências de LC nº 87/1996	998,34	998,34	998,34	998,34	998,34	998,34	0,00	0,00	0,00	0,00	0,00	0,00	12.426,00	12.426,00
Transferências de LC nº 87/1999	2.480,91	2.803,93	2.605,97	2.644,52	2.520,09	3.028,40	2.408,20	2.546,26	2.462,03	2.468,03	2.444,08	2.981,12	30.783,38	30.121,00
Transferências do FUNDEB	503.880,91	1.068.884,16	960.960,00	1.068.915,24	1.000.177,46	1.405.203,84	1.261.138,21	1.148.343,30	1.038.203,82	1.160.897,09	1.198.264,08	1.161.373,47	13.088.287,27	13.281.874,00
Outras Transferências Correntes	783.126,04	963.269,84	806.481,44	987.184,59	759.226,58	800.246,41	384.334,24	552.298,51	503.707,52	582.437,43	1.061.838,22	819.919,23	8.984.836,38	8.318.379,00
Outras Receitas Correntes	188,29	615,88	522,34	665,03	9.788,34	208.513,97	0,00	1.036,41	0,00	532,59	946,95	946,95	38.498,00	38.498,00
DEDUÇÕES (II)	324.412,50	375.206,37	307.247,28	352.301,31	358.017,93	524.189,59	454.685,77	516.088,91	404.081,32	409.775,15	487.271,25	397.703,31	4.965.028,05	4.965.028,05
Contrib. do Servidor para o Plano de Previdência	-	-	-	-	-	-	-	-	-	-	-	-	0,00	0,00
Contribuição Fiscal sobre Regimes Previdenciários	324.412,50	375.206,37	307.247,28	352.301,31	358.017,93	524.189,59	454.685,77	516.088,91	404.081,32	409.775,15	487.271,25	397.703,31	4.965.028,05	4.965.028,05
Dedução da Receita para Formação do FUNDEB	-	-	-	-	-	-	-	-	-	-	-	-	-	-
RECEITA CORRENTE LÍQUIDA (III) = (I) - (II)	3.992.596,36	3.848.617,93	3.181.279,08	3.667.743,97	3.543.244,94	7.789.921,05	3.901.441,89	4.077.698,10	3.351.677,10	3.571.815,40	4.451.434,46	3.594.748,57	48.946.028,05	46.411.030,00

Prefeitura Municipal de Coração de Maria

 <p>Sistema de Informações Contábeis e Fiscais do Setor Público Brasileiro TESOURO NACIONAL</p>	Relatório Resumido de Execução Orçamentária
	Prefeitura Municipal de Coração de Maria - BA (Poder Executivo)
	Orçamentos Fiscal e da Seguridade Social
	CNPJ:
	Exercício: 2019
	Período de referência: 3º bimestre

RREO-Anexo 04 | Tabela 4 - Demonstrativo das Receitas e Despesas Previdenciárias do RPPS

Aportes de Recursos para o Plano Financeiro do RPPS	Aportes de Recursos
	APORTES REALIZADOS
Aportes de Recursos para o Regime Próprio de Previdência do Servidor	-
Recursos para Cobertura de Insuficiências Financeiras	
Recursos para Formação de Reserva	


RREO-Anexo 04 | Tabela 4 - Demonstrativo das Receitas e Despesas Previdenciárias do RPPS

Notas Explicativas	Valores
	30/06/2019
Notas Explicativas	-
Notas Explicativas	

RREO-Anexo 06 | Tabela 6.3 - Demonstrativo dos Resultados Primário e Nominal - Municípios

Cálculo Acima da Linha - Receitas Primárias	Receita Orçamentária	
	PREVISÃO ATUALIZADA	Até o Bimestre / 2019
		RECEITAS REALIZADAS (a)
Cálculo Acima da Linha - Receitas Primárias	-	-
RECEITAS CORRENTES (I)	48.411.030,60	22.948.774,52
Impostos, Taxas e Contribuições de Melhoria	2.826.340,00	1.218.722,53
IPTU	139.625,00	57.860,93
ISS	1.679.192,00	374.029,37
ITBI	114.396,00	99.208,95
IRRF	687.608,00	531.786,06
Outros Impostos, Taxas e Contribuições de Melhoria	205.519,00	155.837,22
Contribuições	2.081.118,00	
Receita Patrimonial	40.073,00	12.341,63
Aplicações Financeiras (II)	40.073,00	12.341,63
Outras Receitas Patrimoniais		
Transferências Correntes	43.424.957,60	21.715.011,10
Cota-Parte do FPM	18.540.650,80	9.334.095,98
Cota-Parte do ICMS	2.853.332,00	1.388.662,33
Cota-Parte do IPVA	385.515,20	-6.275,94
Cota-Parte do ITR	1.989,60	1.485,02
Transferências da LC 87/1996	9.996,00	0,00
Transferências da LC nº 61/1989	33.121,00	14.921,35
Transferências do FUNDEB	13.281.974,00	7.096.430,01
Outras Transferências Correntes	8.318.379,00	3.885.692,35
Demais Receitas Correntes	38.542,00	2.699,26
Outras Receitas Financeiras (III)		
Receitas Correntes Restantes	38.542,00	2.699,26
RECEITAS PRIMÁRIAS CORRENTES (IV) = (I - II - III)	48.370.957,60	22.936.432,89
RECEITAS DE CAPITAL (V)	2.719.686,00	18.000,00
Operações de Crédito (VI)	50.000,00	
Amortização de Empréstimos (VII)		
Alienação de Bens	0,00	0,00
Receitas de Alienação de Investimentos Temporários (VIII)		
Receitas de Alienação de Investimentos Permanentes (IX)		
Outras Alienações de Bens		
Transferências de Capital	2.669.686,00	18.000,00
Convênios	1.981.086,00	
Outras Transferências de Capital	688.600,00	18.000,00
Outras Receitas de Capital	0,00	0,00
Outras Receitas de Capital Não Primárias (X)		
Outras Receitas de Capital Primárias		
RECEITAS PRIMÁRIAS DE CAPITAL (XI) = (V - VI - VII - IX - X)	2.669.686,00	18.000,00
RECEITA PRIMÁRIA TOTAL (XII) = (IV + XI)	51.040.643,60	22.954.432,89


Prefeitura Municipal de Coração de Maria

 <p>Sistema de Informações Contábeis e Fiscais do Setor Público Brasileiro</p> <p>TESOURO NACIONAL</p>	Relatório Resumido de Execução Orçamentária
	Prefeitura Municipal de Coração de Maria - BA (Poder Executivo)
	Orçamentos Fiscal e da Seguridade Social
	CNPJ:
	Exercício: 2019
	Período de referência: 3º bimestre

RREO-Anexo 06 | Tabela 6.3 - Demonstrativo dos Resultados Primário e Nominal - Municípios

Cálculo Acima da Linha - Despesas Primárias	Despesa Orçamentária							
	DOTAÇÃO ATUALIZADA	Até o Bimestre / 2019					RESTOS A PAGAR NÃO PROCESSADOS	
		DESPESAS EMPENHADAS	DESPESAS LIQUIDADAS	DESPESAS PAGAS (a)	RESTOS A PAGAR PROCESSADOS PAGOS (b)	LIQUIDADOS	PAGOS (c)	
Cálculo Acima da Linha - Despesas Primárias	-	-	-	-	-	-	-	
DESPESAS CORRENTES (XIII)	49.512.652,67	34.502.779,70	18.102.688,19	17.708.781,64	3.160.428,13	212.296,60	212.296,60	
Pessoal e Encargos Sociais	32.215.934,11	25.377.534,67	12.107.890,65	12.107.890,65	2.574.965,92			
Juros e Encargos da Dívida (XIV)	104.000,00	36.157,00	36.149,35	36.149,35	4.358,68			
Outras Despesas Correntes	17.192.718,56	9.089.088,03	5.958.648,19	5.564.741,64	581.083,53	212.296,60	212.296,60	
DESPESAS PRIMÁRIAS CORRENTES (XV) = (XIII - XIV)	49.408.652,67	34.466.622,70	18.066.538,84	17.672.632,29	3.156.069,45	212.296,60	212.296,60	
DESPESAS DE CAPITAL (XVI)	5.573.214,93	1.527.294,32	1.244.727,65	1.244.727,65	72.203,56	3.800,00	3.800,00	
Investimentos	4.013.346,00	684.764,32	422.806,78	422.806,78		3.800,00	3.800,00	
Inversões Financeiras	3.750,00	0,00	0,00	0,00	0,00	0,00	0,00	
Concessão de Empréstimos e Financiamentos (XVII)								
Aquisição de Título de Capital já Integralizado (XVIII)								
Aquisição de Título de Crédito (XX)								
Demais Inversões Financeiras	3.750,00							
Amortização da Dívida (XX)	1.556.118,93	842.530,00	821.920,87	821.920,87	72.203,56			
DESPESAS PRIMÁRIAS DE CAPITAL (XXI) = (XVI - XVII - XVIII - XIX - XX)	4.017.096,00	684.764,32	422.806,78	422.806,78	0,00	3.800,00	3.800,00	
RESERVA DE CONTINGÊNCIA (XXII)	367.064,00							
DESPESA PRIMÁRIA TOTAL (XXIII) = (XV + XXI + XXII)	53.792.812,67	35.151.387,02	18.489.345,62	18.095.439,07	3.156.069,45	216.096,60	216.096,60	

Prefeitura Municipal de Coração de Maria

 <p>Sistema de Informações Contábeis e Fiscais do Setor Público Brasileiro TESOURO NACIONAL</p>	Relatório Resumido de Execução Orçamentária
	Prefeitura Municipal de Coração de Maria - BA (Poder Executivo)
	Orçamentos Fiscal e da Seguridade Social
	CNPJ:
	Exercício: 2019
	Período de referência: 3º bimestre

RREO-Anexo 06 | Tabela 6.3 - Demonstrativo dos Resultados Primário e Nominal - Municípios

Resultado Primário - Acima da Linha	Até o Bimestre / 2019
	VALOR INCORRIDO
Resultado Primário - Acima da Linha	-
RESULTADO PRIMÁRIO - Acima da Linha (XXIV) = (XIIa - (XXIIIa + XXIIIb + XXIIIc))	1.486.827,77

RREO-Anexo 06 | Tabela 6.3 - Demonstrativo dos Resultados Primário e Nominal - Municípios

Meta Fiscal para o Resultado Primário	Valor Realizado no Período
	VALOR CORRENTE
Meta Fiscal para o Resultado Primário	-
Meta fixada no Anexo de Metas Fiscais da LDO para o exercício de referência	1.518.493,97

RREO-Anexo 06 | Tabela 6.3 - Demonstrativo dos Resultados Primário e Nominal - Municípios

Juros Nominais	Até o Bimestre 2019
	VALOR INCORRIDO
Juros Nominais	-
Juros, Encargos e Variações Monetárias Ativos (XXV)	12.341,63
Juros, Encargos e Variações Monetárias Passivos (XXVI)	36.149,35

RREO-Anexo 06 | Tabela 6.3 - Demonstrativo dos Resultados Primário e Nominal - Municípios

Resultado Nominal - Acima da Linha	Até o Bimestre / 2019
	VALOR INCORRIDO
Resultado Nominal - Acima da Linha	-
RESULTADO NOMINAL - Acima da Linha (XXVII) = XXIV + (XXV - XXVI)	1.463.020,05

RREO-Anexo 06 | Tabela 6.3 - Demonstrativo dos Resultados Primário e Nominal - Municípios

Meta Fiscal para o Resultado Nominal	Valor Realizado no Período
	VALOR CORRENTE
Meta Fiscal para o Resultado Nominal	-
Meta fixada no Anexo de Metas Fiscais da LDO para o exercício de referência	-1.380.694,07

RREO-Anexo 06 | Tabela 6.3 - Demonstrativo dos Resultados Primário e Nominal - Municípios

Cálculo Abaixo da Linha - Dívida Consolidada Líquida	Saldo	
	Em 31/12/2018 (a)	Até o Bimestre 2019 (b)
Cálculo Abaixo da Linha - Dívida Consolidada Líquida	-	-
DÍVIDA CONSOLIDADA (XXVIII)	26.179.155,94	24.923.163,73
DEDUÇÕES (XXIX)	0,00	2.144.516,34
Disponibilidade de Caixa	0,00	2.144.516,34
Disponibilidade de Caixa Bruta	2.640.681,26	2.415.718,79
(-) Restos a Pagar Processados (XXX)	3.503.834,14	271.202,45
Demais Haveres Financeiros		
DÍVIDA CONSOLIDADA LÍQUIDA (XXXI) = (XXVIII - XXIX)	26.179.155,94	22.778.647,39

RREO-Anexo 06 | Tabela 6.3 - Demonstrativo dos Resultados Primário e Nominal - Municípios


Resultado Nominal - Abaixo da Linha	Saldo
	Até o Bimestre / 2019
Resultado Nominal - Abaixo da Linha	-
RESULTADO NOMINAL - Abaixo da Linha (XXXII) = (XXXIa - XXXIb)	3.400.508,55

RREO-Anexo 06 | Tabela 6.3 - Demonstrativo dos Resultados Primário e Nominal - Municípios

Ajuste Metodológico	Até o Bimestre 2019
	VALOR INCORRIDO
Ajuste Metodológico	-
VARIAÇÃO SALDO RPP = (XXXIII) = (XXXa - XXXb)	3.232.631,69
RECEITA DE ALIENAÇÃO DE INVESTIMENTOS PERMANENTES (IX)	0,00
PASSIVOS RECONHECIDOS NA DC (XXXIV)	
VARIAÇÃO CAMBIAL (XXXV)	
PAGAMENTO DE PRECATÓRIOS INTEGRANTES DA DC (XXXVI)	
OUTROS AJUSTES (XXXVII)	
RESULTADO NOMINAL AJUSTADO - Abaixo da Linha (XXXVIII) = (XXXII - XXXIII - IX + XXXIV + XXXV - XXXVI + XXXVII)	167.876,86

RREO-Anexo 06 | Tabela 6.3 - Demonstrativo dos Resultados Primário e Nominal - Municípios

Prefeitura Municipal de Coração de Maria

 <p>Sistema de Informações Contábeis e Fiscais do Setor Público Brasileiro TESOURO NACIONAL</p>	Relatório Resumido de Execução Orçamentária
	Prefeitura Municipal de Coração de Maria - BA (Poder Executivo)
	Orçamentos Fiscal e da Seguridade Social
	CNPJ:
	Exercício: 2019
	Período de referência: 3º bimestre

Resultado Primário - Abaixo da Linha	Saldo	
	Até o Bimestre / 2019	
Resultado Primário - Abaixo da Linha	-	
RESULTADO PRIMÁRIO - Abaixo da Linha (XXXIX) = XXXVIII - (XXV - XXVI)		191.684,58


RREO-Anexo 06 | Tabela 6.3 - Demonstrativo dos Resultados Primário e Nominal - Municípios

Informações Adicionais	PREVISÃO ORÇAMENTÁRIA	
	PREVISÃO ORÇAMENTÁRIA	
Informações Adicionais	-	
SALDO DE EXERCÍCIOS ANTERIORES		
Recursos Arrecadados em Exercícios Anteriores - RPPS		
Superávit Financeiro Utilizado para Abertura e Reabertura de Créditos Adicionais		
RESERVA ORÇAMENTÁRIA DO RPPS		

RREO-Anexo 06 | Tabela 6.3 - Demonstrativo dos Resultados Primário e Nominal - Municípios

Notas Explicativas	Valores	
	30/06/2019	
Notas Explicativas	-	
Notas Explicativas		

Prefeitura Municipal de Coração de Maria

 <p>Sistema de Informações Contábeis e Fiscais do Setor Público Brasileiro</p> <p>TESOURO NACIONAL</p>	Relatório Resumido de Execução Orçamentária
	Prefeitura Municipal de Coração de Maria - BA (Poder Executivo)
	Orçamentos Fiscal e da Seguridade Social
	CNPJ:
	Exercício: 2019
Período de referência: 3º bimestre	

RREO-Anexo 07 | Tabela 7.0 - Demonstrativo dos Restos à Pagar por Poder e Órgão - Municípios

Poder/Orgão	Poder/Orgão										
	RESTOS A PAGAR PROCESSADOS E NÃO PROCESSADOS LIQUIDADOS EM EXERCÍCIOS ANTERIORES					RESTOS A PAGAR NÃO PROCESSADOS					
	Inscritas		Pagosa (c)	Canceladas (d)	Saldo = (a + b) - (c + d)	Inscritas		Liquidadas (e)	Pagosa (f)	Canceladas (g)	Saldo = (f + g) - (h + i)
RESTOS A PAGAR (EXCETO INTRA-ORÇAMENTARIOS) (I)	Em Exercícios Anteriores (a)	Em 31 de Dezembro de 2018 (b)				Em Exercícios Anteriores (h)	Em 31 de Dezembro de 2018 (i)				
PODER EXECUTIVO	90.953,71	3.412.880,43	3.232.031,69	0,00	271.202,45	16.616,74	227.603,15	216.096,60	216.096,60	0,00	28.123,29
PODER LEGISLATIVO	0,00	0,00	0,00	0,00	0,00	0,00	0,00	0,00	0,00	0,00	0,00
Câmara Municipal											
Tribunal de Contas do Município											
RESTOS A PAGAR (INTRA-ORÇAMENTARIOS) (II)											
TOTAL (III) = (I + II)	90.953,71	3.412.880,43	3.232.031,69	0,00	271.202,45	16.616,74	227.603,15	216.096,60	216.096,60	0,00	28.123,29

RREO-Anexo 07 | Tabela 7.0 - Demonstrativo dos Restos à Pagar por Poder e Órgão - Municípios

Poder/Orgão - Intra	Poder/Orgão - Intra										
	RESTOS A PAGAR PROCESSADOS E NÃO PROCESSADOS LIQUIDADOS EM EXERCÍCIOS ANTERIORES					RESTOS A PAGAR NÃO PROCESSADOS					
	Inscritas		Pagosa (c)	Canceladas (d)	Saldo = (a + b) - (c + d)	Inscritas		Liquidadas (e)	Pagosa (f)	Canceladas (g)	Saldo = (f + g) - (h + i)
RESTOS A PAGAR (INTRA-ORÇAMENTARIOS) (II)	Em Exercícios Anteriores (a)	Em 31 de Dezembro de 2018 (b)				Em Exercícios Anteriores (h)	Em 31 de Dezembro de 2018 (i)				
PODER EXECUTIVO	0,00	0,00	0,00	0,00	0,00	0,00	0,00	0,00	0,00	0,00	
PODER LEGISLATIVO											
Câmara Municipal											
Tribunal de Contas do Município											
TOTAL (III) = (II)	0,00	0,00	0,00	0,00	0,00	0,00	0,00	0,00	0,00	0,00	

Prefeitura Municipal de Coração de Maria

PREFEITURA MUNICIPAL DE CORACAO DE MARIA

RELATÓRIO RESUMIDO DA EXECUÇÃO ORÇAMENTÁRIA
DEMONSTRATIVO DAS RECEITAS E DESPESAS COM MANUTENÇÃO E DESENVOLVIMENTO DO ENSINO - MDE
 ORÇAMENTOS FISCAL E DA SEGURIDADE SOCIAL
 JANEIRO A JUNHO 2019 / BIMESTRE MAIO - JUNHO

RECEITAS DO ENSINO				
RECEITA RESULTANTE DE IMPOSTOS (caput do art. 212 da Constituição)	PREVISÃO INICIAL	PREVISÃO ATUALIZADA (a)	RECEITAS REALIZADAS	
			Até o Bimestre (b)	% (c) = (b/a) x 100
1- RECEITA DE IMPOSTOS	2.620.821,00	2.620.821,00	1.062.885,31	40,56
1.1- Receita Resultante do Imposto sobre a Propriedade Predial e Territorial Urbana - IPTU	139.625,00	139.625,00	57.860,93	41,44
1.1.1- IPTU	80.531,00	80.531,00	42.499,04	52,77
1.1.2- Multas, Juros de Mora, Dívida Ativa e Outros Encargos do IPTU	59.094,00	59.094,00	15.361,89	26,00
1.2- Receita Resultante do Imposto sobre Transmissão Inter Vivos- ITBI	114.396,00	114.396,00	99.208,95	86,72
1.2.1- ITBI	112.833,00	112.833,00	99.208,95	87,93
1.2.2- Multas, Juros de Mora, Dívida Ativa e Outros Encargos do ITBI	1.563,00	1.563,00	0,00	0,00
1.3- Receita Resultante do Imposto sobre Serviços de Qualquer Natureza - ISS	1.679.192,00	1.679.192,00	374.029,37	22,27
1.3.1- ISS	1.677.483,00	1.677.483,00	358.436,74	21,37
1.3.2- Multas, Juros de Mora, Dívida Ativa e Outros Encargos do ISS	1.709,00	1.709,00	15.592,63	912,38
1.4- Receita Resultante do Imposto de Renda Retido na Fonte - IRRF	687.608,00	687.608,00	531.786,06	77,34
2- RECEITA DE TRANSFERÊNCIAS CONSTITUCIONAIS E LEGAIS	27.239.755,00	27.239.755,00	13.412.843,65	49,24
2.1- Cota-Parte FPM	23.143.093,00	23.143.093,00	11.435.963,43	49,41
2.1.1- Parcela referente à CF, art. 159, I, alínea b	23.143.093,00	23.143.093,00	11.435.963,43	49,41
2.1.2- Parcela referente à CF, art. 159, I, alínea d	0,00	0,00	0,00	0,00
2.1.3- Parcela referente à CF, art. 159, I, alínea e	0,00	0,00	0,00	0,00
2.2- Cota-Parte ICMS	3.566.665,00	3.566.665,00	1.735.827,75	48,67
2.3- ICMS-Desoneração - L.C. nº 87/1996	12.495,00	12.495,00	0,00	0,00
2.4- Cota-Parte IPI-Exportação	33.121,00	33.121,00	14.921,35	45,05
2.5- Cota-Parte ITR	2.487,00	2.487,00	1.856,22	74,64
2.6- Cota-Parte IPVA	481.894,00	481.894,00	224.274,90	46,54
2.7- Cota-Parte IOF-Ouro	0,00	0,00	0,00	0,00
3- TOTAL DA RECEITA DE IMPOSTOS (1 + 2)	29.860.576,00	29.860.576,00	14.475.728,96	48,48
RECEITAS ADICIONAIS PARA FINANCIAMENTO DO ENSINO	PREVISÃO INICIAL	PREVISÃO ATUALIZADA (a)	RECEITAS REALIZADAS	
			Até o Bimestre (b)	% (c) = (b/a) x 100
4- RECEITA DA APLICAÇÃO FINANCEIRA				

Prefeitura Municipal de Coração de Maria

DE OUTROS RECURSOS DE IMPOSTOS VINCULADOS AO ENSINO	2.793,00	2.793,00	179,63	6,43			
5- RECEITA DE TRANSFERÊNCIAS DO FNDE	1.303.459,00	1.303.459,00	642.961,64	49,33			
5.1- Transferências do Salário-Educação	540.935,00	540.935,00	273.382,82	50,54			
5.2- Transferências Diretas PDDE	0,00	0,00	0,00	0,00			
5.3- Transferências Diretas PNAE	242.000,00	242.000,00	155.867,00	64,41			
5.4- Transferências Diretas PNATE	416.000,00	416.000,00	211.837,76	50,92			
5.5- Outras Transferências do FNDE	100.000,00	100.000,00	0,00	0,00			
5.6- Aplicação Financeira dos Recursos do FNDE	4.524,00	4.524,00	1.874,06	41,42			
6- RECEITA DE TRANSFERÊNCIAS DE CONVÊNIOS	254.300,00	254.300,00	656.687,21	258,23			
6.1- Transferências de Convênios	254.300,00	254.300,00	656.687,21	258,23			
6.2- Aplicação Financeira dos Recursos de Convênios	0,00	0,00	0,00	0,00			
7- RECEITA DE OPERAÇÕES DE CRÉDITO	50.000,00	50.000,00	0,00	0,00			
8- OUTRAS RECEITAS PARA FINANCIAMENTO DO ENSINO	104.300,00	104.300,00	0,00	0,00			
9- TOTAL DAS RECEITAS ADICIONAIS PARA FINANCIAMENTO DO ENSINO (4 + 5 + 6 + 7 + 8)	1.714.852,00	1.714.852,00	1.299.828,48	75,80			
FUNDEB							
RECEITAS DO FUNDEB	PREVISÃO INICIAL	PREVISÃO ATUALIZADA (a)	RECEITAS REALIZADAS				
			Até o Bimestre (b)	% (c) = (b/a) x 100			
10- RECEITAS DESTINADAS AO FUNDEB	5.415.150,40	5.415.150,40	2.679.583,71	49,48			
10.1- Cota-Parte FPM Destinada ao FUNDEB – (20% de 2.1.1)	4.602.442,20	4.602.442,20	2.101.496,25	45,66			
10.2- Cota-Parte ICMS Destinada ao FUNDEB – (20% de 2.2)	713.333,00	713.333,00	347.165,42	48,67			
10.3- ICMS-Desoneração Destinada ao FUNDEB – (20% de 2.3)	2.499,00	2.499,00	0,00	0,00			
10.4- Cota-Parte IPI-Exportação Destinada ao FUNDEB – (20% de 2.4)	0,00	0,00	0,00	0,00			
10.5- Cota-Parte ITR ou ITR Arrecadados Destinados ao FUNDEB – (20% de (1.5 + 2.5))	497,40	497,40	371,20	74,63			
10.6- Cota-Parte IPVA Destinada ao FUNDEB – (20% de 2.6)	96.378,80	96.378,80	230.550,84	239,21			
11- RECEITAS RECEBIDAS DO FUNDEB	13.284.339,00	13.284.339,00	7.098.242,66	53,43			
11.1- Transferências de Recursos do FUNDEB	10.052.000,00	10.052.000,00	5.270.622,26	52,43			
11.2- Complementação da União ao FUNDEB	3.229.974,00	3.229.974,00	1.825.807,75	56,53			
11.3- Receita de Aplicação Financeira dos Recursos do FUNDEB	2.365,00	2.365,00	1.812,65	76,64			
12- RESULTADO LÍQUIDO DAS TRANSFERÊNCIAS DO FUNDEB (11.1 – 10)	4.636.849,60	4.636.849,60	2.591.038,55	55,88			
ACRÉSCIMO RESULTANTE DAS TRANSFERÊNCIAS DO FUNDEB							
DESPESAS DO FUNDEB							
DESPESAS DO FUNDEB	DOTAÇÃO INICIAL	DOTAÇÃO ATUALIZADA (d)	DESPESAS EMPENHADAS		DESPESAS LIQUIDADAS		INSCRITAS EM RESTOS A PAGAR NÃO PROCESSADOS (i) = (e) - (g)
			Até o Bimestre (e)	% (f) = (e/d) x 100	Até o Bimestre (g)	% (h) = (g/d) x 100	
13- PAGAMENTO DOS PROFISSIONAIS DO MAGISTÉRIO	8.868.041,84	8.868.041,84	8.836.698,84	99,65	4.146.671,92	46,76	1.715.383,57
13.1- Com Educação Infantil	332.886,30	582.886,30	582.666,30	99,96	391.414,40	67,15	191.251,90
13.2- Com Ensino Fundamental	8.535.155,54	8.285.155,54	8.254.032,54	99,62	3.755.257,52	45,33	0,00
14- OUTRAS DESPESAS	4.416.297,16	4.416.297,16	3.369.229,16	76,29	1.653.845,59	37,45	0,00

Prefeitura Municipal de Coração de Maria

14.1- Com Educação Infantil	283.673,00	283.673,00	238.944,00	84,23	148.626,88	52,39	90.317,12
14.2- Com Ensino Fundamental	4.132.624,16	4.132.624,16	3.130.285,16	75,75	1.505.218,71	36,42	1.625.066,45
15- TOTAL DAS DESPESAS DO FUNDEB (13 + 14)	13.284.339,00	13.284.339,00	12.205.928,00	91,88	5.800.517,51	43,66	6.405.410,49
DEDUÇÕES PARA FINS DE LIMITE DO FUNDEB							Valor
16- RESTOS A PAGAR INSCRITOS NO EXERCÍCIO SEM DISPONIBILIDADE FINANCEIRA DE RECURSOS DO FUNDEB							0,00
16.1 - FUNDEB 60%							0,00
16.2 - FUNDEB 40%							0,00
17- DESPESAS CUSTEADAS COM O SUPERÁVIT FINANCEIRO, DO EXERCÍCIO ANTERIOR, DO FUNDEB							0,00
17.1 - FUNDEB 60%							0,00
17.2 - FUNDEB 40%							0,00
18- TOTAL DAS DEDUÇÕES CONSIDERADAS PARA FINS DE LIMITE DO FUNDEB (16 + 17)							0,00
INDICADORES DO FUNDEB							Valor
19- TOTAL DAS DESPESAS DO FUNDEB PARA FINS DE LIMITE (15-18) _____¹							
19.1 - Mínimo de 60% do FUNDEB na remuneração do Magistério ¹ $(13 - (16.1 + 17.1)) / (11) \times 100\%$							58,42
19.2 - Máximo de 40% em Despesas com MDE, que não Remuneração do Magistério $(14 - (16.2 + 17.2)) / (11) \times 100\%$							23,30
19.3 - Máximo de 5% não Aplicado no Exercício $(100 - (19.1 + 19.2))\%$							18,28
CONTROLE DA UTILIZAÇÃO DE RECURSOS NO EXERCÍCIO SUBSEQÜENTE							Valor
20 – RECURSOS RECEBIDOS DO FUNDEB EM 2018 QUE NÃO FORAM UTILIZADOS							89.391,39
21 – DESPESAS CUSTEADAS COM O SALDO DO ITEM 20 ATÉ O 1º TRIMESTRE DE 2019 _____²							0,00
MANUTENÇÃO E DESENVOLVIMENTO DO ENSINO – DESPESAS CUSTEADAS COM A RECEITA RESULTANTE DE							
IMPOSTOS E RECURSOS DO FUNDEB							
DESPESAS COM AÇÕES TÍPICAS DE MDE	DOTAÇÃO INICIAL	DOTAÇÃO ATUALIZADA (d)	DESPESAS EMPENHADAS		DESPESAS LIQUIDADAS		INSCRITAS EM RESTOS A PAGAR NÃO PROCESSADOS (i) = (e) - (g)
			Até o Bimestre (e)	% (f) = $(e/d) \times 100$	Até o Bimestre (g)	% (h) = $(g/d) \times 100$	
22- EDUCAÇÃO INFANTIL	0,00	1.321.651,39	1.262.770,42	95,54	732.554,87	55,43	530.215,55
22.1 - Creche	0,00	255.000,00	250.000,00	98,04	250.000,00	98,04	0,00
22.1.1 - Despesas Custeadas com Recursos do FUNDEB	0,00	250.000,00	250.000,00	100,00	250.000,00	100,00	0,00
22.1.2 - Despesas Custeadas com Outros Recursos de Impostos	0,00	5.000,00	0,00	0,00	0,00	0,00	0,00
22.2- Pré-escola	0,00	1.066.651,39	1.012.770,42	94,95	482.554,87	45,24	530.215,55
22.2.1 - Despesas Custeadas com Recursos do FUNDEB	0,00	616.559,30	571.610,30	92,71	290.041,28	47,04	281.569,02
22.2.2 - Despesas Custeadas com Outros Recursos de Impostos	0,00	450.092,09	441.160,12	98,02	192.513,59	42,77	248.646,53
23- ENSINO FUNDAMENTAL	14.528.477,70	14.858.568,70	13.671.308,56	92,01	5.800.657,05	39,04	7.870.651,51
23.1- Despesas Custeadas com Recursos do FUNDEB	12.667.779,70	12.417.779,70	11.384.317,70	91,68	5.260.476,23	42,36	6.123.841,47
23.2- Despesas Custeadas com Outros Recursos de Impostos	1.860.698,00	2.440.789,00	2.286.990,86	93,70	540.180,82	22,13	1.746.810,04
24- ENSINO MÉDIO	0,00	0,00	0,00	0,00	0,00	0,00	0,00
25- ENSINO SUPERIOR	0,00	0,00	0,00	0,00	0,00	0,00	0,00
26- ENSINO PROFISSIONAL NÃO INTEGRADO AO ENSINO REGULAR	0,00	0,00	0,00	0,00	0,00	0,00	0,00
27- OUTRAS	0,00	0,00	0,00	0,00	0,00	0,00	0,00

Prefeitura Municipal de Coração de Maria

28- TOTAL DAS DESPESAS COM AÇÕES TÍPICAS DE MDE (22 + 23 + 24 + 25 + 26 + 27)	14.528.477,70	16.180.220,09	14.934.078,98	92,30	6.533.211,92	40,38	8.400.867,06	
DEDUÇÕES CONSIDERADAS PARA FINS DE LIMITE CONSTITUCIONAL								Valor
29- RESULTADO LÍQUIDO DAS TRANSFERÊNCIAS DO FUNDEB = (12)								2.591.038,55
30- DESPESAS CUSTEADAS COM A COMPLEMENTAÇÃO DO FUNDEB NO EXERCÍCIO								0,00
31- DESPESAS CUSTEADAS COM O SUPERÁVIT FINANCEIRO, DO EXERCÍCIO ANTERIOR, DO FUNDEB								0,00
32- DESPESAS CUSTEADAS COM O SUPERÁVIT FINANCEIRO, DO EXERCÍCIO ANTERIOR, DE OUTROS RECURSOS DE IMPOSTOS								0,00
33- RESTOS A PAGAR INSCRITOS NO EXERCÍCIO SEM DISPONIBILIDADE FINANCEIRA DE RECURSOS DE IMPOSTOS VINCULADOS AO ENSINO ⁴								0,00
34- CANCELAMENTO, NO EXERCÍCIO, DE RESTOS A PAGAR INSCRITOS COM DISPONIBILIDADE FINANCEIRA DE RECURSOS DE IMPOSTOS VINCULADOS AO ENSINO = (45 g)								0,00
35- TOTAL DAS DEDUÇÕES CONSIDERADAS PARA FINS DE LIMITE CONSTITUCIONAL (29 + 30 + 31 + 32 + 33 + 34) ⁶								2.591.038,55
36- TOTAL DAS DESPESAS PARA FINS DE LIMITE ((22 + 23) - (35)) ⁶								3.942.173,37
37- PERCENTUAL DE APLICAÇÃO EM MDE SOBRE A RECEITA LÍQUIDA DE IMPOSTOS ((36) / (3) x 100) % 6 - LIMITE CONSTITUCIONAL 25% ⁵								27,23
OUTRAS INFORMAÇÕES PARA CONTROLE								
OUTRAS DESPESAS CUSTEADAS COM RECEITAS ADICIONAIS PARA FINANCIAMENTO DO ENSINO	DOTAÇÃO INICIAL	DOTAÇÃO ATUALIZADA (d)	DESPESAS EMPENHADAS		DESPESAS LIQUIDADAS		INSCRITAS EM RESTOS A PAGAR NÃO PROCESSADOS (i) = (e) - (g)	
			Até o Bimestre (e)	% (f) = (e/d) x 100	Até o Bimestre (g)	% (h) = (g/d) x 100		
38- DESPESAS CUSTEADAS COM A APLICAÇÃO FINANCEIRA DE OUTROS RECURSOS DE IMPOSTOS VINCULADOS AO ENSINO	0,00	0,00	0,00	0,00	0,00	0,00	0,00	
39- DESPESAS CUSTEADAS COM A CONTRIBUIÇÃO SOCIAL DO SALÁRIO-EDUCAÇÃO	541.152,00	541.152,00	313.236,19	57,88	276.558,48	51,11	36.677,71	
40- DESPESAS CUSTEADAS COM OPERAÇÕES DE CRÉDITO	0,00	0,00	0,00	0,00	0,00	0,00	0,00	
41- DESPESAS CUSTEADAS COM OUTRAS RECEITAS PARA FINANCIAMENTO DO ENSINO	1.420.276,00	1.678.374,00	1.467.164,95	87,42	1.336.471,55	79,63	130.693,40	
42- TOTAL DAS OUTRAS DESPESAS CUSTEADAS COM RECEITAS ADICIONAIS PARA FINANCIAMENTO DO ENSINO (38 + 39 + 40 + 41)	1.961.428,00	2.219.526,00	1.780.401,14	80,22	1.613.030,03	72,67	167.371,11	
43- TOTAL GERAL DAS DESPESAS COM EDUCAÇÃO (28 + 42)	16.489.905,70	18.399.746,09	16.714.480,12	90,84	8.146.241,95	44,27	8.568.238,17	
RESTOS A PAGAR INSCRITOS COM DISPONIBILIDADE FINANCEIRA DE RECURSOS DE IMPOSTOS VINCULADOS AO ENSINO					SALDO ATÉ O BIMESTRE		CANCELADO EM 2019(g)	
44- RESTOS A PAGAR DE DESPESAS COM MDE					10.468.360,87		0,00	
44.1- Executadas com Recursos de Impostos Vinculados ao Ensino					2.762.376,93		0,00	
44.2- Executadas com Recursos do FUNDEB					7.705.983,94		0,00	
CONTROLE DA DISPONIBILIDADE FINANCEIRA					FUNDEB		SALÁRIO EDUCAÇÃO	
45- SALDO FINANCEIRO EM 31 DE DEZEMBRO DE 2018					1.482.405,50		291.402,85	
46- (+) INGRESSO DE RECURSOS ATÉ O BIMESTRE					7.096.430,01		273.382,82	
47- (-) PAGAMENTOS EFETUADOS ATÉ O BIMESTRE					5.795.699,76		276.558,48	
47.1- Orçamento do Exercício					5.795.699,76		276.558,48	
47.2- Restos a Pagar					0,00		0,00	
48- (+) RECEITA DE APLICAÇÃO FINANCEIRA DOS RECURSOS ATÉ O BIMESTRE					1.812,65		291,76	

Prefeitura Municipal de Coração de Maria

49- (=) DISPONIBILIDADE FINANCEIRA ATÉ O BIMESTRE	2.784.948,40	288.518,95
50- (+) AJUSTES	0,00	0,00
50.1- Retenções	0,00	0,00
50.2- Conciliação Bancária	0,00	0,00
50.3- Valor a Recuperar	0,00	0,00
50.4- Outros valores Extra Orçamentário	0,00	0,00
51- (=) SALDO FINANCEIRO CONCILIADO	2.784.948,40	288.518,95

FONTE: Sistema de Contabilidade Pública, Unidade Responsável: PREFEITURA MUNICIPAL DE CORACAO DE MARIA

¹Limites mínimos anuais a serem cumpridos no encerramento do exercício.

²Art. 21, § 2º, Lei 11.494/2007: "Até 5% dos recursos recebidos à conta dos Fundos, inclusive relativos à complementação da União recebidos nos termos do §1º do art. 6º desta Lei, poderão ser utilizados no 1º trimestre do exercício imediatamente subsequente, mediante abertura de crédito adicional."

³Caput do art. 212 da CF/1988.

⁴ Os valores referentes à parcela dos Restos a Pagar inscritos sem disponibilidade financeira vinculada à educação deverão ser informados somente no RREO do último bimestre do exercício.

⁵Limites mínimos anuais a serem cumpridos no encerramento do exercício, no âmbito de atuação prioritária, conforme LDB, art. 11, V.


⁶ Nos cinco primeiros bimestres do exercício o acompanhamento poderá ser feito com base na despesa empenhada ou na despesa liquidada. No último bimestre do exercício, o valor deverá corresponder ao total da despesa empenhada.

⁷Essa coluna poderá ser apresentada somente no último bimestre

EDIMÁRIO PAIM DE CERQUEIRA
PREFEITO MUNICIPAL

JACKSON RIBEIRO AZEVEDO
Contador

Prefeitura Municipal de Coração de Maria

 <p>Sistema de Informações Contábeis e Fiscais do Setor Público Brasileiro TESOURO NACIONAL</p>	Relatório Resumido de Execução Orçamentária
	Prefeitura Municipal de Coração de Maria - BA (Poder Executivo)
	Orçamentos Fiscal e da Seguridade Social
	CNPJ:
	Exercício: 2019
	Período de referência: 3º bimestre

RREO-Anexo 13 | Tabela 13.0 - Demonstrativo das Parcerias Público-Privadas

Notas Explicativas	Valores
	30/06/2019
Notas Explicativas	-
Notas Explicativas	-

RREO-Anexo 14 | Tabela 14.0 - Demonstrativo Simplificado do Relatório Resumido da Execução Orçamentária - Estados, DF e Municípios

Balanco Orçamentário	Valores
	Até o Bimestre
Balanco Orçamentário	-
RECEITAS	
Previsão Inicial	55.023.681,60
Previsão Atualizada	55.023.681,60
Receitas Realizadas	22.966.774,52
Déficit Orçamentário	
Saldos de Exercícios Anteriores (Utilizados para Créditos Adicionais)	
DESPESAS	
Dotação Inicial	55.023.681,60
Créditos Adicionais	
Dotação Atualizada	55.452.931,60
Despesas Empenhadas	36.030.074,02
Despesas Liquidadas	19.347.415,84
Despesas Pagas	18.953.509,29
Superávit Orçamentário	3.619.358,68

RREO-Anexo 14 | Tabela 14.0 - Demonstrativo Simplificado do Relatório Resumido da Execução Orçamentária - Estados, DF e Municípios

Despesas por Função/Subfunção	Valores
	Até o Bimestre
Despesas por Função/Subfunção	-
Despesas Empenhadas	36.030.074,02
Despesas Liquidadas	19.347.415,84

RREO-Anexo 14 | Tabela 14.0 - Demonstrativo Simplificado do Relatório Resumido da Execução Orçamentária - Estados, DF e Municípios

Receita Corrente Líquida - RCL	Valores
	Até o Bimestre
Receita Corrente Líquida - RCL	-
Receita Corrente Líquida	48.951.028,05

RREO-Anexo 14 | Tabela 14.0 - Demonstrativo Simplificado do Relatório Resumido da Execução Orçamentária - Estados, DF e Municípios

Receitas e Despesas do Regime Próprio de Previdência dos Servidores	Valores
	Até o Bimestre
Receitas e Despesas do Regime Próprio de Previdência dos Servidores	-
Regime Próprio de Previdência dos Servidores - PLANO PREVIDENCIÁRIO	
Receitas Previdenciárias Realizadas	
Despesas Previdenciárias Liquidadas	
Resultado Previdenciário	0,00
Regime Próprio de Previdência dos Servidores - PLANO FINANCEIRO	
Receitas Previdenciárias Realizadas	
Despesas Previdenciárias Liquidadas	
Resultado Previdenciário	0,00


RREO-Anexo 14 | Tabela 14.0 - Demonstrativo Simplificado do Relatório Resumido da Execução Orçamentária - Estados, DF e Municípios

Resultados Primário e Nominal	Verificação das Metas dos Resultados Nominal e Primário		
	Meta Fixada no Anexo de Metas Fiscais da LDO (a)	Resultado Apurado até o Bimestre (b)	% em Relação à Meta (b/a)
Resultados Primário e Nominal	-	-	-
Resultado Primário - Acima da Linha	1.518.493,97	1.486.827,77	0,98
Resultado Nominal - Acima da Linha	-1.380.694,07	1.463.020,05	-1,06

RREO-Anexo 14 | Tabela 14.0 - Demonstrativo Simplificado do Relatório Resumido da Execução Orçamentária - Estados, DF e Municípios

Restos a Pagar por Poder e Ministério Público	Estágios dos Restos a Pagar			
	Inscrição	Cancelamento Até o Bimestre	Pagamento Até o Bimestre	Saldo a Pagar
Restos a Pagar por Poder e Ministério Público	-	-	-	-
RESTOS A PAGAR PROCESSADOS	3.503.834,14	0,00	3.232.631,69	271.202,45
Poder Executivo	3.503.834,14		3.232.631,69	271.202,45
Poder Legislativo				0,00
Poder Judiciário				0,00

Prefeitura Municipal de Coração de Maria

 <p>Sistema de Informações Contábeis e Fiscais do Setor Público Brasileiro TESOURO NACIONAL</p>	Relatório Resumido de Execução Orçamentária
	Prefeitura Municipal de Coração de Maria - BA (Poder Executivo)
	Orçamentos Fiscal e da Seguridade Social
	CNPJ:
	Exercício: 2019
	Período de referência: 3º bimestre

Restos a Pagar por Poder e Ministério Público	Estágios dos Restos a Pagar			
	Inscrição	Cancelamento Até o Bimestre	Pagamento Até o Bimestre	Saldo a Pagar
Ministério Público				0,00
Defensoria Pública				0,00
RESTOS A PAGAR NÃO PROCESSADOS	244.219,89	0,00	216.096,60	28.123,29
Poder Executivo	244.219,89		216.096,60	28.123,29
Poder Legislativo				0,00
Poder Judiciário				0,00
Ministério Público				0,00
Defensoria Pública				0,00
TOTAL	3.748.054,03	0,00	3.448.728,29	299.325,74

RREO-Anexo 14 | Tabela 14.0 - Demonstrativo Simplificado do Relatório Resumido da Execução Orçamentária - Estados, DF e Municípios

Despesas com Manutenção e Desenvolvimento do Ensino	Apuração das Despesas com Ensino		
	Valor Apurado Até o Bimestre	Limites Constitucionais Anuais	
		% Mínimo a Aplicar no Exercício	% Aplicado Até o Bimestre
Despesas com Manutenção e Desenvolvimento do Ensino	-	-	-
Mínimo Anual de <18% / 25%> das Receitas de Impostos na Manutenção e Desenvolvimento do Ensino			
Mínimo Anual de 60% do FUNDEB na Remuneração do Magistério com Ensino Fundamental e Médio			
Mínimo Anual de 60% do FUNDEB na Remuneração do Magistério com Educação Infantil e Ensino Fundamental			
Complementação da União ao FUNDEB			

RREO-Anexo 14 | Tabela 14.0 - Demonstrativo Simplificado do Relatório Resumido da Execução Orçamentária - Estados, DF e Municípios

Receitas de Operações de Crédito e Despesas de Capital	Apuração das Receitas de Operações de Crédito e Despesas de Capital	
	Valor Apurado no Exercício	Saldo Não Realizado
Receitas de Operações de Crédito e Despesas de Capital	-	-
Receitas de Operações de Crédito		
Despesa de Capital Líquida		

RREO-Anexo 14 | Tabela 14.0 - Demonstrativo Simplificado do Relatório Resumido da Execução Orçamentária - Estados, DF e Municípios

Projeção Atuarial dos Regimes de Previdência	Exercício de Apuração			
	Exercício	10º Exercício	20º Exercício	35º Exercício
Projeção Atuarial dos Regimes de Previdência	-	-	-	-
Plano Previdenciário				
Receitas Previdenciárias				
Despesas Previdenciárias				
Resultado Previdenciário	0,00	0,00	0,00	0,00
Plano Financeiro				
Receitas Previdenciárias				
Despesas Previdenciárias				
Resultado Previdenciário	0,00	0,00	0,00	0,00

RREO-Anexo 14 | Tabela 14.0 - Demonstrativo Simplificado do Relatório Resumido da Execução Orçamentária - Estados, DF e Municípios

Receita da Alienação de Ativos e Aplicação dos Recursos	Apuração da Receita da Alienação de Ativos e Aplicação dos Recursos	
	Valor Apurado no Exercício	Saldo a Realizar
Receita da Alienação de Ativos e Aplicação dos Recursos	-	-
Receita de Capital Resultante da Alienação de Ativos		
Aplicação dos Recursos da Alienação de Ativos		

RREO-Anexo 14 | Tabela 14.0 - Demonstrativo Simplificado do Relatório Resumido da Execução Orçamentária - Estados, DF e Municípios


Despesas com Ações e Serviços Públicos de Saúde	Apuração das Despesas com Saúde		
	Valor Apurado Até o Bimestre	Limites Constitucionais Anuais	
		% Mínimo a Aplicar no Exercício	% Aplicado Até o Bimestre
Despesas com Ações e Serviços Públicos de Saúde	-	-	-
Despesas com Ações e Serviços Públicos de Saúde Executadas com Recursos de Impostos			

RREO-Anexo 14 | Tabela 14.0 - Demonstrativo Simplificado do Relatório Resumido da Execução Orçamentária - Estados, DF e Municípios

Despesas de Caráter Continuado Derivadas de PPP	Valor Realizado no Período	
	Valor Apurado no Exercício Corrente	
Despesas de Caráter Continuado Derivadas de PPP	-	-
Total das Despesas/RCL (%)		

RREO-Anexo 14 | Tabela 14.0 - Demonstrativo Simplificado do Relatório Resumido da Execução Orçamentária - Estados, DF e Municípios

Prefeitura Municipal de Coração de Maria

 <p>siconfi Sistema de Informações Contábeis e Fiscais do Setor Público Brasileiro TESOURO NACIONAL</p>	Relatório Resumido de Execução Orçamentária
	Prefeitura Municipal de Coração de Maria - BA (Poder Executivo)
	Orçamentos Fiscal e da Seguridade Social
	CNPJ:
	Exercício: 2019
	Período de referência: 3º bimestre

Notas Explicativas	Valores
Notas Explicativas	30/06/2019
Notas Explicativas	-